

REPUBLIQUE DU CAMEROUN

Paix – Travail – Patrie

REGION DU CENTRE

DEPARTEMENT DE LA LEKIE

COMMUNE DE LOBO



REPUBLIC OF CAMEROON

Peace – Work – Fatherland

CENTER REGIONAL UNIT

LEKIE DIVISION

LOBO COUNCIL

PLAN COMMUNAL DE DEVELOPPEMENT (PCD) DE LOBO



Réalisé avec l'appui



**TECHNIQUE DE
L'OAL Fondation Save
African Family
Fondation SAF**



BP : 2823 Yaoundé-Messa CAMEROUN Tél :
(237) 696 78 22 09/ 677 30 97 96/ 699 03 81 49.
E-mail : fondationsaf@yahoo.fr

**FINANCIER DU ET
TECHNIQUE DU**



Programme National de
développement Participatif
Coordination Régionale du Centre
B,P : 660 Yaoundé,
E-mail : pndp_crc_ce@yahoo.fr
Tél : 22 20 13 90/22 20 13 83

Octobre 2018

PCD DE LOBO

RESUME EXECUTIF	4
Fiche signalétique de présentation de la Commune de LOBO	7
LISTE DES ABBREVIATIONS	10
LISTE DES TABLEAUX	13
LISTE DES FIGURES	14
LISTE DES CARTES	14
LISTE DES ANNEXES	14
I-INTRODUCTION	15
1.1 Contexte et justification	16
1.2 Objectifs du PCD	16
Objectif global	16
2.1. Préparation du processus	19
2.2. Collecte des données et Le traitement des données	20
2.3. Consolidation des données du diagnostic et cartographie	25
2.4. Atelier de planification, de mobilisation des ressources et de programmation ..	26
2.5. Atelier de validation du PCD	26
3.1. Synthèse des données générales de base	29
3.1.1. Localisation de la Commune	29
3.2. Milieu biophysique	31
3.2.1. Climat	31
3.2.2. Relief	31
3.2.3. Sols	31
3.2.4 Hydrographie	32
3.2.5. Végétation et flore	32
3.3. Milieu humain	34
4.2. Principaux services de l'espace urbain	49
4.2.1. Synthèse des données sur l'eau	50
4.2.2. Synthèse des données sur la santé	53
4.2.3. Synthèse des données sur l'éducation	57
4.2.4. Synthèse des données sur l'électrification	61
4.2.5. Synthèse des données sur le commerce	63
4.2.6. Synthèse des données sur les infrastructures routières	65
4.3. PRINCIPALES RESSOURCES (POTENTIALITES) DE LA COMMUNE	77
4.4. Synthèse des données collectées sur la petite enfance	80
4.5. Synthèse des données sur les populations autochtones et les couches vulnérables (pygmées, Mbororo, Handicapé, orphelins, etc.)	85
4.6. Synthèse des données sur les Personnes Socialement Vulnérables	85
4.7. Synthèse du profil genre de la Commune	86
4.10. Situation de l'économie locale	87
4.10.1. Agriculture	87
4.10.2. Elevage	88
4.10.3. Chasse	88
4.10.5. Artisanat	89
4.10.6. Agro-industrie	89
4.10.7. Exploitation des ressources minières	89
4.11. Synthèse des données sur les changements climatiques	90
4.12. Synthèse des données sur l'environnement	93
4.13. Principaux problèmes, besoins identifiés et consolidés par secteur et microprojets prioritaires	94
4.13.1. Principaux problèmes et besoins identifiés et consolidés par secteur	94

PCD DE LOBO

4.15. Esquisse du Plan d'Utilisation et de gestion des terres de l'espace communal	144
4.16. Cadre logique par secteur	147
4.17 Coût estimatif du PCD	250
5.1. Vision et objectifs du PCD	251
5.2 Elément du cadrage	251
5.2.1 Cadrage budgétaire sur la base des CA (sur 3ans)	251
5.2.2 Ranking général des villages	252
5.2.2.1 Classement multisectoriel des villages par ordre de nécessité	253
5.2.4 Détermination du niveau d'accès aux services sociaux de base	258
5.2.5 Ressources mobilisables et échéances	259
5.3 Planification stratégique	259
5.3.1 Elaboration des programmes techniques (05 ans)	259
5.3.1.1.2. Action Education	277
5.4. Analyse évaluative des programmes par rapport à l'atteinte des ODD	302
5.4.1 Dimension social	302
5.4.2 Dimension économique	303
5.4.3 Dimension Ecologique	303
5.5. Planification opérationnelle	306
5.5.1 Cadre de dépense à moyen terme des projets prioritaires	306
5.5.2 Plan d'investissement annuel (PIA)	315
5.5.3. Plan opérationnel en faveur des personnes vulnérables	319
5.5.4. Cadre sommaire de gestion sociale et environnementale du PIA	322
5.5.5. Coût estimatif du PIA	325
5.5.6. Plan de passation des marchés du PIA	326
VI- MECANISME DE SUIVI-EVALUATION	327
6.1 Composition et attributions du Comité Communal de Suivi-Evaluation (CCSE) du PCD	328
6.1.1 Eligibilité et composition du comité de suivi-évaluation	328
6.1.2. Attributions des membres du comité de suivi-évaluation	328
6.1.3 Noms et attributs des membres du CCSE du PCD	329
6.2. Indicateurs de suivi et d'évaluation (par rapport au PIA)	330
6.3 Dispositifs, outils et fréquence de reporting	330
6.4. Mécanisme de préparation du PIA et de révision du PCD	331
6.4.1 Préparation du PIA :	331
6.4.2 Révision du PCD :	331
VII.PLAN DE COMMUNICATION	333
7. Stratégie et esquisse de plan de communication	334
Conclusion	337
ANNEXES	340
ANNEXE 2 : Arrêté constatant la composition du Comité de suivi	342
ANNEXE 3 : Délibération municipale approuvant le PCD	343

RESUME EXECUTIF

PCD DE LOBO

« Le Cameroun est un Etat unitaire décentralisé ». Ainsi se voit le Cameroun dans sa constitution du 18 Janvier 1996. Afin de respecter cette disposition, les collectivités territoriales décentralisées (CTD) définit comme personnes juridiques à part entière et entièrement à part (sont désormais au centre de leur développement. Il est nécessaire pour cela qu'un document de planification, guide de sa vision et de ses activités dans une période à court terme soit mis à sa disposition de chaque commune. Déjà élaboré il y a 5 ans dans la commune de Lobo, le PCD est aujourd'hui arrivé à sa phase d'actualisation avec pour objectif global de doter la Commune d'une vision de développement élaborée à l'issu d'un processus participatif.

L'actualisation du PCD consiste ainsi donc à mettre à jour la vision de la commune formulée il y a 5 ans par une approche participative qui prend en considération les aspirations de toutes les couches sociales et qui se résume en 07 étapes :

- La préparation ;
- Le diagnostic participatif
- La mobilisation des ressources;
- La planification ;
- La programmation ;
- La mise en œuvre ;
- Le suivi-évaluation.

Les résultats des diagnostics conduits avec une approche participative tant au niveau de l'institution communale, de l'espace urbain communal que dans les villages révèlent que la Commune de LOBO au-delà des ressources humaines et naturelles a pour principale atout sa proximité avec la capitale Yaoundé. Cependant ce dernier atout n'a pas été exploité à suffisance et s'est retourné d'une certaine manière contre la Commune en raison du fort exode rural qui l'a vidé de sa jeunesse en particulier. En effet, la difficulté d'accès à la Commune de LOBO en raison de l'enclavement prononcé de toutes les voies de dessertes de la Commune a eu d'énormes conséquences d'abord sur le plan économique : la faiblesse du fichier économique qui limite les interventions l'institution communale, la difficulté d'accès à l'énergie électrique, la faible productivité agricole et pastorale, le faible fonctionnement des différentes infrastructures marchandes et la faible exploitation des différentes ressources naturelles (ressource halieutique, sable et touristique..) ; sur le plan social : la difficulté d'accès à l'eau potable, la difficulté d'accès à une éducation et une formation de qualité, la difficulté d'accès aux soins de santé, la difficulté à promouvoir la femme et la famille, la faible prise en charge des PEV et le faible épanouissement de la jeunesse...

PCD DE LOBO

Si effectivement l'enclavement a étouffé le développement de la Commune de LOBO, une nouvelle aube se lève avec la construction depuis 2016 de l'autoroute Yaoundé-Douala qui traverse LOBO et donne à espérer sa renaissance. Aussi l'analyse des problèmes diagnostiqués a permis d'identifier leurs causes pertinentes et les axes stratégiques sur lesquels la Commune peut agir pour les résoudre. L'atelier de planification a abouti à un Plan Communal de Développement élaboré dans 32 secteurs y compris l'énergie, le VIH/SIDA, l'institution communale et l'économie locale pour un montant total de : **12 850 643 400 FCFA**.

Pour chacun des villages de la Commune, 08 microprojets ont été retenus (05 sociaux et 03 économiques) ; un Plan d'Investissement Annuel (PIA) pour l'année 2019 a été élaboré évalué à **323 448 000FCFA**.

La programmation triennale qui court de 2019 jusqu'en 2021, a permis lors de l'atelier de planification de ressortir un cadre de dépenses à moyen terme (CDMT) qui s'élève à : **551 331 788**

Dans la perspective de la mise en œuvre de ces projets, un cadre sommaire de gestion environnementale et un plan de passation des marchés ont été produits.

Au terme du processus de planification, un Comité de Suivi Evaluation chargé de la mise en œuvre des actions retenues dans le PCD a été mis en place après large concertation ainsi qu'un plan de communication d'un montant total de **12 000 000**.

PCD DE LOBO

Fiche signalétique de présentation de la Commune de LOBO

Superficie	260 km ²
Date de création de la Commune	décret N° 95/082 du 24 Avril 1995 portant création de nouvelles Communes au Cameroun
Population	selon le RGP : population 2005 = 20000 habitants Population 2017 = 30121 habitants Selon les enquêtes de terrain : population 2017= 27536 habitants
Principales Ethnies	ETON
Nombre de villages	26 villages
Activités économiques	Agriculture, Chasse, commerce, transformation du manioc en bâton, transformation du palmier à huile, l'élevage.
Infrastructures scolaires :	EDUCATION DE BASE ✓ 19écoles primaires ✓ 03 écoles maternelles ENSEIGNEMENT SECONDAIRE ✓ 02 Lycées d'enseignement général ✓ 02 CES ✓ 01 CETIC
Infrastructures sanitaires	▪ 09 Formations sanitaires dont: ✓ 06 publiques (01 CMA, 05 CSI) ✓ 01 centre de santé catholique ✓ 02 Centre de santé privé
Autres Infrastructures	▪ Télécommunication 03 pilonnes (MTN, ORANGE et NEXTTEL)

PCD DE LOBO

<p style="text-align: center;">Infrastructures hydrauliques et énergétiques</p>	<ul style="list-style-type: none"> ▪ Couverture en eau potable <ul style="list-style-type: none"> ✓ 01 réseau scan water non fonctionnel à NGOULMEKONG ✓ 45 Forages dont 35 fonctionnels ; ✓ 7 Puits munis d'une PMH ; ✓ 03 sources aménagées ▪ Electricité <ul style="list-style-type: none"> ✓ 01 Réseau électrique ENEO qui n'alimente que 12 des 26 villages que compte la Commune de LOBO. ✓ 05 plaques solaires installées dans le centre ville ▪ Voies de communication : <ul style="list-style-type: none"> ✓ L'état des routes très mauvais à 90% environ 117 km ▪ Infrastructures Marchandes <p>La Commune de Lobo compte un marché construit au centre-ville, et un autre dans le village NGOULMEKONG, 05 magasins et 01 aire de stationnement</p> <p>Autres</p> <ul style="list-style-type: none"> ✓ 01 mairie ✓ 01 Sous-préfecture ✓ 01 brigade de gendarmerie ✓ 01 poste de police de sécurité publique ✓ 01 centre de promotion de la femme et de la famille
<p>Composition du conseil municipal</p>	<p>25 (06 femmes et 19 hommes)</p>
<p>Personnel communal (qualifications)</p>	<p>26 agents (03 Cadres et 06 Agents décisionnaires, 17 Agents temporaires) dont 07 femmes et 19 hommes.</p>
<p>Principales faiblesses de la Commune</p>	<ul style="list-style-type: none"> -Insuffisance du personnel qualifié -Faible tissu économique -Insuffisance des ressources propres -Insuffisance des ressources financières -Inexistence d'un plan de gestion du patrimoine -Inexistence d'un état du patrimoine actualisé -Inexistence d'un sommier des bâtiments -Inexistence de jumelage avec les Communes étrangères -Faible portefeuille des relations de la Commune -Non-respect des délais réglementaires de tenue des sessions du conseil municipal
<p>Principales forces e la Commune</p>	<ul style="list-style-type: none"> - Dynamisme du maire - Existence de 02 adjoints au maire - Présence des conseillers municipaux bien formés et expérimentés; - Dynamisme du personnel

PCD DE LOBO

	<ul style="list-style-type: none">- Existant des éléments dans le personnel de la commune bien formés et compétents à des postes importants- Personnels assez jeunes- Production régulière des comptes administratifs et de gestion- Vote régulière du budget Forte élite locale
Atouts/potentialités au développement de la Commune	-Passage de l'autoroute Douala-Yaoundé
Obstacles au développement de la Commune	-Enclavement de la Commune

PCD DE LOBO

LISTE DES ABBREVIATIONS

AGR	Activités Génératrices de Revenus
APEE	Association des Parents D'élèves Et Enseignants
ARV	Anti Rétro Viraux
CA	Compte Administratif
CAMTEL	Cameroon Télécommunication
CC	Comité de concertation
CCD	Cadre Communal chargé du Développement
CCSE	Comité Communal de Suivi-Evaluation
CDMT	Cadre de Dépense à Moyen Terme
CES	Collège d'Enseignement Secondaire
CETIC	collège d'enseignement technique, industriel et commercial
CDQ	Comité de quartier
CLLS	Comité Local De Lutte Contre Le Sida
CMA	Centre Médical d'Arrondissement
CNLS	Comité National de Lutte contre le SIDA
CNPS	Caisse Nationale De Prévoyance Sociale
COMES	Conseil Municipal Elargi au Sectoriel
COFIL	Comité de Pilotage
CRTV	Cameron Radio And Télévision
CSI	Centre de Sant Intégré
DAADER	Délégation d'Arrondissement de l'Agriculture et du Développement Rural
DAEPIA	Délégation d'Arrondissement de l'Elevage des Pêches et des Industries Animales
DAJEC	Délégation d'Arrondissement de la Jeunesse et de l'Education Civique
DAO	Dossier d'Appel d'Offres
DAPROFF	Délégation d'Arrondissement de Promotion de la Femme et de la Famille
DDAS	Délégation Départementale des Affaires Sociales
DDCOMMERCE	Délégation Départementale du Commerce
DDCAAF	Délégation Départementale des Domaines, Cadastre et Affaires Foncières
DDEBASE	Délégation Départementale de l'Education de Base
DDEE	Délégation Départementale de l'Eau et de l'Energie
DDEPNDED	Délégation Départementale de l'Environnement, de Protection de la Nature et du Développement Durable
DDESEC	Délégation Départementale des Enseignements Secondaires
DDFOF	Délégation Départementale des Forêts et de la Faune
DDHDU	Délégation Départementale de l'Habitat et du Développement Urbain
DDJEC	Délégation Départementale de la Jeunesse et de l'Education Civique
DDMARP	Délégation Départementale des Marchés Publics
DDMIDT	Délégation Départementale des Mines, de l'Industrie et du Développement Technologique

PCD DE LOBO

DDPMEEESA	Délégation Départementale des Petites et Moyennes Entreprises de l'Economie Sociale et de l'Artisanat
DDSEP	Délégation Départementale des Sports et de l'Education Physique
DDTOUL	Délégation Départementale du Tourisme et de Loisirs
DDTP	Délégation Départementale des Travaux publics
DDTRANS	Délégation Départementale des Transports
DDTSS	Délégation Départementale du Travail et de la Sécurité Sociale
DEUC	Diagnostic de l'Espace Urbain Communal
DIC	Diagnostic Institutionnel Communal
DPNV	Diagnostic Participatif Niveau Village
EEC	Eglise Evangélique du Cameroun
FEICOM	Fond Spécial d'Equipement et d'intervention Intercommunale
FMO	Forces de Maintien de l'Ordre
FNE	Fond National de l'Emploi
GIC	Groupe d'Initiative Commune
IRAD	Institut de Recherche Agronomique et de développement
ISS	Interview semi structuré
IST	Infection Sexuellement Transmissible
MINADER	Ministère de l'Agriculture et du Développement Rural
MINAS	Ministère des Affaires Sociales
MINATD	Ministère de l'Administration Territoriale et de la Décentralisation
MINCOM	Ministère de la Communication
MINCOMMERCE	Ministère du Commerce
MINDCAF	Ministère des Domaines, du Cadastre et des Affaires Foncières
MINEDUB	Ministère de l'Education de Base
MINEE	Ministère de l'Energie et de l'Eau
MINEFOP	Ministère de l'Emploi et de la Formation Professionnelle
MINEPAT	Ministère de l'Economie, de la Planification et de l'Aménagement du Territoire
MINEPDED	Ministère de l'Environnement et de la Protection de la Nature
MINEPIA	Ministère de l'Elevage, des pêches et des Industries Animales
MINESEC	Ministère des Enseignements secondaires
MINESUP	Ministère de l'Enseignement Supérieur
MINFOF	Ministère des Forêts et de la Faune
MINHDU	Ministère de l'Habitat et du Développement Urbain
MINIMIDT	Ministère de l'Industrie, des Mines et du Développement Technologique
MINJEC	Ministère de la Jeunesse et de l'Education Civique
MINPMEEESA	Ministère des Petites et Moyennes Entreprises, Economie Sociale et Artisanat
MINPOSTEL	Ministère des Postes et Télécommunication
MINPROFF	Ministère de la Promotion de la Femme et de la Famille
MIRESI	Ministère de la Recherche Scientifique et de l'Innovation
MINSANTE	Ministère de la Santé

PCD DE LOBO

MINSEP	Ministère des Sports et de l'Education Physique
MINTOUL	Ministère du Tourisme et Loisirs
MINTANSPORT	Ministère des Transports
MINTP	Ministère des Travaux Publics
MINTSS	Ministère du Travail et de la Sécurité Sociale
OAL	Organisme d'Appui Local
OEV	Orphelins et Enfants Vulnérables
PAJER-U	Programme d'Appui à la Jeunesse Rural et Urbaine
PCD	Plan Communal de Développement
PDL	Plan de Développement Local
PFNL	Produits Forestiers Non Ligneux
PME	Petites Et Moyennes Entreprises
PIA	Plan d'Investissement Annuel
PNDP	Programme National du Développement Participatif
PPM	Plan de Passation des Marchés
PS	Prestataire de Services
PSCC	Programme Semencier Cacao Café
PEV	Programme Elargi de Vaccination
RDPC	Rassemblement Démocratique du Peuple Camerounais
RM	Receveur Municipal
SG	Secrétaire Général
SAR/SM	Section Artisanale et Rurale/ Section Ménagère
SIDA	Syndrome Immuno Déficience Acquise
TIC	Technologies De L'information Et De La Communication
VIH	Virus Immuno Humain

PCD DE LOBO

LISTE DES TABLEAUX

Tableau 1 : Principales essences forestières	32
Tableau 2: Quelques espèces fauniques	33
Tableau 3 : Liste des villages de la Commune de LOBO	35
Tableau 4 : Répartition de la Population de la Commune de LOBO	36
Tableau 5 : Répartition de la population dans la Commune	36
Tableau 6 : Synthèse des activités agricoles.....	38
Tableau 7 : Synthèse des autres activités primaires menées par les populations de LOBO	40
Tableau 8 : Forces, faiblesses et axes de renforcement de la gestion des ressources humaines	45
Tableau 9 : Etat récapitulatif des infrastructures de la Commune	49
Tableau 10: Etat de fonctionnement des points d'eau selon leur nature dans la Commune de Lobo	50
Tableau 11: Récapitulatif des infrastructures sanitaires de la Commune.....	53
Tableau 12 : Répartition du personnel sanitaire dans la Commune de LOBO	55
Tableau 13 : Situation des équipements sanitaires dans la Commune de LOBO.....	55
Tableau 14 : Situation des aménagements des formations sanitaires dans la Commune de LOBO	56
Tableau 15 : Etat des bâtiments des formations sanitaires de la Commune de LOBO	56
Tableau 16 : Répartition des écoles dans la Commune de LOBO	57
Tableau 17 : Situation des établissements scolaires de la Commune	59
Tableau 18 : Etat général des bâtiments scolaires.....	60
Tableau 19 : Type des matériaux des bâtiments scolaires	60
Tableau 20 : Situation de l'aménagement des établissements scolaires de la Commune de Lobo.....	61
Tableau 21 : Infrastructures d'énergie électrique de la Commune de Lobo.....	61
Tableau 22: Infrastructures marchandes de la Commune de LOBO.....	63
Tableau 23 : Caractéristique des ouvrages marchands dans la Commune de Lobo	64
Tableau 24 : Situation des équipements des infrastructures marchandes de la Commune de LOBO.....	64
Tableau 25 : Situation des aménagements des infrastructures marchandes de la Commune	65
Tableau 26: Matrice des ressources naturelles.....	77
Tableau 27 : Matrice de synthèse sur la petite enfance	80
Tableau 28 : Changements Climatiques	90
Tableau 29 : ISS Consolidés Par Secteur dans la Commune	94
Tableau 31: Microprojets de l'espace communal.....	133
Tableau 30 : Coût estimatif du PCD.....	250
Tableau 32 : Cadrage Budgétaire	251
Tableau 33 : Ranking général des villages	253
Tableau 34 : Ranking multisectoriel	254

PCD DE LOBO

Tableau 35 : Validation des données de base par secteur	256
Tableau 36 : Détermination du niveau d'accès aux services sociaux de base	258
Tableau 37 : Ressources mobilisables et échéances	259
Tableau 38 : Synthèse des programmes et des actions.....	271
Tableau 40 : Plan opérationnel en faveur des populations vulnérables.....	320
Tableau 41 : Plan de communication du PCD.....	334

LISTE DES FIGURES

Figure 1 : Répartition de la Commune de LOBO selon le sexe.....	36
Figure 2 : Répartition de la Commune de LOBO selon le milieu de vie	36
Figure 3: Poids des programmes dans les microprojets prioritaires	272
Figure 4 : Poids des actions dans les microprojets prioritaires.....	273

LISTE DES PHOTOS

Photo 1 : Volanta non fonctionnel à OZOM III	Photo 2 : Forage fonctionnel à la Mairie de Lobo	50
Photo 3: Lycée de Lobo		59
Photo 4: Travaux d'entretien de la route OZOM II-OZOM III	Photo 5: Ponceau en bois sur la rivière Lobo.....	76

Liste des cartes

Carte 1 : Localisation de la Commune de Lobo	30
Carte 2 : <i>Carte de répartition de la population de la Commune de LOBO</i>	37
.Carte 3 : infrastructures hydrauliques de la Commune de LOBO.....	52
Carte 4 : Infrastructures sanitaires de la Commune de LOBO	54
Carte 5 : Infrastructures scolaires de la Commune de LOBO.....	58
Carte 6 : Carte d'électrification de la Commune	62
Carte 7 : Infrastructure routière de la Commune de LOBO	75

LISTE DES ANNEXES

ANNEXE 1 : Arrêté de mise en place du Comité de Pilotage.. Erreur ! Signet non défini.	
ANNEXE 2 : Arrêté constatant la composition du Comité de suivi	342
ANNEXE 3 : Délibération municipale approuvant le PCD	343
ANNEXE 4 : Arrêté préfectoral rendant exécutoire le PCD	344

I-INTRODUCTION

PCD DE LOBO

1.1 Contexte et justification

Le Cameroun pour l'atteinte de son émergence s'est fixé des objectifs en droite ligne avec ceux émanant de ceux formulés dans le cadre de la coopération et qui s'inscrivent avec les ODD et dont l'évaluation est fixée en 2030. Dans ce sens, il a formulé une vision : « Cameroun émergent en 2035 ». Pour ce faire, il s'est doté d'un document de planification mise en œuvre à l'échelle nationale et décrivant les principales lignes qui le conduiront à la mise en œuvre de cette vision. Il s'agit du DSCE dont l'évaluation est prévue pour 2020. C'est la raison pour laquelle le Cameroun dans cette quête permanente de l'émergence tient à mettre définitivement en œuvre le processus de décentralisation mentionnée dans sa constitution depuis le 18 Janvier 1996. A cet effet un cadre juridique propice a été élaboré à travers les différentes lois sur la décentralisation. Il s'agit respectivement des **lois N°2004/017 et N°2004/018 du 22 Juillet 2004**. Ces lois définissent la décentralisation comme un transfert par l'État aux collectivités territoriales décentralisées, des compétences particulières et de moyens appropriés pour leur autodétermination. .

Au regard des nombreux défis que présentent la décentralisation pour les collectivités territoriales décentralisées, le gouvernement camerounais a jugé nécessaire pour l'accompagnement de ces dernières dans ce processus, la création du **Programme National de Développement Participatif (PNDP)**, qui soutient les CTD par le renforcement des capacités de ces dernières sur la gouvernance locale, l'ingénierie de projets, la mobilisation des ressources et l'implication des bénéficiaires de projets de développement dans la chaîne de leur mise en place au travers d'une méthodologie participative. L'actualisation du PCD de la Commune de LOBO en cours, s'inscrit résolument dans cette logique d'accompagnement, occasion ici de mettre à jour les orientations du développement communal, devant servir de référence à toutes les actions en relation avec le développement à mener dans la Commune.

1.2 Objectifs du PCD

Objectif global

L'objectif global du PCD est Doter la Commune d'une vision de développement élaborée à l'issue d'un processus participatif.

Objectifs spécifiques

De manière spécifique, il s'agit de :

- Réaliser la monographie de la Commune

PCD DE LOBO

- Mener un diagnostic participatif
- Élaborer une planification stratégique
- Présenter les ressources mobilisables par la Commune
- Élaborer les programmes techniques sur cinq ans
- Programmer les investissements
- Elaborer le cadre socio-environnemental sommaire des investissements du CDMT et du PIA
- Mettre en place un dispositif de suivi-évaluation de la mise en œuvre du PCD et un mécanisme de promotion du PCD

A ces objectifs traditionnels s'ajoute une innovation inhérente à cette nouvelle phase, car un accent particulier est désormais porté sur les solutions endogènes qui sont identifiées par les populations et qu'ils devront mettre en œuvre.

1.3 Structure du document

- Résumé
- Introduction
- Méthodologie
- Résultats du Diagnostic (les trois diagnostics y compris les Cadres logiques par secteur)
- Planification :
 - Éléments de cadrage
 - ✓ pour la capacité financière qui servira aux programmes, PIA et CDMT 1 (à usage communale).
 - ✓ pour la capacité financière qui servira aux programmes, PIA et CDMT 2 (pour les crédits transférés).
 - Liste des projets prioritaires
 - Ranking des villages
 - Ressources mobilisables
 - Planification stratégique (Elaboration des différents programmes techniques sur cinq ans : Social-Économique-Environnemental)
 - Planification opérationnelle : CDMT, PIA et autres (PPM, Plan opérationnel en faveur des populations vulnérables, Cadre Sommaire de Gestion Socio environnementale)
- Mécanisme de suivi-évaluation
- Plan de communication
- Conclusion

II-METHODOLOGIE

PCD DE LOBO

La méthodologie adoptée dans le cadre de ce diagnostic a été une approche participative voulue par le maître d'ouvrage afin de permettre aux populations de s'approprier et le processus et les outils de planification, afin d'être elles-mêmes les acteurs de leur propre développement.

La collecte des données s'est déroulée en 2 phases:

- La phase préparatoire ;
- La phase du diagnostic participatif.

2.1. Préparation du processus

Elle avait pour objectif d'établir un cadre propice à la réalisation des diagnostics participatifs, c'est-à-dire : de susciter l'intérêt des différentes parties prenantes au développement de leur commune et de collecter les données spécifiques qui permettraient de dresser la monographie et la carte de la commune. Les activités relevant de cette phase ont été:

- D'informer et de sensibiliser le conseil municipal, l'autorité administrative, les différents services déconcentrés, les autorités religieuses, les élites, les autorités traditionnelles et toutes les forces vives sur l'importance et l'utilité du PCD pour le développement de la Commune ;
- De faire une recherche documentaire permettant d'avoir une situation de référence sur la Commune ;
- De compléter les données documentaires par des ateliers, réunions, entretiens avec les populations en groupe ou de façon individuelle, les autorités communales et toutes les autres personnes ressources pouvant permettre un meilleur aperçu de la situation de référence.

Cette phase a débuté dès la signature du contrat par l'OAL Fondation SAF et s'est poursuivie lors de l'atelier de lancement des activités de planification de la Commune de LOBO organisé en date du 20 Juin 2017.

Tâches	Dates	Résultats obtenus	Outils	Parties prenantes
Recrutement de 36 agents planificateurs pluridisciplinaires	/	36 agents planificateurs qualifiés recrutés	- CV - Diplôme	OAL
Restitution de la formation du PNDP	24/ 04/ 2017	Le personnel de l'OAL est formé sur la	- Fiches de collecte des données ISS	Chef de mission et coordonnateur

PCD DE LOBO

au personnel de l'OAL		nouvelle démarche de planification locale	-Outils du diagnostic	technique de l'OAL
-Prise de contact avec l'exécutif municipal -Invitation du préfet Sensibilisation des différentes autorités : chefs traditionnels, religieuses... ; les différents acteurs de la société civils (associations, corps de métiers ...)	7 au 17 Juin 2017	Toutes les parties prenantes sont informées du démarrage du processus	<ul style="list-style-type: none"> • Invitation / communiqué 	
Lancement du processus	20 Juin 2017	<ul style="list-style-type: none"> • Étape de planification connue • Chronogramme / calendrier de déroulement des activités validé • Liste du personnel de l'OAL validé • Présentation et installation des membres du COPIL 	TDRs <ul style="list-style-type: none"> • Chronogramme détaillé des activités • arrêté municipal nommant les membres du COPIL • Liste du personnel de l'OAL 	

2.2. Collecte des données et Le traitement des données

La collecte des données sur le terrain a démarré le 21 juin 2017 par la réalisation du DIC et du DEUC dans le centre urbain de LOBO et s'est achevée le 02 Juillet 2017. Elle s'est poursuivie par le DPNV qui s'est déroulé du 15 Septembre 2017 au 06 Octobre 2017. L'ensemble de la collecte des données dans la Commune de LOBO est récapitulée dans les tableaux ci-dessus:

Tableau : Collecte des données du DIC

Tâches	Dates / périodes	Résultats obtenus	Outils	Parties prenantes
Collecte des données du DIC	Du 21 au 30 Juin 2017	Un inventaire exhaustif du système d'organisation et	Guide méthodologique du DIC -Etat du personnel Organigramme formel	Les conseillers municipaux Le SG, le RM

PCD DE LOBO

		d'administration des services de la commune est réalisé	Budget et comptes administratifs des trois derniers exercices Liste exhaustive des conseillers municipaux Liste des commissions techniques et les PV des réunions Etats d'inventaire du patrimoine communal Correspondances éventuelles Matrice FFPO ISS Fichier des contribuables Guide méthodologique du DIC Etat du personnel Organigramme formel Budget et comptes administratifs des trois derniers exercices Liste exhaustive des conseillers municipaux Liste des commissions techniques et les PV des réunions Etats d'inventaire du patrimoine communal Correspondances éventuelles Matrice FFPO ISS Fichier des contribuables	Les membres de l'Exécutif communal Le personnel communal Les sectoriels locaux Les conseillers municipaux Le SG, le RM Les membres de l'Exécutif communal Le personnel communal Les sectoriels locaux
Analyse des données collectées du DIC	/	Toutes les difficultés du système d'organisation et d'administration sont identifiées Des pistes d'actions sont proposées		
Restitution des données collectées et analysées du DIC	17 Août 2017	Données collectées et analysées du DIC validées	Rapport DIC de la commune Vidéo projecteur	Les conseillers municipaux L'Exécutif et le personnel communal Les sectoriels locaux

PCD DE LOBO

Tableau : Collecte des données et traitement des données dans l'espace urbain

Tâches	Dates / périodes	Résultats obtenus	Outils	Parties prenantes
Collecte des données du DEUC	Du 21 au 30 Juin 2017	Espace urbain circonscrit Enquête socio-économique et environnementale sommaire des activités, des opportunités et des contraintes de la ville et sa population réalisée Mise en place des comités de quartier (CDQ)	Questions clés ISS (Interview Semi structuré) Fiches d'enquête socio-économiques et environnementale Matrice FFPO (Forces, Faiblesse, Potentialités, Obstacles) Carte de vulnérabilité Fiche de collecte des données de base Matrice SEPO Diagrammes de Venn Arbres à problèmes Tableaux de solution GPS Liste des problèmes prioritaires	L'exécutif communal Le SG, le RM Les autorités traditionnelles (Chefs de quartiers) Les populations (femmes, hommes, jeunes, personnes marginalisées) Les élites de la localité Les conseillers municipaux Les corps de métiers Le COPIL Les sectoriels
Analyse des données collectées du DEUC	/	Les potentialités et problèmes par secteur sont identifiés Les corps de métiers sont identifiés Une cartographie de la ville est réalisée Les zones vulnérables sont identifiées Les problèmes sont analysés et des de solutions proposées	Questions clés ISS (Interview Semi structuré) Fiches d'enquête socio-économiques et environnementale Matrice FFPO (Forces, Faiblesse, Potentialités, Obstacles) Carte de vulnérabilité Fiche de collecte des données de base Matrice SEPO Diagrammes de Venn Arbres à problèmes Tableaux de solution GPS	L'exécutif communal Le SG, le RM Les autorités traditionnelles (Chefs de quartiers) Les populations (femmes, hommes, jeunes, personnes marginalisées) Les élites de la localité Les conseillers municipaux Les corps de métiers Le COPIL Les sectoriels

PCD DE LOBO

Tâches	Dates / périodes	Résultats obtenus	Outils	Parties prenantes
			Liste des problèmes prioritaires	
Restitution des données collectées et analysées du DEUC	17 Août 2017	Données collectées et analysées du DEUC validées	<ul style="list-style-type: none"> • Rapport de la commune DIC • Rapport DEUC de la commune • Vidéo projecteur 	<ul style="list-style-type: none"> - Les conseillers municipaux - L'Exécutif communal - Le personnel communal - Les sectoriels locaux

Au terme de la conduite du processus de planification dans les quartiers, un Comité De Quartier a été mis en place dans chacun des deux quartiers. Ce comité a pour mission de suivre la mise en œuvre des solutions endogènes identifiés lors du diagnostic et de toutes autres actions de développement dans le quartier, initier des actions dans le cadre du développement de la Commune.

Tableau : Collecte des données et traitement des données dans les villages (DPNV)

Tâches	Dates / périodes	Résultats obtenus	Outils	Parties prenantes
Collecte des données	15 Septembre au 11 Octobre 2017	La planification a été menée dans chaque village de la commune Des comités de concertation ont été mise en place dans chaque village (CC)	La revue documentaire Les fiches de collectes Les interviews semi structurées Les observations directes	OAL COFIL PNDP
Consolidation des diagnostics au sein de l'OAL (DIC, DEUC, DPNV)	/	Résultat global du diagnostic disponible	DIC, DEUC, DPNV	OAL

PCD DE LOBO

Synthèse des usages du territoire et carte indicative des ressources naturelles		Rapport des diagnostics consolidés validé,	DIC, DEUC, DPNV	OAL
Restitution et validation des données consolidées des diagnostics	29 Janvier 2018	PV de validation signé	DIC, DEUC, DPNV	OAL Commune, PNDP, Sectoriels Comité de Pilotage

En ce qui concerne le DPNV, les données collectées portaient particulièrement sur :

- La situation des villages et quartiers de la commune (localisation, données physiques, données démographiques, activités économiques, acteurs du développement de la commune) ;
- L'état des lieux du développement des villages et quartiers de la Commune ;
- Les secteurs économiques (agriculture, élevage, exploitation des ressources naturelles, transformation, commerce et équipements marchands, tourisme, etc.) ;
- Les secteurs sociaux (l'éducation, la santé, le réseau routier et l'assainissement, l'eau et l'énergie, la protection sociale, infrastructure sociales et marchandes, les moyens d'information et de communication).

PCD DE LOBO

Pour avoir ces différentes informations, les outils suivants ont été déroulés dans chaque village : le profil historique, la carte participative, le diagramme de Venn, la matrice des ressources naturelles , les questionnaires (différentes fiches de collecte des données sur les informations financières et administratives de l'institution communale), le transect, le tableau d'analyse simple et les arbres à problèmes, la matrice des changements climatiques, matrice de la petite enfance, conduite des



Interview semi structurés, le tableau des solutions endogènes, le tableau de planification opérationnel, liste de huit microprojets prioritaires. La fin des activités de planification dans chaque village ou quartier était marquée par la mise en place d'un comité de quartier dans chaque espace urbain et d'un Comité de Concertation pour chaque village qui ont pour mission la mise en œuvre des solutions endogènes identifiées et validées par les communautés elles-mêmes.

2.3. Consolidation des données du diagnostic et cartographie

La consolidation a consisté en une mise en commun des données du DPNV, DEUC et du DIC avec les fiches types de consolidation préalablement et des logiciels d'exploitations élaboré par le PNDP. Lors du diagnostic les points GPS de toutes les infrastructures de la Commune ont été relevés

A l'issue de cette phase de consolidation des données, un atelier de restitution et de validation du rapport consolidé du diagnostic participatif a été organisé en présence des différentes parties prenantes (COPIL, OAL, Sectoriels, Chefs traditionnels et Présidents de CC). Cette restitution a eu lieu le 29 Janvier 2018

PCD DE LOBO

2.4. Atelier de planification, de mobilisation des ressources et de programmation

L'atelier qui s'est tenue à LOBO du 30 Mai au 01 Juin 2018 s'est articulé comme suit :

Tâches	Dates	Résultats obtenus	Outils	Parties prenantes
Ouverture de l'atelier Organisation des travaux Restitution et validation du cadre logique par les sectoriels	Le 30 Mai 2018	- Cadre logique des 28 secteurs validés par les sectoriels	Cadre logique	OAL Maire Sous-préfet COFIL Sectoriels Participants
Présentation des projets prioritaires, des sources de financement et de leurs circuits de mobilisation	Le 31 Mai 2018	Travaux en groupes par secteur validé cadrage budgétaire sur la base des CA sur 03 ans élaboré Ranking des villages élaboré Taux d'accès aux services sociaux de base déterminé Circuit de mobilisation des ressources retracé	- Liste des projets prioritaires des villages - Liste des villages - C.A	Maire SG Receveur Municipal OAL
Identification des axes d'intervention prioritaires sur la base des projets prioritaires des villages et de l'espace urbain	le 01 Juin 2018	-Planification stratégique : Elaboration des Programmes et des sous programmes et formulation de leurs objectifs Elaboration du PIA Elaboration du CDMT, ainsi que du cadre de gestion environnemental du CDMT Elaboration du PPM pour la 1 ^{ère} année et du plan de communication du PCD - Mise en place du Comité Communal de suivi-évaluation	PIA CDMT PPM	Exécutif Municipal conseillers municipaux DD-MINEPAT OAL PNDP COFIL Chefs de villages

2.5. Atelier de validation du PCD

Le PCD a été validé au cours d'un Conseil Municipal Elargi aux Sectoriels (COMES) tenu à la date du 26 Octobre 2018 dans la salle des actes de la Commune de LOBO. A la

PCD DE LOBO

suite de cette validation, un CCSE a été mis en. Ses membres sont désignés par l'exécutif communal, et choisis parmi les agents communaux et les conseillers municipaux. Il peut s'agir des membres du COPIL auxquels il peut y être ajouté de nouveaux membres ou encore l'exécutif communal peut désigner de nouveaux membres pour constituer le CCSE. Le comité de suivi de suivi-évaluation du PCD a pour objectif de vulgariser et de pérenniser les lignes directrices du PCD, œuvrer à sa mise en œuvre et au suivi des mesures endogènes, gage d'un développement local participatif, intégré et durable. Ainsi donc, l'exécutif communal prendra un arrêté communal mettant en place le CCSE et désignant les membres qui seront installé par le préfet du département de la LEKIE lors de l'atelier de validation du COMES.

III- PRESENTATION SOMMAIRE DE LA COMMUNE

PCD DE LOBO

3.1. Synthèse des données générales de base

3.1.1. Localisation de la Commune

La Commune de LOBO a été créée en 1995, par décret N° 95/082 du 24 Avril 1995 portant création de nouvelles Communes au Cameroun. Il est à noter que ce décret vient conforter la demande récurrente des populations de LOBO qui voulaient prendre leur destin en main, en se séparant de la Commune d'OKOLA.

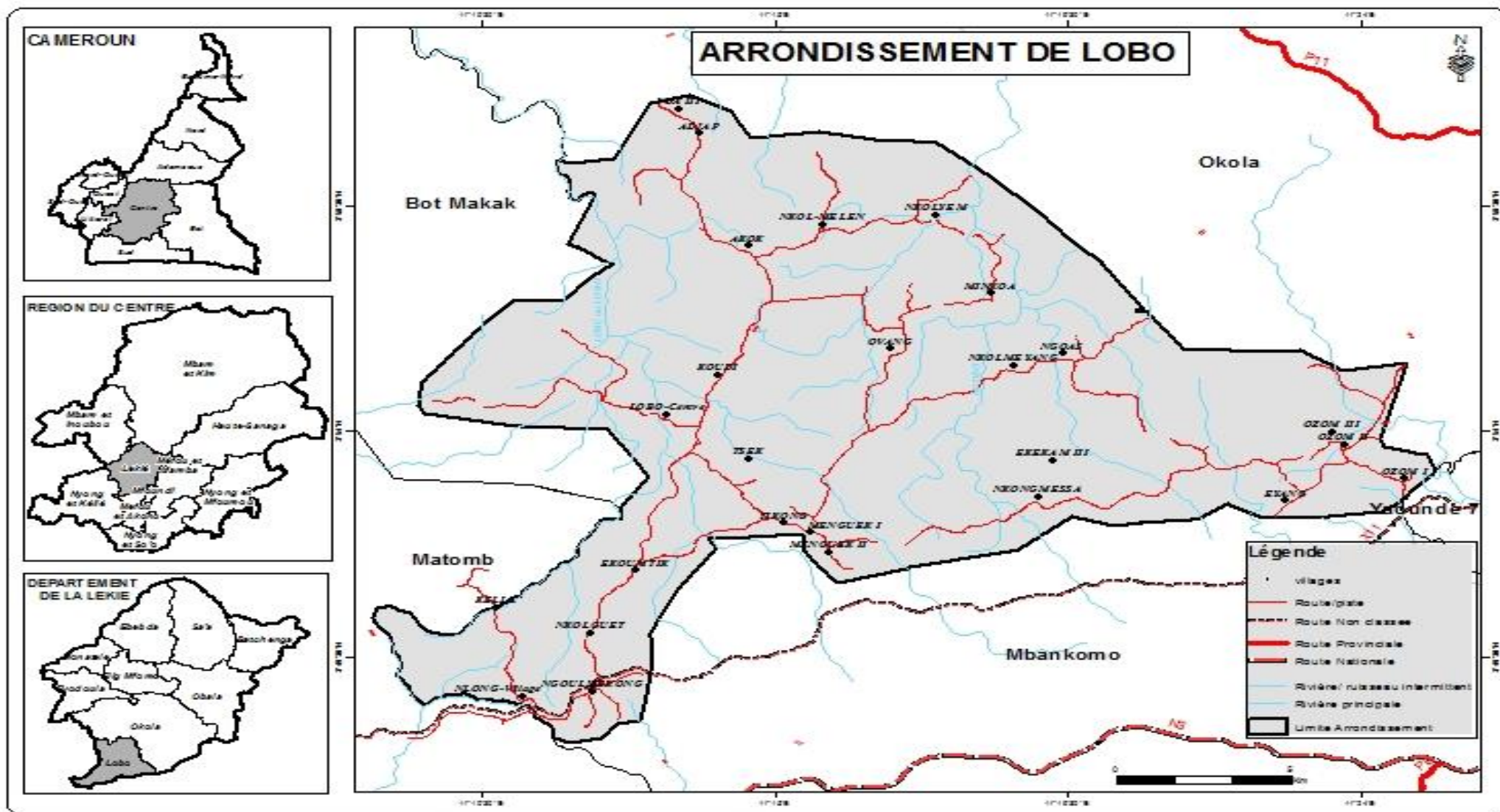
La Commune de LOBO est située dans la région du centre et appartient au département de la LEKIE. Elle a une superficie de 260 km². Elle est composée de 24 villages et 02 quartiers avec chacun à sa tête un chef de 3^e degré.

Elle est située à environ 30 km de la Capitale politique du Cameroun Yaoundé. Elle est limitrophe :

- Au Nord par la Commune d'OKOLA; 15 Km
- Au Sud par la Commune de MBANKOMO dans le Nyong et Mfoumou
- A l'Est par la Commune de Yaoundé 7;
- A l'Ouest par les Communes de MATOMB et de BOTMAKAK dans le département du Nyong-Ekelle

PCD DE LOBO

Carte 1 : Localisation de la Commune de Lobo



COMMUNE DE LOBO

BP :

TEL :

PCD DE LOBO

3.2. Milieu biophysique

3.2.1. Climat

La Commune de LOBO subit l'influence du climat classique de la zone équatoriale en général et du Cameroun en particulier. Le climat ici est équatorial de type guinéen. Il s'agit d'un climat caractérisé par 04 saisons inégalement réparties dans l'espace-temps :

- Une grande saison sèche du 15 Décembre au 15 Mars
- Une petite saison pluvieuse du 15 Juin au 15 Septembre
- Une petite saison sèche du 15 Mars au 15 Juin
- Une grande saison pluvieuse du 15 Septembre au 15 Décembre

Toutefois, il est judicieux de noter que de nos jours il est difficile de situer avec précision Le Début des différentes saisons en raison des changements climatiques qui sont perceptibles à l'échelle de la Commune toute entière.

3.2.2. Relief

La Commune de LOBO a un relief relativement haut pour une altitude moyenne de 658 mètres. Ainsi, on peut noter de nombreux escarpements sujets à des érosions en raison de l'importante pluviométrie dans la commune. En effet, le relief de la Commune de LOBO ne déroge en rien en la nature générale des reliefs de la région du centre puis que déjà en altitude le relief est relativement plat.

3.2.3. Sols

a) Sols ferrallitiques

Ces sols sont de couleur rouge avec une variante jaune. Ce mélange de couleur est caractéristique des sols sablo-argileux riche en humus ce qui explique leur forte fertilité, néanmoins manque de consistance ce qui justifie que le relief subit aisément l'érosion. Ils sont très poreux et argileux à quelques endroits surtout à mesure qu'on se rapproche des cours d'eau.

b) Sols Hydro morphes

Les sols Hydro morphes se rencontrent essentiellement dans les zones marécageuses et aux abords des cours d'eau comme c'est le cas à proximité des rivières LOBO et NGOBO. L'exploitation de ces sols est difficile en période pluvieuse à cause de leur engorgement. En saison sèche par contre, l'utilisation de ces sols est moins contraignante avec la baisse des eaux. La pratique des cultures de contre saison et du maraichage y est alors aisé.

PCD DE LOBO

3.2.4 Hydrographie

La Commune est arrosée par de nombreux cours d'eau qui renferment une petite richesse halieutique faiblement sollicitée. Parmi ces cours d'eau, au titre des principales on peut citer : LOBO, NGOBO qui reçoivent leurs eaux de tous leurs affluents qui traversent la Commune de part en part au rang desquels on peut citer les rivières NKADIP, NGOBO, YEM, OTTOUNGONO, NGOAS, NGWA, VIGA, MENDANA. L'importance du débit de ces cours d'eau constitue un important potentiel pour le développement de l'activité de pêche et aussi pour la création des étangs piscicoles dans la Commune de LOBO.

3.2.5. Végétation et flore

La flore dans la Commune de LOBO est essentiellement constituée d'une forêt dense humide (dans la plus grande partie de la Commune) caractérisée par une importante formation forestière avec des essences variées et des savanes arbustives ;

Les principales espèces ligneuses sont entre autres représentées dans le tableau ci-après :

Tableau 1 : Principales essences forestières

N°	ESPECES	NOM SCIENTIFIQUE	NOM VERNACULAIRE	USAGE
1	L'Iroko	<i>(Miliciaexceisa)</i>	<i>(abang)</i>	Pharmacopée, Bois de chauffage
2	Le Frake	<i>(Terminaliasuperba)</i>	/	Bois de service, Pharmacopée
3	Le Sapelli	<i>(Entandrophragmacylindricum)</i>	/	Menuiserie, Pharmacopée
4	Le Bilinga	<i>(Nauclea diderrichii)</i>	/	Bois d'œuvre, Pharmacopée
5	L'Ebérier	<i>(Diopyroscrossiflora)</i>	/	Bois d'œuvre
6	Le Doussié blanc	<i>(Afzeliapachyloba)</i>	<i>(adjouss)</i>	Bois d'œuvre
7	L'ayous	<i>(Triplohytonsceroxylon)</i>	/	Bois d'œuvre
8	Le Moabi	<i>(Baillonellatoxisperma)</i>	/	Pharmacopée, Bois d'œuvre
9	Le kosipo	<i>(Entandrophragmacandoli)</i>	<i>(akongo)</i>	Bois d'œuvre, Pharmacopée
10	Le Sipo	<i>(Entandrophragma utile)</i>	/	Pharmacopée
11	Le framiré	<i>(Terminaliaivorensis)</i>	.	Bois d'œuvre
12	L'Eyong	<i>(SterculiaOblonga)</i>	/	Bois d'œuvre,
13	Le Movingui	/	<i>akom</i>	Pharmacopée, Bois d'œuvre
14	Le manguier sauvage	<i>(Irvingiagabonensis)</i>	<i>(ndo'o)</i>	Alimentaire, Commerce
16	Le Bitter cola	<i>(Garcinia cola)</i>	<i>(azanga)</i>	Alimentaire, Commerce
17	Le Djangsang	<i>(Ricinodendronheudolettii)</i>	<i>(izezang)</i>	Alimentaire, Commerce

PCD DE LOBO

Selon les services techniques départementaux, la forêt de LOBO a déjà été exploitée et reste exploitable. Elle constitue une importante réserve dans la LEKIE. Mais elle nécessite un juste encadrement afin d'éviter l'influence de plusieurs menaces résultant des facteurs anthropiques.

Les facteurs anthropiques

Le fort taux de croissance de la population humaine accroît la pression sur les ressources naturelles surtout les ressources forestières. Les activités de l'homme influent l'équilibre naturel ; il s'agit de : la création des nouveaux champs, le développement de l'habitat, la pratique de l'agriculture itinérante sur brûlis, la coupe anarchique de bois de chauffe et du bois d'œuvre. La pression sur la flore est encore plus manifeste cette année, en raison de la construction de l'autoroute qui a nécessité une forte dégradation de la forêt et de bien d'autres ressources naturelles.

3.2.6 La faune

La Commune de LOBO abrite une faune sauvage très diversifiée et assez abondante. D'ailleurs les marmites des commerçantes sur les marchés locaux démontrent à suffisance la variété de la richesse faunique de la zone. Les informations recueillies auprès des populations et des sectoriels en charge, révèlent que cette faune est localisée à la fois dans les forêts galeries et dans les savanes péri-forestières. Quelques-unes des espèces caractéristiques sont présentées dans le tableau 1 ci-dessous :

Tableau 2: Quelques espèces fauniques

No	NOMS COMMUNS	NOMS SCIENTIFIQUES	CLASSE DE PROTECTION
	Mammifères		
1.	Gazelle	<i>Gazelle rufifrons</i>	A
2.	Anomalure de Beecroft	<i>Anomalurus beecrofti</i>	A
3.	Elans de derby	<i>Tragelaphus derbyanus gigas</i>	B
4.	Guiphamaché	<i>Tragelaphus scriptus</i>	B
5.	Céphalophe à bande dorsale noire	<i>Cephalophus dorsalis</i>	B
6.	Civette	<i>Viverra civetta</i>	B
7.	Nandinie	<i>Nandiniabiniotata</i>	C
8.	Genette servaline	<i>Geneta servalina</i>	C
9.	Céphalophe bleu	<i>Cephalophus monticola</i>	C
10.	Aulacode commun	<i>Thryonomys swinderianus</i>	C
11.	Rat de gambie	<i>Cricetomys gambianus</i>	C
12.	Pangolin à longue queue	<i>Manis tetradactyla</i>	C
13.	Pangolin à écailles Tricuspidés	<i>Manis tricuspis</i>	C
14.	Écureuil à pattes rouges	<i>Funisciurus pyrropus</i>	C
15.	Écureuil à quatre raies	<i>Funisciurus isabella</i>	C
16.	Athérure	<i>Atherurus africanus</i>	C
17.	Hocheur	<i>Cercopithecus nictitans</i>	C

PCD DE LOBO

No	NOMS COMMUNS	NOMS SCIENTIFIQUES	CLASSE DE PROTECTION
18.	Moustac	<i>Cercopithecuscephus</i>	C
	Reptiles		
19.	Varan du Nil	<i>Varanusniloticus</i>	B
20.	Python	<i>Python sebae</i>	B
21.	Tortue terrestre	<i>Kinixisspp</i>	C
22.	Vipère du Gabon	<i>Bitisgabonensis</i>	C
23.	Couleuvre	<i>Thamnophiesirtalis</i>	
	Oiseaux		
24.	Francolins	<i>Francolinuspp</i>	A
25.	Perroquet vert	<i>Poicephaluscrassus</i>	A
26.	Perroquet rouge	<i>Poicephalusgahem</i>	A
27.	Pintades	<i>Numidasp.</i>	C
28.	Pigeons		C

Il ressort de ce tableau qu'au moins 28 espèces fauniques se rencontrent au sein de la Commune de LOBO. De ces 28 espèces, 05 sont des espèces intégralement protégées au Cameroun (classe A), 06 sont partiellement protégées (Classe B) et 17 appartiennent à la classe de protection C.

3.3. Milieu humain

Historiquement, la Commune de LOBO tire son nom de la rivière LOBO qui traverse la Commune de l'Est à l'Ouest en provenance de la Commune de MBANKOMO pour se jeter dans la Sanaga. La ville a été créée là où se trouvait la terre des populations Bassa qui ont été repoussés par les membres de la famille MVOG-MVONDO considérés comme des grands guerriers, et qui voulaient protéger celle de leur parenté les MVOG-EBODE. L'évolution administrative de la Commune de LOBO nous apprend donc que monsieur MVONDO ARMAND fut le tout premier Maire de la jeune Commune de LOBO. Il a d'abord exécuté un premier mandat intérimaire de 1995 à 1996 puis un mandat électif de 1996 à 2002. Par la suite monsieur le Maire ELOUNDOU NDONGO LOUIS KOTTI sera mandaté de 2002 à 2013, et enfin, le mandat du Maire BINDZI EBODE FRANCOIS de 2013 à nos jours.

La Commune de LOBO est constituée de ces principales familles qui sont la grande famille MVOG-EBODE, la famille MVOG-MVONDO auxquelles on peut ajouter les familles MVOG-NANKOA, MVOG-AYITSELE, EKOULS, MBAMRAN, BEYI MBANGA, IMBEMBENG, MVOG AMANDJA, NTJASS, EKOG, DJOG, YELKOG qui forme l'essentiel de la population autochtone de la Commune de LOBO. Par ailleurs on rencontre également des populations allogènes à savoir les Bamilékés, les Bassas, les Benes et quelques ressortissants des pays étrangers à savoir : les maliens et des nigériens.

PCD DE LOBO

Il se dégage donc ici que l'ethnie dominante dans la Commune de Lobo est naturellement l'ethnie Eton qui représente 85% de la population, les allogènes qui Forment environ 11% de la population et les étrangers qui représentent la tranche minoritaire de 4%. L'ethnie est regroupée dans la Commune de LOBO dans un seul groupement avec à sa tête le chef supérieur sa majesté Jean Marie MAMA.

Tableau 3 : Liste des villages de la Commune de LOBO

N°	Villages de la commune		
1	ADJAP	14	NKOLGUET
2	AKOK	15	NKOLMELEN
3	EKEKAM III	16	NKOLMEYANG
4	EKOUMTIK	17	NKOLYEM
5	EYANG	18	NKONGMESSA
6	KELLE	19	NLONG-Village
7	KOUDI	20	OVANG
8	LOBO (Préciser que l'espace urbain)	21	OZOM I
9	MENGUEK I	22	OZOM II
10	MENGUEK II	23	OZOM III
11	MINKOA	24	TIKONG
12	NGOAS	25	TSEK (préciser que l'espace urbain)
13	NGOULEMEKONG	26	VOA III

PCD DE LOBO

Tableau 4 : Répartition de la Population de la Commune de LOBO

Village/quartier	Ensemble de la population			Groupe spécifique					
	Hommes	Femmes	Total	Nourrissons (0-35 mois) (10,7%)	Population cible du PEV (0-59 mois) (16,9%)	Population d'âge préscolaire (4-5 ans) (6,3%)	Population d'âge scolaire dans le primaire (6-14 ans) (23,4%)	Adolescents (12-19 ans) (18,5%)	Population des jeunes (15-34 ans) (34,7%)
Espaces urbains									
LOBO-Centre/TSEK	4190	5790	9980	1068	1657	629	2335	1846	3463
VILLAGES									
MENGUEK II	57	78	135	14	23	9	32	25	47
MENGUEK I	236	388	563	60	95	35	132	104	195
EYANG	294	406	700	75	118	44	164	130	243
ADJAP	147	203	350	37	59	22	82	65	121
NGOAS	294	406	700	75	118	44	164	130	243
NLONG-Village	210	290	500	54	86	32	117	93	174
NKOLYEM	210	290	500	54	86	32	117	93	174
EKOUMTIK	630	870	1500	161	253	95	351	278	521
OVANG	210	290	500	54	86	32	117	93	174
OZOM III	420	580	1000	107	169	63	234	185	347
NKOLMEYANG	252	348	600	64	101	38	140	111	208
NGOULMEKONG	336	464	800	86	135	50	187	148	278
NKOLGUET	33	45	78	8	13	5	18	14	27
AKOK	504	696	1200	128	202	76	281	222	416
NKONGMESSA	630	870	1500	161	253	95	351	278	521
TIKONG	81	124	205	22	37	13	48	38	71
EKEKAM III	189	261	450	48	76	28	105	83	156

PCD DE LOBO

KOUDI	546	754	1300	139	220	82	304	241	451
MINKOA	294	406	700	75	118	44	164	130	243
NKOL-MELEN	284	465	675	72	114	43	158	125	234
VOA III	42	58	100	11	17	6	23	19	35
OZOM I	420	580	1000	107	169	63	234	185	347
OZOM II	420	580	1000	107	170	63	233	185	347
KELLE	630	870	1500	161	254	95	351	278	521
TOTAL	13 217	14319	27536	2946	4629	1735	6442	5094	9555

NB : enquête de terrain (Fondation SAF 2017)

PCD DE LOBO

Tableau 5 : Répartition de la population dans la Commune

	EFFECTIF HOMMES	EFFECTIF FEMMES	TOTAL
URBAIN	4790	5190	9 980
RURAL	8427	9125	17556
TOTAL	13217	14319	27536

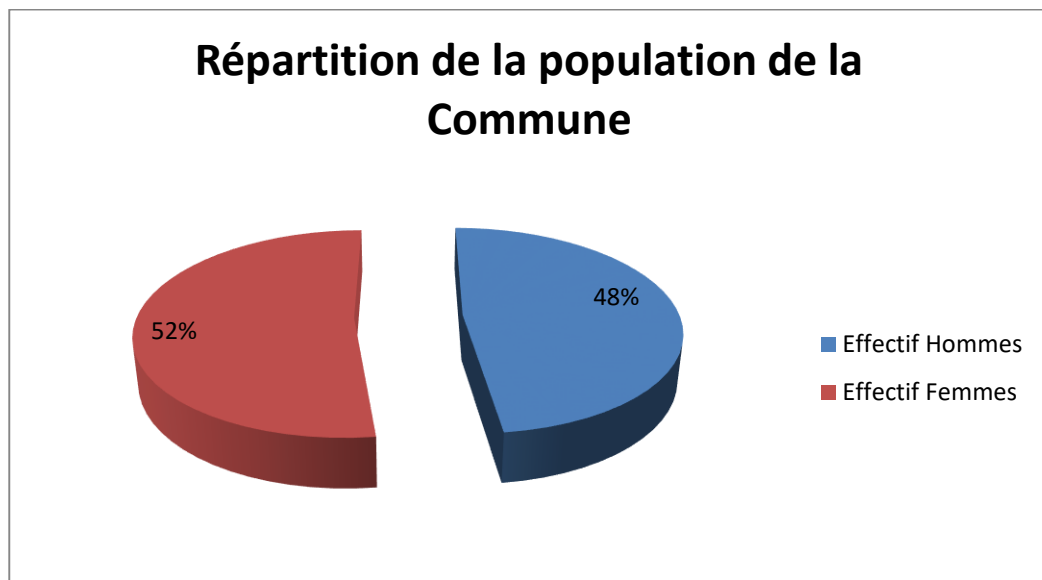


Figure 1 : Répartition de la Commune de LOBO selon le sexe

Nous constatons à l'observation de cette figure que la population féminine est plus nombreuse dans la Commune de LOBO, elle représente 52% de la population totale contre 48% pour ce qui est de la population masculine.

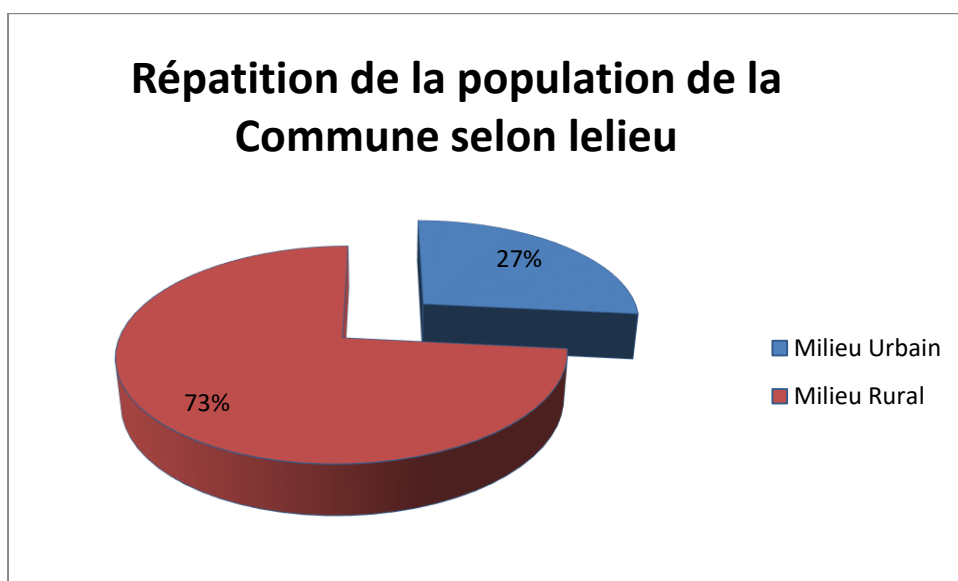


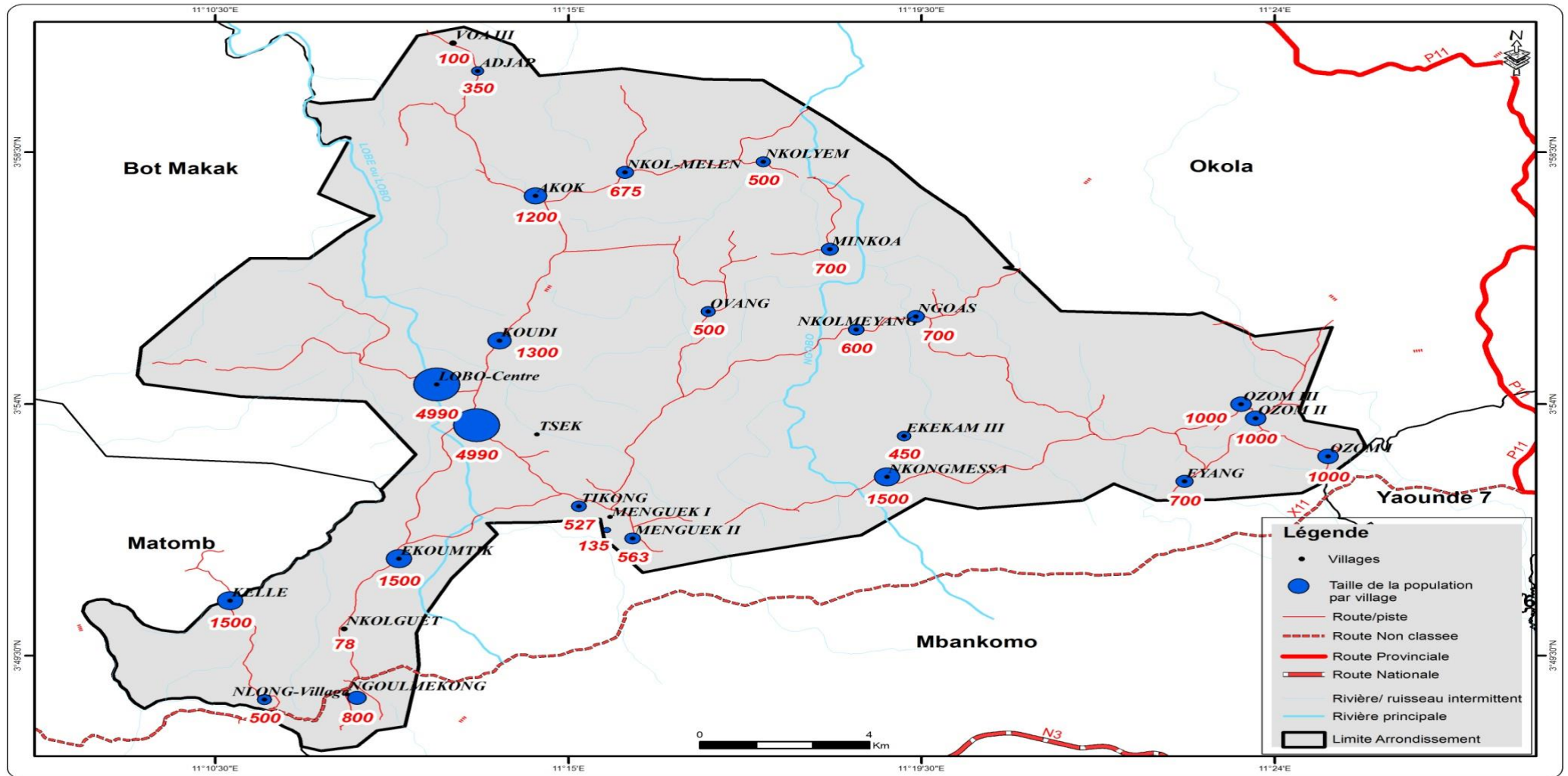
Figure 2 : Répartition de la Commune de LOBO selon le milieu de vie

PCD DE LOBO

A l'observation de cette figure, il ressort que la population est plus nombreuse dans les villages que dans l'espace urbain. Ce qui pourrait justifier cela est que la population autochtones est beaucoup plus basée dans les villages d'une part, de l'autre part, la population faible dans l'espace urbain découle également du faible développement de l'espace urbain de la Commune de LOBO.

PCD DE LOBO

Carte 2 : Carte de répartition de la population de la Commune de LOBO



PCD DE LOBO

3.4. Milieu socio-économique

Le tissu économique de la ville LOBO repose principalement sur l'agriculture et le commerce. Ces activités sont, d'une manière générale, menées par toutes les couches sociales : qu'il s'agisse des hommes, des femmes ou des jeunes. A côté de celles-ci, sont menées également pratiquées d'autres activités comme la chasse, la cueillette et l'élevage. Il faut préciser que la commercialisation des produits issus de ces activités se fait principalement dans les marchés de la métropole Yaoundé situé seulement à environ 30 km de la Commune de LOBO et offre une clientèle aussi diverse que variée et ouverte à la spéculation.

Le secteur des PME encore embryonnaire dans la Commune est matérialisé par les boutiques, les ventes à emporter des boissons (bar), les entreprises de restauration et de vente de matériaux de construction. Celles-ci rencontrent comme principales difficultés leur mauvaise structuration, leur faible financement et surtout l'approvisionnement préférentiel des populations auprès des grands magasins de la métropole ce qui a pour conséquence leur courte durée de vie.

La chasse porte essentiellement sur les produits de la faune (porcs-épics, pangolin, lièvre, vipères, etc....) qui constituent le menu des restaurants spontanés que les femmes créent dans les bars.

L'élevage dans la Commune de LOBO est surtout un élevage de subsistance sur la volaille (traditionnelle), les porcs et quelques caprins.

La cueillette porte surtout sur les fruits sauvages : le DJANGSANG, l'OKOK, le Mango etc.

Tableau 6 : Synthèse des activités agricoles

Types de culture	Acteurs impliqués	Atouts/Potentialités	Rendements/superficie	Problèmes/Contraintes
CULTURES DE RENTE				
Cacao	- Hommes - Jeunes	- Terre abondante et fertile ; - Augmentation du prix de vente d'un Kg de Cacao passé de 800FCFA à 1200FCFA	- 23 sacs en moyenne pour 5 ha de superficie par cultivateur	- Insuffisance de la main d'œuvre, - Cherté des produits phytosanitaires

PCD DE LOBO

Palmier à huile		Présence de plusieurs dizaines d'hectares de palmeraie	-	<ul style="list-style-type: none"> - Cherté des semences améliorées - Maladies des plantes - Outillage rudimentaire - Surface cultivée réduite - Manque d'encadrement
CULTURES VIVRIERES				
Banane- plantain	<ul style="list-style-type: none"> - Hommes - Jeunes 	- Terre abondante et fertile	- 1ha/par cultivateur (bon rendement)	<ul style="list-style-type: none"> - Main d'œuvre vieillissante, - Chertés des produits phytosanitaires - Maladies des plantes - Outillage rudimentaire - Surface cultivée assez réduite
Manioc			- 2 ha/par cultivateur (35 sacs)	
Arachide			-	
Maïs			- 2ha/par cultivateur (04 tonnes)	
Macabo			- 0,5ha/par cultivateur	
Igname	- Femmes		-	-
CULTURES MARAICHERES				
tomates	<ul style="list-style-type: none"> - Femmes - Hommes - Jeunes 	- Terre fertile et présence de plusieurs zones marécageuses	-	<ul style="list-style-type: none"> - Main d'œuvre vieillissante, - Cherté des produits phytosanitaires - Maladies des plantes - Outillage rudimentaire - Non maitrise des techniques de culture
piments			-	
ARBRES FRUITIERS				
manguier, avocatier, prunier, Oranger etc.	<ul style="list-style-type: none"> - Hommes - Femmes - Jeunes 	- Terre abondante et propice pour les arbres fruitiers	- Bon rendement	<ul style="list-style-type: none"> - Insuffisance de semences ; - Technique de culture extensive

PCD DE LOBO

Tableau 7 : Synthèse des autres activités primaires menées par les populations de LOBO

Activités Menées	Acteurs impliqués	Variété/quantité	Méthode pratiquée
Elevage	<ul style="list-style-type: none"> - Femmes - Hommes - Jeunes 	<ul style="list-style-type: none"> - porcs, Chèvres, Moutons, Poulets locaux, Poulets de chair, Canards 	<ul style="list-style-type: none"> Elevage extensif archaïque Elevage extensif sans suivi Elevage en divagation
Pêche	<ul style="list-style-type: none"> - Femmes - Hommes - Jeunes 	<ul style="list-style-type: none"> Silure, tilapia, Carpes, Biwong, crabe, crevette 	<ul style="list-style-type: none"> Etangs de pisciculture Pêche à la ligne Pêche à la nasse Pêche au barrage
Chasse	<ul style="list-style-type: none"> - Femmes - Hommes - Jeunes 	<ul style="list-style-type: none"> Lièvre, biche, singe, porc épic, pangolin, hérisson, sangliers, chat tigre, vipères, boa etc. 	<ul style="list-style-type: none"> Chasse à l'arme, Chasse à cours Pièges à câble d'acier
Cueillette	<ul style="list-style-type: none"> - Femmes - Hommes - Jeunes 	<ul style="list-style-type: none"> PFNL (Mangue sauvage, Cola sauvage, Djansang, Okok, etc.). 	<ul style="list-style-type: none"> Cueillette et ramassage

NB : Source : Enquêtes de terrain (Fondation SAF 2017)

IV- SYNTHESE DES RESULTATS DU DIAGNOSTIC PARTICIPATIF

PCD DE LOBO

PCD DE LOBO

4.1 Synthèse du DIC

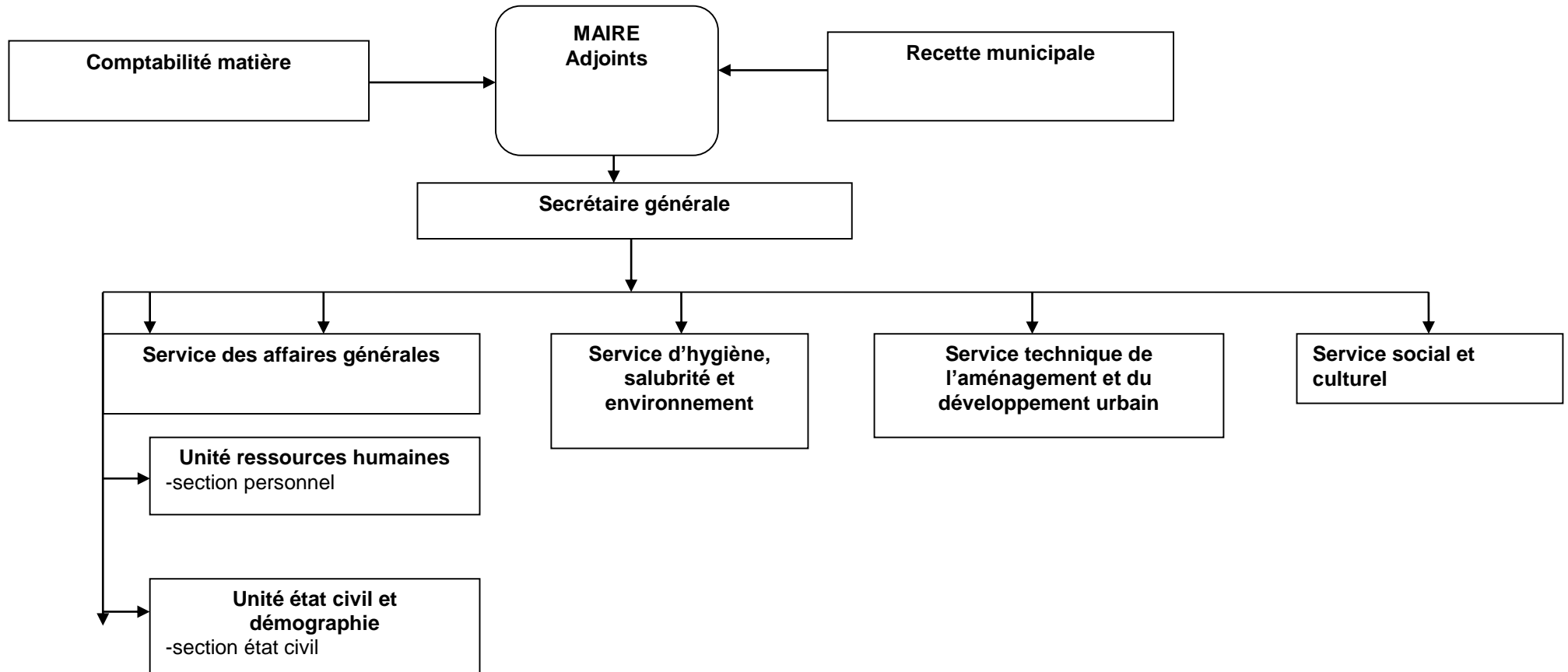
La conduite du DIC dans la Commune de LOBO s'est faite en respect à la méthodologie préconisée par le PNDP. Pour ce faire, ce diagnostic a mené suivant quatre axes à savoir : la gestion des ressources humaines, la gestion des ressources financières, la gestion du patrimoine communal et la gestion des relations. Les forces et les faiblesses ont été identifiées et l'analyse qui en a été faite a débouché sur l'identification des axes de renforcement des capacités pour chaque axe analyse.

4.1.1. Gestion des ressources humaines

L'élaboration d'un organigramme fonctionnel dans la Commune est un préalable pour une bonne administration des services communaux et une bonne gestion des ressources humaines. C'est pour cette raison que pour faire un état des ressources humaines de la Commune, il est important d'examiner dans un premier temps l'organigramme. A l'entame des travaux sur le DIC, nous avons constaté que la Commune ne dispose pas d'un organigramme ; néanmoins, certains services et bureaux sont fonctionnels. A cet effet, la représentation schématique ci-après représente la structure organisationnelle actuelle de la Commune de LOBO.

PCD DE LOBO

Organigramme de fonctionnement réel des services de la Commune de LOBO



PCD DE LOBO

En observant cet organigramme, nous pouvons constater que l'organigramme utilisé par la Commune correspond à l'organigramme type du MINATD suivant l'arrêté n° 00136 du 24 Août 2009 à l'exception de quelques services/postes comme la cellule informatique, la police municipale, le bureau d'ordre et de courrier, le service économique et financier. L'autre constat que nous pouvons faire est l'absence de bureaux dans les services, seul le service des affaires générales fonctionne avec deux bureaux ce qui n'est pas le cas pour les autres services. Néanmoins, il ressort que l'organigramme est fonction des réalités de la Commune, la Commune de LOBO ne disposant pas d'assez de ressources financières, elle ne peut pas se permettre la mise en place des bureaux ou de tous les services, c'est d'ailleurs la raison pour laquelle, l'on a pu observer un cumul de fonction, un seul personnel occupe le poste de comptable matière, gestion du personnel et bureau de l'état-civil. Le tableau ci-dessus fait état de la gestion des ressources humaines de la Commune tout en mettant en exergue les forces et les faiblesses, et les axes de renforcement.

Tableau 8 : Forces, faiblesses et axes de renforcement de la gestion des ressources humaines

FORCES	FAIBLESSES	Axes de renforcement
<ul style="list-style-type: none"> - Dynamisme du maire - Existence de 02 adjoints au maire - Présence des conseillers municipaux bien formés et expérimentés; - Dynamisme du personnel - Existant des éléments dans le personnel de la commune bien formés et compétents à des postes importants - Personnels assez jeunes 	<ul style="list-style-type: none"> - Insuffisance de personnel qualifié - Insuffisance du matériel didactique et informatique; - Insuffisance des moyens de déplacement de service - Irrégularité du paiement des salaires depuis 06 mois ; - Faible dynamisme du conseil municipal - Cumul de tâches par certains agents - Absence de profil de carrière du personnel 	<p style="text-align: center;">⊕ Le conseil municipal et l'exécutif communal et le personnel communal</p> <p>Objectifs: Améliorer la gouvernance locale, Améliorer l'efficacité du personnel à chaque poste</p> <ul style="list-style-type: none"> -Sensibiliser les membres du conseil municipal sur leur rôle dans la bonne marche des activités de la Commune. - Proposer et identifier les projets auprès des populations qu'ils représentent et leur faire le compte rendu de leur adoption ou de leur rejet; -mettre en place une plateforme de réflexion sur les investissements potentiels que pourrait faire la Commune pour améliorer ses recettes

PCD DE LOBO

FORCES	FAIBLESSES	Axes de renforcement
	<ul style="list-style-type: none"> - Faible organisation du travail des services - Absence d'un Agent Communal de Développement et d'un Agent Financier - absence d'un hôtel de ville abritant les services de la Commune de LOBO - forte centralisation des activités autour de l'exécutif municipal - absence de règlement intérieur - absence d'un système d'évaluation et de planification du travail - Faible production des outils d'aide à la prise de décision par les services concernés (service technique, recette municipale, comptabilité matière) pourtant indispensable pour la maîtrise d'ouvrage - Faible communication entre la Commune et les différents services techniques - pas de production des rapports annuels d'activités qui pourraient renseigner les intervenants en faveur de la Commune sur la vie et la gestion de la Commune - Pas de système de renforcement des capacités du personnel de la Commune 	<p>et mettre en place un système pour autonomiser financièrement la commune</p> <ul style="list-style-type: none"> -Sensibiliser les élites extérieures pour leurs contributions à la réalisation des projets d'intérêts communs des différentes communautés. -Organiser des séminaire de renforcement des capacités pour mieux outiller les conseiller municipaux face aux charges qui sont les leurs dans les activités de la Commune -Redonner au conseil municipal sa place dans l'élaboration du budget en sollicitant plus fréquemment les différentes commissions - Elaborer un règlement intérieur - Elaboration du cahier de charge pour chaque poste - Renforcer les capacités du personnel à l'utilisation de l'outil informatique et aussi dans les postes essentiels au bon fonctionnement de la Commune afin de garantir une bonne répartition des postes et éviter des surcharges ou des lenteurs dans le travail - Désigner de manière sans équivoque un cadre communal chargé du développement - Fournir au personnel son matériel de travail en temps et en heure autant que possible - Doter le personnel en moyen de déplacement - Elaborer un plan d'organisation du travail

PCD DE LOBO

4.1.2 Gestion des ressources financières

Le tableau ci-dessous fait état des ressources forces et faiblesses de la Commune identifiés à l'issu de l'analyse des données collectées et les axes de renforcement qui en découlent concernant la gestion des ressources financières.

FORCES	FAIBLESSES	Axes de renforcement
<ul style="list-style-type: none"> - Tenue effective de comptes administratifs et des budgets - présence d'un receveur municipal compétent et qualifié - Fichier des contribuables disponibles 	<ul style="list-style-type: none"> - Non mise en place du service économique et financier - faible capacité de recouvrement des recettes - Faible tissu économique - Retard dans l'approbation des budgets - Accès difficile à certains documents comptables 	<p>Objectif : Améliorer la gestion des finances de la commune</p> <ul style="list-style-type: none"> - Créer le service économique et financier et surtout son unité promotion de l'économie - Renforcer les investissements économiques pour améliorer les recettes propres de la Commune - Diversifier les partenariats pour assurer l'accès à d'autres sources de financement - Diversifier les sources de revenus de la Commune -Organiser des campagnes de sensibilisation des contribuables

4.1.3 Gestion du patrimoine communal

A l'issu de l'analyse des données collectées concernant la gestion du patrimoine communal, nous avons identifié un certains nombre de faiblesses qui se résument en l'insuffisance du patrimoine communal, notamment le patrimoine immobilier. La Commune de LOBO ne dispose pas d'un hôtel de ville, l'institution communale est logée dans un local d'emprunt. Par ailleurs, le patrimoine de la Commune n'est pas recensé d'où l'absence d'un patrimoine communal.

PCD DE LOBO

FORCES	FAIBLESSES	Axes de renforcement
	<ul style="list-style-type: none"> - Absence d'un comptable matière attiré - Inexistence d'un état actualisé du patrimoine communal - Inexistence d'un plan de gestion du patrimoine communal - Insuffisance et parfois absence du matériel de travail - Absence d'un Sommier des bâtiments et du matériel à jour 	<p>Objectif : Améliorer la gestion et la sécurisation du patrimoine communal.</p> <ul style="list-style-type: none"> - Actualisation de l'état du patrimoine de la Commune de LOBO - Faciliter l'accès à la documentation relative à la gestion du patrimoine - Acquisition d'un pick-up - Construction de l'hôtel de ville - Equiper la commune en matériels roulant - Equiper les agents communaux en matériel d'entretien du patrimoine communal (tondeuse, tricycle, bac à ordures) - Renforcer les activités d'entretien du patrimoine communal - Equiper les services de la Commune en matériel informatique (ordinateurs, imprimantes, photocopieuses, relieuse ...).

4.1.4 Gestion des relations

Les manquements majeurs identifiés dans la Commune de LOBO dans la gestion des relations est la faiblesse du porte feuille des relations de la Commune, l'absence de jumelage avec les Communes étrangères, l'absence d'un bureau ou d'un personnel qui s'occupe de la coopération et la communication de la Commune. Le tableau ci-après donne des informations détaillées concernant cet axe d'analyse.

PCD DE LOBO

4.2.1. Synthèse des données sur l'eau

Tableau 10: Etat de fonctionnement des points d'eau selon leur nature dans la Commune de Lobo

Type d'ouvrage	Etat de fonctionnement			Total
	Bon	Endommagé	A réhabiliter	
Forage	27	7	11	45
Puits	4	2	1	7
Sources	1	0	2	3
adduction d'eau	0	1	0	1
Total	32	10	14	56



Photo 1 : Volanta non fonctionnel à OZOM III



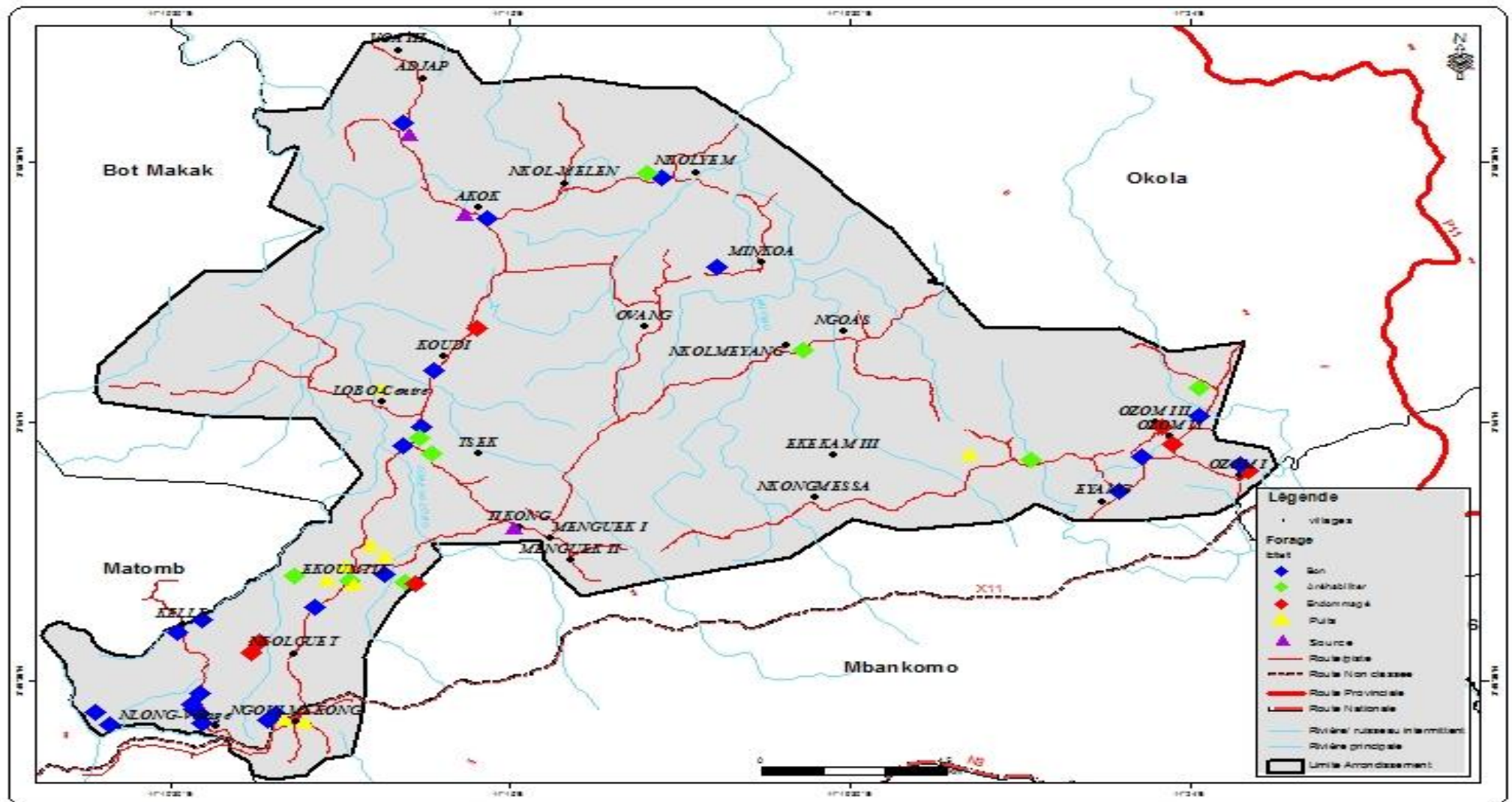
Photo 2 : Forage fonctionnel à la Mairie de Lobo

PCD DE LOBO

La Commune de LOBO dispose de quelques infrastructures hydrauliques de divers ordres. C'est ainsi que sur un total de 56 points d'eau 90,90% se situent en zone rurale et seulement 9,1% en zone urbaine. On peut alors compter 63,63% des points d'eau sont fonctionnels et 36,36% sont non fonctionnels. En tout, 52,72% des points d'eau sont en bon état, 23,63% sont Endommagés et 23,63% sont à réhabiliter. Il apparait alors que pour une population de 27858 habitants, on a un ratio d'un point d'eau pour 507 habitants. Ainsi le taux d'accès à l'eau en fonction des points d'eau fonctionnels dans la Commune de LOBO est de 31,40%. Ce taux d'accès lorsqu'il est calculé en fonction des points d'eau en bon état est de : 26,02 % ; Il faut tout de même noter que tous les villages ne disposent pas de points d'eau et que d'un autre côté, dans l'espace urbain le nombre de point d'eau est largement insuffisant. Le ratio dans l'espace urbain est de 1996 habitants pour un point d'eau alors que la norme sectorielle est 250 habitants pour un point d'eau.

PCD DE LOBO

Carte 3 : infrastructures hydrauliques de la Commune de LOBO



COMMUNE DE LOBO

BP :

TEL : 678 - 41- 93 - 67

PCD DE LOBO

4.2.2. Synthèse des données sur la santé

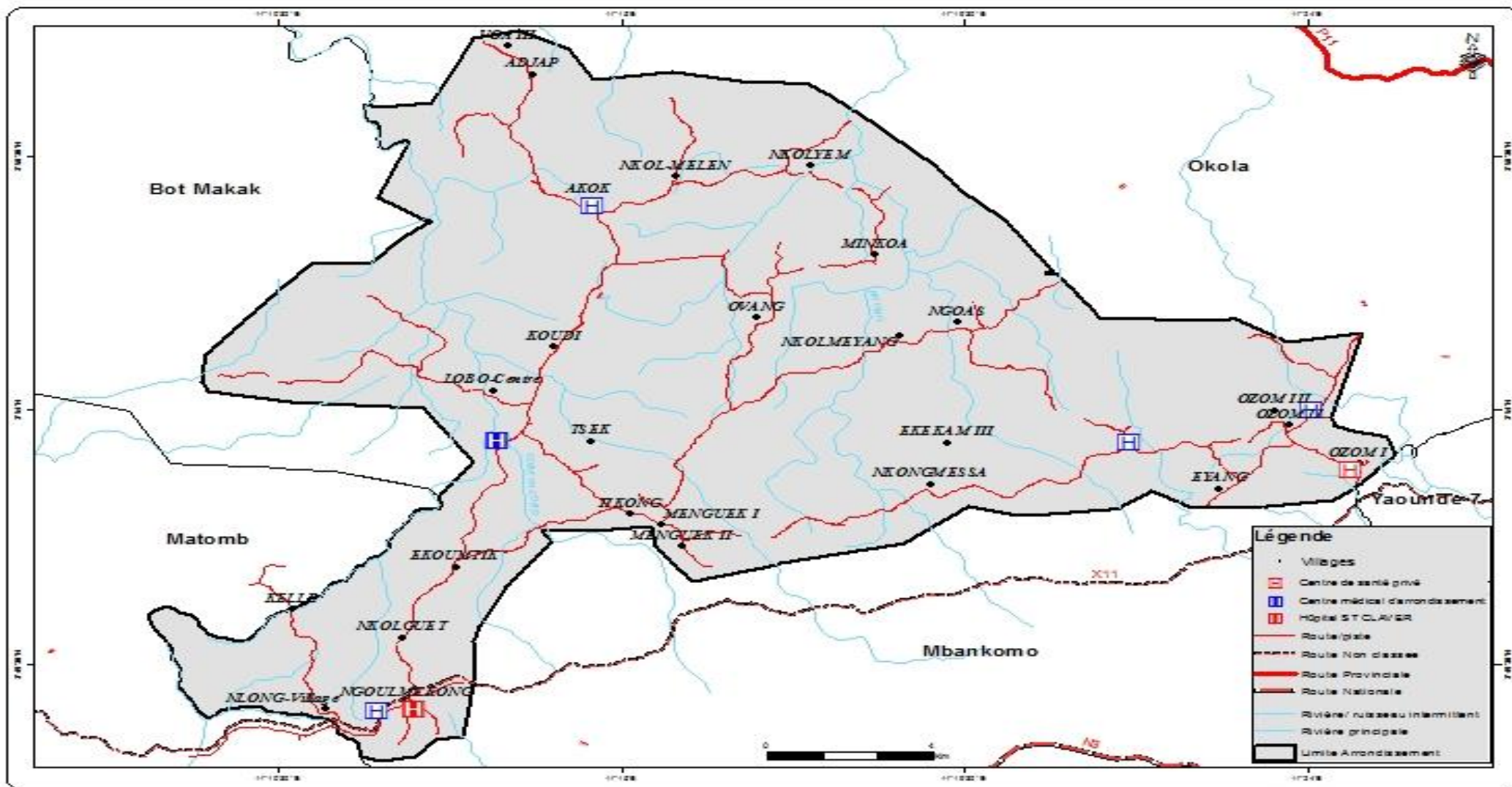
Le tableau ci-dessous présente la situation des formations sanitaires dans la Commune de LOBO. L'on distingue 08 formations sanitaires au sein de la Commune, 06 publics et 02 privés.

Tableau 11: Récapitulatif des infrastructures sanitaires de la Commune

Types de formations sanitaires	Urbain	Rural	Total
CMA	1	0	1
Centre de Santé Intégré	0	5	5
Centre de santé privé	0	2	2
Total	1	7	8

PCD DE LOBO

Carte 4 : Infrastructures sanitaires de la Commune de LOBO



PCD DE LOBO

Tableau 12 : Répartition du personnel sanitaire dans la Commune de LOBO

Formations sanitaires	Statut du personnel						TOTAL
	Médecin	IDE	IB	AS	Sages femmes	commis	
Centre de santé privé	0	0	0	0	1	1	2
CMA	1	1	1	0	0	1	4
CSI	0	3	0	0	0	1	4
Hôpital	0	0	0	2	0	0	2
TOTAL	1	4	1	2	1	3	12

Tableau 13 : Situation des équipements sanitaires dans la Commune de LOBO

Formations sanitaires	nombre de lits	nombre de formations sanitaires disposant des équipements			
		Laboratoire	Maternité	Pharmacie	Réfrigérateurs
Centre de santé privé	3	0	1	0	0
CMA	7	1	1	1	0
CSI	14	1	1	1	1
Hôpital	3	0	0	0	0
TOTAL	27	2	3	2	1

PCD DE LOBO

Tableau 14 : Situation des aménagements des formations sanitaires dans la Commune de LOBO

Formations sanitaires	Aménagements						TOTAL
	Existence d'un point d'eau	Latrines	Clôture	Dispositif de traitement des déchets	Logement d'astreinte	Reboisement	
Centre de santé privé	0	1	0	0	0	0	1
CMA	0	1	0	1	1	0	3
CSI	1	2	0	1	1	0	5
Hôpital	0	1	0	1	1	0	3
TOTAL	1	5	0	3	3	0	12

Source : DS/Fondation SAF

Tableau 15 : Etat des bâtiments des formations sanitaires de la Commune de LOBO

Formations sanitaires	Nombre total des bâtiments	état des bâtiments		
		BON	PASSABLE	MAUVAIS
Centre de santé privé	1	1	0	0
CMA	2	0	2	0
CSI	5	5	0	0
Hôpital	1	0	0	1
TOTAL	9	6	2	1

NB : Source : DS/Enquêtes de terrain (Fondation SAF 2017)

PCD DE LOBO

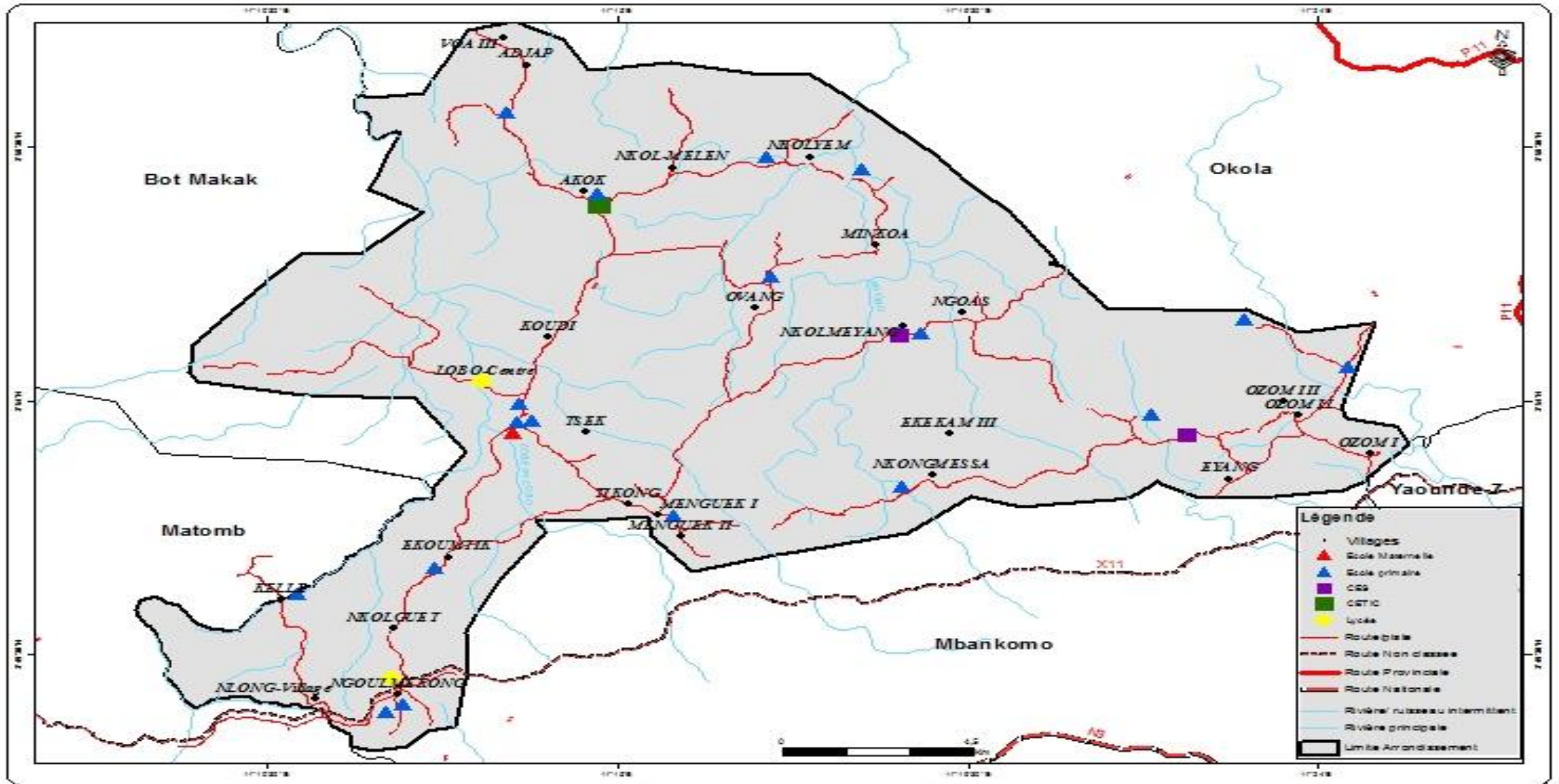
4.2.3. Synthèse des données sur l'éducation

Tableau 16 : Répartition des écoles dans la Commune de LOBO

Type d'écoles	Urbain	Rural	Total	Observations
Ecole Maternelle	2	1	3	EKEKAM III n'a pas d'école maternelle créée mais mis en place par l'APEE au sein de l'école primaire
Ecole Primaire	3	16	19	-1 école des parents à MENGUEK I -02 écoles privées à LOBO et NGOULMEKONG
C.E.S	0	2	2	RAS
C.E.T.I.C	0	1	1	RAS
Lycée	1	1	2	RAS
Total	6	21	27	RAS

PCD DE LOBO

Carte 5 : Infrastructures scolaires de la Commune de LOBO



PCD DE LOBO



Photo 3: Lycée de Lobo

Effectif des élèves dans les écoles de la Commune de LOBO

Type d'écoles	Filles	Garçons	Total élèves
Ecole Maternelle	38	32	70
Ecole Primaire	1122	1362	2484
C.E.S/ C.E.T.I.C	82	145	227
Lycée	236	293	529
Total	1478	1832	3310

La Commune de LOBO compte 23 établissements scolaires toutes natures confondues. En effet, 17,39 % des établissements de la Commune se trouve en zone urbaine tandis que 82,60 % restant se situe en zone rurale. On compte donc dans la Commune une école maternelle, 17 écoles primaires, 02 CES, 01 CETIC et 02 lycées.

Une scolarisation de qualité est fonction des facteurs tels que l'effectif des enseignants, la quantité d'équipement notamment en ce qui concerne les salles de classe et les tables-bancs. A partir de ces informations on peut déterminer les ratios qui donnent un aperçu de la situation dans la Commune de LOBO comme c'est le cas dans le tableau ci-dessus :

Tableau 17 : Situation des établissements scolaires de la Commune

type d'écoles	Effectif élèves	Nombre d'enseignants	Nombre de salles de classe	Nombre de tables-bancs	Ratio élèves/enseignant	Ratio élève/salles de classe	Ratio élèves/Place assise
Ecole Maternelle	70	3	2	13	23,33	35	3
Ecole Primaire	2484	61	56	1006	40,721	46	1
C.E.S / C.E.T.I.C	227	24	8	48	9,45	28,38	2

PCD DE LOBO

Lycée	529	35	17	236	15,114	31,11	1
Total	3310	123	83	1303	26,910	40,86	1

Tableau 18 : Etat général des bâtiments scolaires

type d'écoles	Bon	Passable	Mauvais	Total
Ecole Maternelle	2	0	0	2
Ecole Primaire	27	14	15	56
C.E.S/ C.E.T.I.C	7	0	1	8
Lycée	10	0	7	17
Total	46	14	23	83

Tableau 19 : Type des matériaux des bâtiments scolaires

NOM DE L'ÉCOLE	NOMBRE DE SALLES DE CLASSE				TOTAL
	SÉKO/BANKO /POTO POTO	PLANCHE	SÉMI-DUR	DUR	
Ecole maternelle	0	0	0	2	2
Ecole primaire	0	1	0	56	57
CES/CETIC	0	6	0	8	14
LYCEE	0	0	0	17	17
TOTAL	0	7	0	83	90

PCD DE LOBO

Tableau 20 : Situation de l'aménagement des établissements scolaires de la Commune de Lobo

TYPE D'ÉCOLES	NOMBRE D'ÉCOLES					TOTAL
	DISPOSANT D'UN POINT D'EAU	DISPOSANT DE LATRINE	AYANT DE BACS À ORDURES	MUNI D'UNE CLÔTURE	AYANT BÉNÉFICIÉ D'UN REBOISEMENT	
Ecole Maternelle	0	1	0	0	0	1
Ecole primaire	4	7	2	0	1	13
CES/CETIC	1	2	0	0	0	3
LYCEE	1	1	0	0	0	2
Total	6	11	2	0	1	20

Source : DDESC/IAEB/Fondation SAF (DIC, DEUC et DPNV)

4.2.4. Synthèse des données sur l'électrification

La Commune de LOBO est couverte par le réseau électrique Eneo bien que cette couverture soit faible car plus de la moitié des villages de la Commune n'est desservie par le courant électrique. Le tableau ci-après donne des informations détaillées sur la situation de ce secteur dans la Commune.

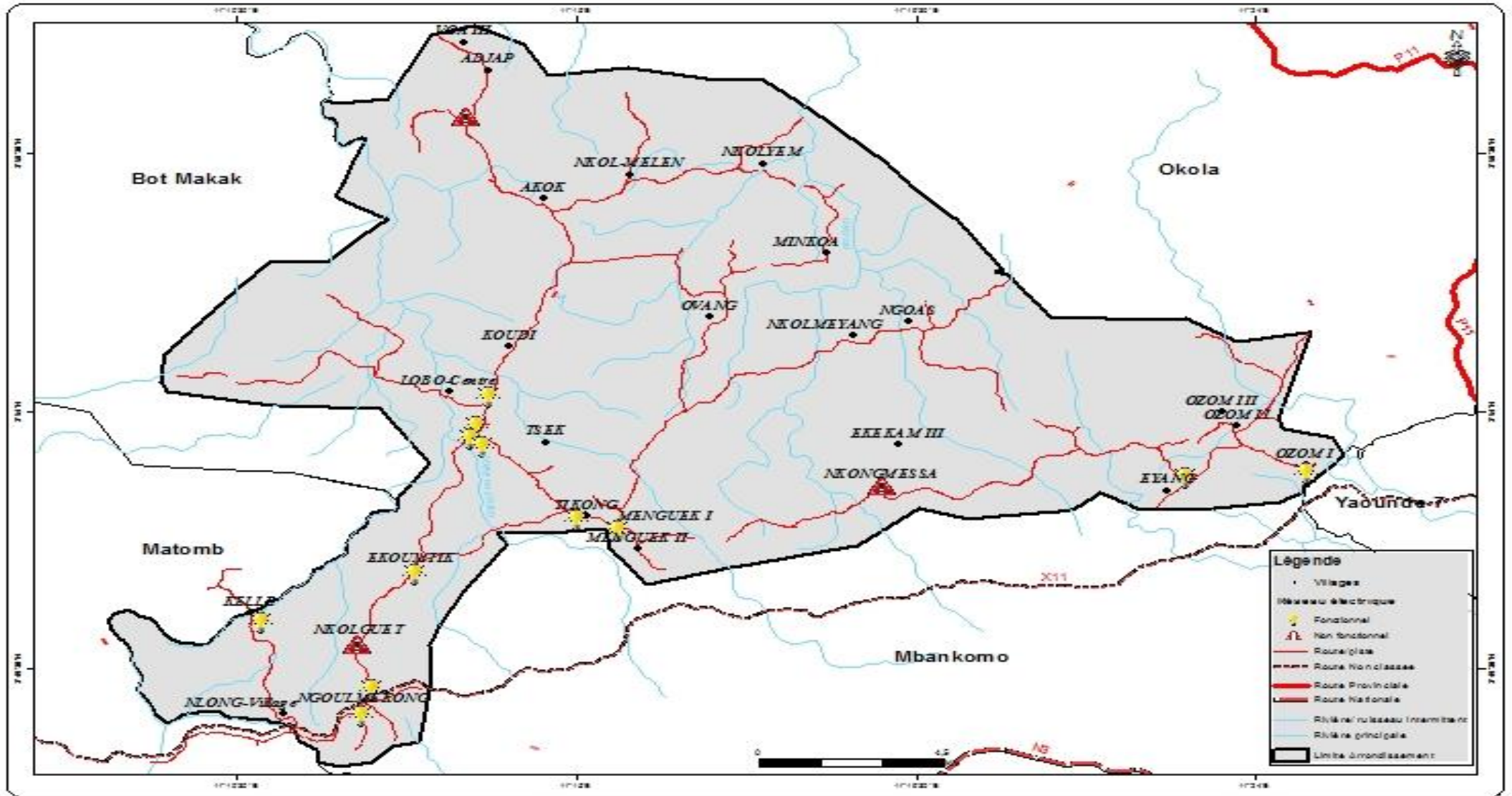
Tableau 21 : Infrastructures d'énergie électrique de la Commune de Lobo

Type d'infrastructure	Urbain	Rural	Total
Nombre de transformateurs	4	10	14
Poteaux installés	200	935	1135
Longueur moyenne tension	5	41	46
Longueur Basse tension	5	35	40
Nombre de branchements	50	470	520

Source : DDEE/Fondation SAF (DEUC, DPNV)

PCD DE LOBO

Carte 6 : Carte d'électrification de la Commune



COMMUNE DE LOBO

BP :

TEL : 678 – 41- 93 - 67

PCD DE LOBO

La distribution du courant électrique dans la Commune de LOBO est assurée par E-NEO à travers l'électrification décentralisée. C'est ainsi que dans la Commune, on peut compter 14 transformateurs dont 04 en milieu urbain et 10 en zone urbaine parmi lesquels 02 transformateurs à LOBO et à NKOLNGUET qui sont en panne et 03 autres à raison d'un à NKONGMESSA et de 02 à EYANG qui sont non fonctionnels. On a pu également compter 1135 poteaux installés pour 200 dans l'espace urbain et 935 dans les villages. Ici, plusieurs poteaux sont endommagés ou encore hors d'usage leur dénombrement les porte à 212 poteaux. Le transport du courant est assuré par les lignes de basse tension et de moyenne tension. Cette dernière porte l'énergie électrique depuis la source ou le barrage à une tension assez élevée, puis cette énergie est transformée et redirigée vers les ménages par les transformateurs électriques à basse tension. Cependant, toute la Commune de LOBO n'est pas couverte par l'énergie électrique. En effet, sur les 26 villages que compte cette localité, seulement 09 villages et les deux quartiers de l'espace urbain disposent d'infrastructures électriques fonctionnelles. Le reste des villages quant à eux, demeurent dans la plus grande obscurité. En bref, 70,83 % des villages ne disposent pas de courant dans la Commune.

4.2.5. Synthèse des données sur le commerce

La Commune de LOBO compte en son sein 9 infrastructures marchandes réparties de la manière suivante :

Tableau 22: Infrastructures marchandes de la Commune de LOBO

Type d'infrastructures	Urbain	Rural	Total
Marché/Complexes	1	3	4
Magasin	1	2	3
Gare routière	1	0	1
Parc à bétail	0	1	1
Total	3	6	9

Source : Fondation SAF (DEUC et DPNV)

La Commune de LOBO dispose de 09 infrastructures marchandes. 06 sont situés dans la zone rurale et 03 dans l'espace urbain. A ce titre, on peut compter : 04 marchés parmi lesquels 01 complexe commercial dans l'espace urbain et 02 hangars de marché ; on peut

PCD DE LOBO

compter également 03 magasins dont une dotation du ministère du commerce dans le cadre du projet A3C ; 01 parc à bétail et aussi 01 gare routière qui est en réalité une aire de stationnement.

Tableau 23 : Caractéristique des ouvrages marchands dans la Commune de Lobo

Villages	Capacité	Nature	Jour de marché	Etat actuel
LOBO	24	PI	D	P
NGOULMEKONG	31	PI	D	B
NKOLMELEN (YEM-ASSI)	50	PI	-	P
MINKOA	-	PM	-	B

La Commune de LOBO compte 04 espaces commerciaux. Les marchés de LOBO, NGOULMEKONG, NKOLMELEN sont des marchés périodiques tandis que celui de MINKOA est un marché permanent. L'état actuel de ces différents marchés laisse apparaître que 02 d'entre eux sont en bon état et les 02 autres sont dans un état passable.

En conclusion, en ce qui concerne les infrastructures marchandes, est que tous les marchés de la Commune de LOBO ne fonctionnent pas ou alors fonctionne en demi-teinte. A titre d'exemple, dans le complexe commercial de LOBO- centre, la seule infrastructure réellement fonctionnelle est l'aire de stationnement pendant que les boutiques restent inoccupées les commerçantes le jour du marché étalent les marchandises à sur des nappes sur le sol. Un autre exemple est celui du hangar de marché de NGOULMEKONG qui est la plus part du temps vide ceci même le jour de marché. En bref, on peut simplement dire que les infrastructures marchandes de la Commune de LOBO ne sont pas utilisées au maximum de leur potentialité.

Tableau 24 : Situation des équipements des infrastructures marchandes de la Commune de LOBO

Villages	Comptoir	Boutique	Hangar	Boucherie	Poissonnerie	Chambre froide	Autres
----------	----------	----------	--------	-----------	--------------	----------------	--------

PCD DE LOBO

Urbain	0	6	0	0	0	0	0
Rural	81	0	2	0	0	0	0
Total	81	6	2	0	0	0	0

Tableau 25 : Situation des aménagements des infrastructures marchandes de la Commune

Villages	Point d'eau	Latrine	Dispositif de traitement déchet	Reboisement	Electricité	Rampes d'accès pour handicapés	Bureau	Autres
Urbain	1	1	0	0	1	0	0	0
Rural	0	0	0	0	0	0	0	0

En ce qui concerne les équipements dans les infrastructures marchandes de la Commune de LOBO, on peut compter 81 comptoirs à raison de 31 à NGOULMEKONG et 50 à NKOLMELEN auxquels on peut ajouter 02 hangars; on peut aussi compter 06 boutiques à LOBO- centre. Ces différents équipements sont inexistantes dans les autres infrastructures marchandes ce qui peut expliquer cette attitude insalubre mentionnée plus haut.

En ce qui concerne les aménagements, en dehors du marché de LOBO qui dispose d'un point d'eau, d'un bloc de latrine, d'un bureau et d'un panneau électrique à énergie solaire pour la lumière dans le marché, tous les autres infrastructures marchandes ne disposent d'aucun aménagement.

En conclusion, les infrastructures marchandes de la Commune de LOBO souffrent d'un énorme déficit en aménagement et 50 % de ces infrastructures ne disposent d'aucun équipement et que la totalité dispose de moins de 50 % des équipements qui correspondent aux normes du secteur. Cet état de chose tend à expliquer les raisons pour lesquels on note un faible fonctionnement de ces infrastructures dans la Commune de LOBO.

4.2.6. Synthèse des données sur les infrastructures routières

PCD DE LOBO

Itinéraire / Axe	Population (a)	REALISATION			Coordonnées géographiques													
		Entreprise	Source de financement	Année de réalisation	Nature des travaux	Longueur de route aménagée (en km)	Etat du tronçon (ii)	Villages traversés			Ouvrage d'Art				Points critiques			
								(i)	(ii)	Village	X	Y	Ouvrage	Etat actuel (iii)	X	Y	Points critiques	Travaux à effectuer
KOUDI-EKOUMTIK	9980	/	/	/	R	8	P	LOBO	03.90583	011.22200	Ponceau sur la rivière Lobo	D	03.89116	011.22392	/	/	/	/
											Ponceau sur l'axe mairie-sous-préfecture	D	03.89098	011.22803	/	/	/	/
LOBO-TIKONG		PNDP	2011	/	R	2	P	TSEK	03.89369	011.23049	/	/	/	/	/	/	/	/
LOBO-AKOK		COMMUNE	BIP	2015	R	7	P	KOUDI	03.91886	011.23534	Ponceau sur la rivière MEFEMA	D	03.93578	011.24301	/	/	/	/
		/	/	/	/	/	/	/	/	/	Buse	p	03.94268	011.24597	/	/	/	/

PCD DE LOBO

Itinéraire / Axe	Population (a)	REALISATION			Coordonnées géographiques														
		Entreprise	Source de financement	Année de réalisation	Nature des travaux	Longueur de route aménagée (en km)	Etat du tronçon (ii)	Villages traversés			Ouvrage d'Art				Points critiques				
								Village	X	Y	Ouvrage	Etat actuel (ii)	X	Y	Points critiques	Travaux à effectuer	X	Y	
		/	/	/	/	/	/	/	/	/		Pont sur NKADIP	D	03.9 1162	011.23 264	/	/	/	/
AKOK-VOA 3		/	/	/	R	4	P	ADJAP	03.99922	011.23075		Ponceau	D	03.9 7588	011.23 068	/	/	/	/
												Ponceau	D	03.9 8819	011.21 524	/	/	/	/
												Buse	P	03.9 9363	011.22 921	/	/	/	/
												Buse	P	03.9 8841	011.22 271	/	/	/	/
												barrière de pluies	P	03.9 8620	011.22 509	/	/	/	/
KOUDI-ADJAP	120 0	/	/	2017	R	4	B	AKOK	03.96197	011.24299		PONCEAU	P	03.9 7588	011.23 068	/	/	/	/
											PONCEAU	P	03.9 8819	011.21 524	/	/	/	/	
											PONCEAU	P			/	/	/	/	
ADJAP-VOA 3	100	/	ETAT	1998	/	8	/	VOA 3	04.007 50	011.22 549	Ponceau	d	04.0 0572	011.22 750	/	/	/	/	

PCD DE LOBO

Itinéraire / Axe	Population (a)	REALISATION			Coordonnées géographiques														
		Entreprise	Source de financement	Année de réalisation	Nature des travaux	Longueur de route aménagée (en km)	Etat du tronçon (ii)	Villages traversés			Ouvrage d'Art				Points critiques				
								(i)	(ii)	Village	X	Y	Ouvrage	Etat actuel (ii)	X	Y	Points critiques	Travaux à effectuer	X
												Buse	D	04.01115	011.21987	/	/	/	/
Lobo-NKOLNGUET		/	/	/	/	6	/	EKOUMTIK	03.51499	011.12912	Ponceau	P	03.51660	011.13624	/	/	/	/	
											Buse	P	03.51624	011.13370	/	/	/	/	
EKOUMTIK-NGOULMEKONG	75	/	/	/	R	0,7	D	NKOLNGUET	03.50100	011.12146	Buse	P	03.50125	011.12169	/	/	/	/	
NKOLNGUET-NLONG village (2Km)	800	/	/	/	R	10	D	NGOULMEKONG	03.48227	011.12103	/	/	/	/	/	/	/	/	
NGOULMEKONG-KELLE (2Km)	500	/	/	/	R	2	D	NLONG	03.48450	011.11050	/	/	/	/	/	/	/	/	
NLONG village-KELLE (9Km)	1500	/	/	/	R	9	D	KELLE	03.80795	011.16769	Buse	P	03.48037	011.09644	/	/	/	/	
											PONCEAU	P	03.47981	011.09373	/	/	/	/	

PCD DE LOBO

Itinéraire / Axe	Population (a)	REALISATION			Coordonnées géographiques													
		Entrepise	Source de financement	Année de réalisation	Nature des travaux	Longueur de route aménagée (en km)	Etat du tronçon (ii)	Villages traversés			Ouvrage d'Art				Points critiques			
								Village	X	Y	Ouvrage	Etat actuel (ii)	X	Y	Points critiques	Travaux à effectuer	X	Y
											Ponceau	P	03.84342	011.17831	/	/	/	/
TSEK-MENGUEK I	205		PNDP	2011	R	4	P	TIKONG		011.15141	Ponceau	D	03.52059	011.13955	/	/	/	/
TIKONG-MENGUEK II	563		PNDP	2011	R	2	P	MENGUEK I	03.52078	011.15580	Buse	P	03.52241	011.15634	/	/	/	/
											Buse	P	03.52039	011.15729	/	/	/	/
											Buse	P	03.52316	011.15639	/	/	/	/
MENGUEK I-MENGUEK II (2 Km)	135		PNDP	2011	O	3	D	MENGUEK II	03.51700	011.15819	Buse	P	03.52039	011.15729	/	/	/	/
AKOK-NKOLYEM	675	/	/	/	R	4	D	NKOLMELEN	03.96898	011.26204	Buse	P	03.96958	011.26563	/	/	/	/
											Buse	P	03.97020	011.27299	/	/	/	/
											Buse	P	03.97110	011.28035	/	/	/	/

PCD DE LOBO

Itinéraire / Axe	Population (a)	REALISATION			Coordonnées géographiques													
		Entreprise	Source de financement	Année de réalisation	Nature des travaux	Longueur de route aménagée (en km)	Etat du tronçon (ii)	Villages traversés			Ouvrage d'Art				Points critiques			
								(i)	(ii)	Village	X	Y	Ouvrage	Etat actuel (ii)	X	Y	Points critiques	Travaux à effectuer
NKOLMELEN-MINKOA	500	/	/	/	R	3,5	D	NKOLYEM	03.97213	011.29139	Ponceau	P	03.97237	011.28652	/	/	/	/
											ponceau	P	03.96901	011.29802	/	/	/	/
NKOLYEM-OVANG	700	SOT RIBU	ETAT	1977	R	13	D	MINKOA	03.94606	011.30553	Buse	P	03.94242	011.28675	/	/	/	/
											Buse	P	03.94433	011.29042	/	/	/	/
											Buse	P	03.94504	011.29326	/	/	/	/
											Ponceau sur NGOBO	P	03.94221	011.31140	/	/	/	/
MINKOA-OVANG	500	/	/	/	R	6	P	OVANG	03.92752	011.27969	Buse	P	03.92746	011.28012	/	/	/	/
		/	/	/	/	/	/	/	/	/	/	Buse	P	03.93072	011.28341	/	/	/
MINKOA-NKOLMEYANG	600	/	/	/	O	2	D	NKOLMEYANG	03.92219	011.31116	/	/	/	/	/	/	/	/

PCD DE LOBO

Itinéraire / Axe	Population (a)	REALISATION			Coordonnées géographiques													
		Entreprise	Source de financement	Année de réalisation	Nature des travaux	Longueur de route aménagée (en km)	Etat du tronçon (ii)	Villages traversés			Ouvrage d'Art				Points critiques			
								(i)	(ii)	Village	X	Y	Ouvrage	Etat actuel (ii)	X	Y	Points critiques	Travaux à effectuer
NKOLMEYANG -EKEKAM 3	700	/	/	/	R	7	D	NGOAS	03.92610	011.32376	Ponceau sur NGOAS	P	03.92512	011.31956	/	/	/	/
NGOAS-EYANG	450	/	/	/	R	6	D	EKEKAM 3	03.89045	011.32130	Ponceau	D	03.88973	011.36725	/	/	/	/
											Buse	P	03.89077	011.36169	/	/	/	/
											Buse	P	03.88919	011.37943	/	/	/	/
											Ponceau	D	03.88453	011.35086	/	/	/	/
EKEKAM 3-OZOM II-Autoroute	/	/	/	R	7	D	EYANG	03.87693	011.38083	Buse	B	03.87905	011.38332	/	/	/	/	
										Buse	B	03.88257	011.38447	/	/	/	/	
										Buse	B	03.88625	011.39016	/	/	/	/	
										Buse	B	03.88993	011.038	/	/	/	/	

PCD DE LOBO

Itinéraire / Axe	Population (a)	REALISATION			Coordonnées géographiques													
		Entreprise	Source de financement	Année de réalisation	Nature des travaux	Longueur de route aménagée (en km)	Etat du tronçon (ii)	Villages traversés			Ouvrage d'Art				Points critiques			
								Village	X	Y	Ouvrage	Etat actuel (ii)	X	Y	Points critiques	Travaux à effectuer	X	Y
EYANG-OZOM I-OZOM II	1000	/	COTC O	2004	R	12	D	OZOM II	03.89573	011.39596	Ponceau sur la rivière ELEM NGORO	B	03.89817	011.39500	/	/	/	/
											Buse	P	03.89589	011.39630	/	/	/	/
											Buse	P	03.89765	011.39868	/	/	/	/
											Pont en bois sur la MEFOU 1	D	03.90643	011.40502	/	/	/	/
											Pont en bois sur la MEFOU 2	D	03.92240	011.39326	/	/	/	/
											/	/	/	/	Zone inondable à	/	03.91860	011.39526

PCD DE LOBO

Itinéraire / Axe	Population (a)	REALISATION			Coordonnées géographiques																		
		Entreprise	Source de financement	Année de réalisation	Nature des travaux	Longueur de route aménagée	Etat du tronçon	Villages traversés			Ouvrage d'Art				Points critiques								
					(i)	(en km)	(ii)	Village	X	Y	Ouvrage	Etat actuel (ii)	X	Y	Points critiques	Travaux à effectuer	X	Y					
																			NEM YON G				
											/	/	/	/	Zone inondable à NKO LKOS	/	03.91 479	011.4 0165					
OZOM II - OZOM III- (Atinodzoe)		/	/	/	O/R	5		OZOM III	03.899 92	011.39 286	Pont en bois	D	03.8 9765	113920 6	Zone inondable		03.89 830	011.3 9471					
OZOM II - OZOM I	100 0		ELITE	2016	R	4	P	OZOM I	03.88440	011.41134	Passage busé à ETOUT	B	03.8 8729	011.41 287	/	/	/	/					
											Buse	B	03.8 7716	011.41 142	/	/	/	/					

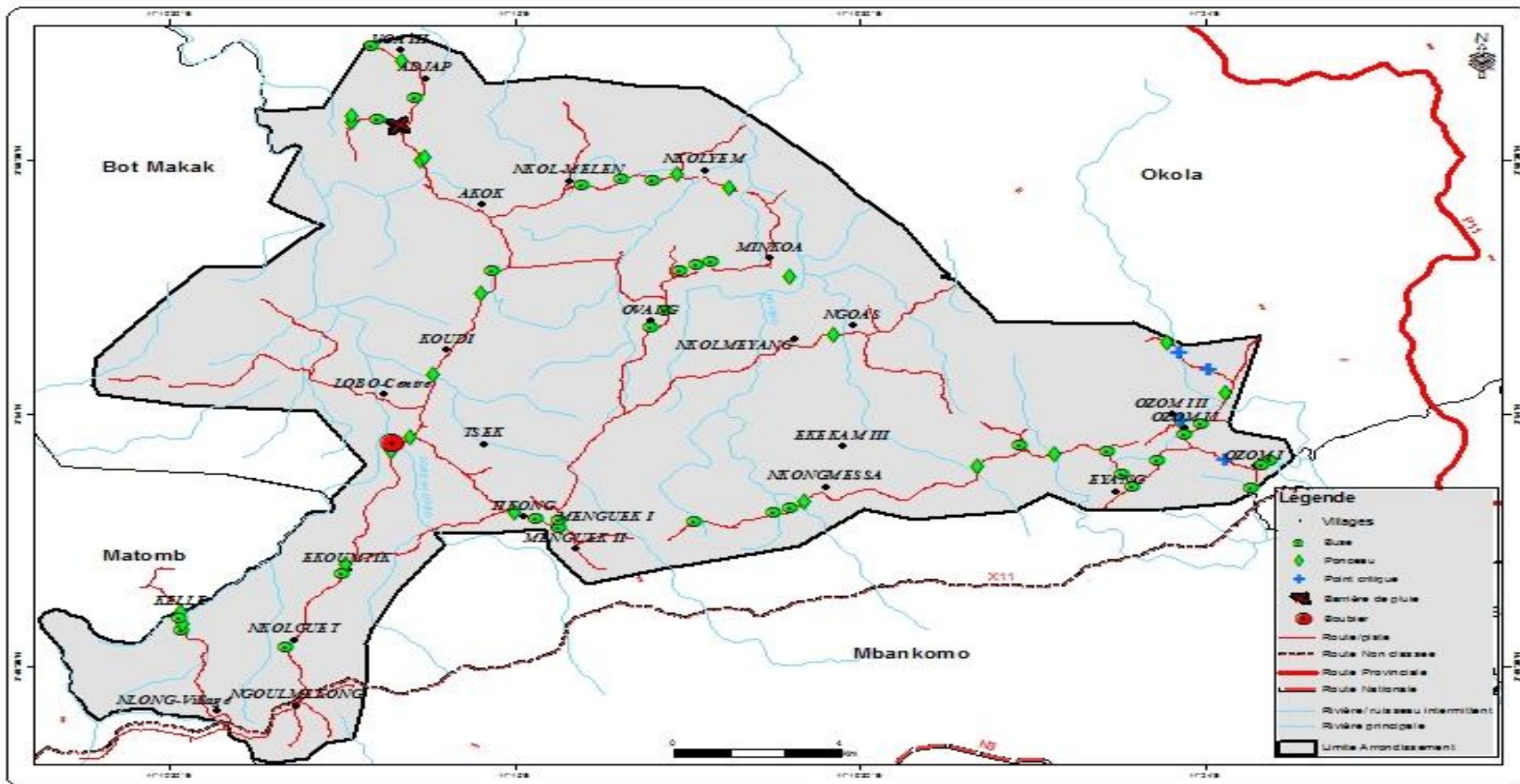
PCD DE LOBO

Itinéraire / Axe	Population (a)	REALISATION			Coordonnées géographiques														
		Entreprise	Source de financement	Année de réalisation	Nature des travaux	Longueur de route aménagée	Etat du tronçon	Villages traversés			Ouvrage d'Art				Points critiques				
					(i)	(en km)	(ii)	Village	X	Y	Ouvrage	Etat actuel (ii)	X	Y	Points critiques	Travaux à effectuer	X	Y	
												Buse	P	03.88592	011.41255	Forte pente de NKO LBIY ENG		03.88783	011.40514
EKEKAM 3-NKONGMESSA	1500	/	/	/	R	10	D	NKONGMESSA	03.87826	011.31764	Ponceau en bois	D	03.87487	011.31213	/	/	/	/	
											Buse à ZIGILI	P	03.87244	011.30951	/	/	/	/	
											Buse	P	03.87258	011.30791	/	/	/	/	
											Buse MPOG	P	03.86989	011.28963	/	/	/	/	

NB : Source : Enquêtes de terrain (Fondation SAF 2017)

PCD DE LOBO

Carte 7 : Infrastructure routière de la Commune de LOBO



PCD DE LOBO



Photo 4: Travaux d'entretien de la route OZOM II-OZOM III



Photo 5: Ponceau en bois sur la rivière Lobo

PCD DE LOBO

4.3. PRINCIPALES RESSOURCES (POTENTIALITES) DE LA COMMUNE

La Commune de LOBO est assez fournie en termes des ressources naturelles qui constituent un énorme potentiel qui pourrait contribuer à son développement. On y retrouve principalement la forêt, carrière de sable, carrière de latérite, cours d'eau, marécage, lac, rocher, etc.

Tableau 26: Matrice des ressources naturelles

Ressources naturelles	Localisation	Potentiel	Utilisateurs/ utilisations	Contrôleurs	Mode de gestion (Accès)	Tendances	Problèmes /contraintes	Actions à entreprendre
Forêt	Tous les villages	Bois d'œuvre, gibier, PFNL, terres fertiles, présence d'espèces animales protégées	Population locale et exploitants forestiers /chasse, agriculture, abattage, ramassage, cueillette, pharmacopée	Population locale et chefferie	Accès libre pour population locale et contrôlé pour les étrangers	Disparition de certaines espèces animales et floristiques	-Feux de brousse, -déforestation abusive, -exploitation abusive des forêts par les exploitants, -difficulté d'accès, -braconnage, -exploitation difficile des forêts,	Limiter les feux de brousse, pratiquer le reboisement, création d'un comité de control des forêts, appui en matériel d'exploitation des forêts
Carrière de sable	OZOM1,MINKOA,EKE KAM3,OZOM2,KOUDI ,KELLE,VOA3,MENG UEK2,MENGUEK1,AD JAP, NGOAS,NKOL YEM,EKOUMTIK,TIK ONG,OZOM 3,AKOK, NKONG MESSA	Grand gisement et forte exploitation artisanale	Populations locale/constructio n et vente anarchique	Population locale et chefferie	Accès libre pour population locale	Ressource sous exploitée	-Manque de matériel d'exploitation industrielle	Suivi des populations dans l'exploitation de la ressource Dotation d'un matériel d'exploitation

PCD DE LOBO

								moderne à l'échelle industriel
Carrière de latérites	NKOLMELEN, MENGUEK2, MENGUEK1, ADJAP, NGOAS, NLONG VILLAGE, NKOL YEM, EKOUMTIK,	Importante quantité de latérite	Entreprise/entreti en des routes	chefferie	Accès libre non défini	Ressource sous exploitée	Manque de matériel d'exploitation industrielle	Ouverture des pistes de desserte
Cours d'eau	MINKOA, KOUDI, KELLE, MENGUEK2, MENGUEK1, ADJAP, NGOAS, NLONG VILLAGE, NKOL YEM, EKOU MIK, OVANG, NGOULMEKON, TIKONG, NKOLNGUET, OZOM3, AKOK, NKOLMEYANG, NKONG MESSA	Importante quantité de produits halieutiques	Population riveraine/pêche, bain, lessive.....	Populations riveraines	Accès libre pour les riverains	Abondance de produits halieutiques et de sable, assèchement en saison sèche,	Assèchement saisonnier des cours d'eau, disparition d'espèces halieutiques, manque de moyens d'exploitation de la ressource, incidence des changements climatiques	Dotation des populations en moyens d'exploitation des cours d'eau (pêche)
Rocher	OZOM1, MINKOA, EKEKAM 3, OZOM2, KELLE, VOA3, NKOLMELEN, ADJAP, NGOAS, EKOUMTIK, NKOLNGUET, OZOM 3, AKOK,	Grands rochers	Population locale, Etrangers, Touristes, lieux des cultes et des rites traditionnels	Population locale	Accès libre pour population locale et contrôlé pour les étrangers	Ressource inexploitée et/ou abandonnée	Manque des moyens et ignorance des méthodes d'exploitations de la ressource, Accès difficile,	Ouverture des voies d'accès, formation des populations sur les méthodes d'exploitation de la ressource, appui financier et matériel

PCD DE LOBO

Marécage	OZOM1 PLATEAU,MINKOA ,E KEKAM 3,OZOM2,KO UDI,KELLE,VOA3,ME NGUEK2,MENGUEK1 ,NGOAS,NKOL YEM,EKOUMTIK,OVA NG, NGOULMEKONG,TIK ONG,NKOL NGUET, OZOM3, NKOLMEYANG,NKON G MESSA	Sol fertile, Raphia, PFNL, bambou de chine	Population locale/Agriculture, Ramassage, Cueillette	Population locale	Accès libre	Ressource sous exploitée, Abondance de potentiel	Accès difficile, Manque des moyens d'exploitations, inondation	Ouverture des voies d'accès, dotation en moyens d'exploitations et de sécurité
LAC	OZOM maritime	Abondance de sable et de produit halieutiques	Population riveraine/pêche, recueil de sable, CDE, Usine des eaux	Population riveraine	Accès libre	Prolifération de la jacinthe d'eau, Diminution des espèces halieutiques	Manque des moyens financiers et matériels modernes de pêche, envahissement du lit par la jacinthe	Ouverture des voies d'accès, dotation en moyens financiers et de matériels d'exploitations modernes

PCD DE LOBO

4.4. Synthèse des données collectées sur la petite enfance

Avant de présenter ces données, il est important de définir la petite enfance et de présenter le contexte dans lequel elle est utilisée. Selon la Convention relative aux Droits de l'Enfant de la Charte Africaine des Droits et du Bien-être de l'Enfant, défini l'enfant comme étant l'être humain âgé de 0 à 18 ans. Pour l'UNICEF, c'est la catégorie sociale âgée de 0 à 14 ans, et c'est cette dernière conception qui va nous intéresser dans le cadre de cette section. Sur la base du diagnostic participatif, les questions liées à la petite enfance se sont focalisées sur la tranche d'âge de 0 à 14 pour les aspects liés à l'établissement des actes de naissances, de l'eau, de l'hygiène et de l'assainissement, du paludisme, et de la nutrition. Les tranches d'âge de 0 à 4 ans se sont intéressées sur l'éducation préscolaire, et enfin les tranches d'âges allant de 6 à 14 ans se sont intéressé l'éducation scolaire. De toutes ces rubriques, il apparait que la question de l'obtention des actes de naissances reste problématique dans la mesure où environ 60% des enfants de 0 à 14 ans n'ont pas d'actes de naissances. Le tableau ci-dessous nous fait globalement l'économie de cette question.

Tableau 27 : Matrice de synthèse sur la petite enfance

<i>Besoin</i>	<i>Etat des lieux/diagnostic situation actuelle et priorités</i>	<i>Villages</i>	<i>Objectifs généraux</i>	<i>Principales activités à mener</i>	<i>Responsables et partenaires d'exécution</i>
Enregistrement des naissances	Taux d'enregistrement des naissances d'enfants inférieur à 30%	AKOK	Assurer la citoyenneté et la scolarisation des enfants	<ul style="list-style-type: none"> Recenser les enfants sans acte Sensibiliser les parents sur l'importance de l'enregistrement des naissances 	<ul style="list-style-type: none"> Chefferies Officiers d'état civil Parents Commune Elites
	Taux d'enregistrement des naissances d'enfants compris entre 30%-49%	MENGUEK1, EKEKAM3, VOA3			
	Taux d'enregistrement des naissances d'enfants compris entre 50%-75%	NLONG VILLAGE, NKOLNGUET, MENGUEK2, TIKONG, NGOULMEKONG, ADJAP, KELLE, NKOL MELEN, NGOAS, NKOLMEYANG, EKOUMTIK,			

PCD DE LOBO

	Taux d'enregistrement des naissances d'enfants supérieur 75%	MINKOA, OZOM1, NKOLYEM, OZOM3, OVANG, NKONG MESSA, KOUDI, EYANG		<ul style="list-style-type: none"> Augmenter les centres d'état civil Redynamiser les centres d'état civil non fonctionnels 	
vaccination	Couverture vaccinale très faible ; moins de 25% d'enfant ont eu accès à un quelconque vaccin	NKOLMELEN,	Assurer une bonne couverture vaccinale et une bonne santé aux petits enfants	<ul style="list-style-type: none"> Rapprocher les centres de santé ou les aires de santé Organiser des campagnes de vaccination Sensibiliser les parents sur l'importance des vaccinations 	<ul style="list-style-type: none"> Aires de santé Centres de santé intégrés <ul style="list-style-type: none"> ONG Parents Commune
	Faible couverture vaccinale ; le taux d'enfant ayant eu accès à un quelconque vaccin est compris entre 25%-50%	NKOLMEYANG, OZOM3, TIKONG			
	Couverture vaccinale considérable ; le taux d'enfant ayant eu accès à un quelconque vaccin est compris entre 50%-75%	MENGUEK2,EKEKAM3			
	Couverture vaccinale élevée; le taux d'enfant ayant eu accès à un quelconque vaccin est supérieur à 75%	EKOUMTIK,KOUDI,NKONG MESSA,AKOK, OVANG,NGOAS, VOA3,KELLE,OZOM2,MENGUEK1,ADJAP,NKOL YEM,NGOULMEKONG,NKOLNGUET,OZOM1,MINK OA,NLONG VILLAGE, EYANG			
Prévention du paludisme...	Enregistrement d'un faible taux de paludisme chez les petits enfants ; moins de 10% d'enfants atteints	OZOM1, TIKONG, KELLE, KOUDI,	Eradiquer la charge palustre chez les petits enfants	Suivre les enfants atteints Doter les familles en moustiquaires Sensibiliser les populations sur les	Aires de santé Centres de santé intégrés Commune ONG
	Enregistrement d'un taux de paludisme élevé chez les petits enfants ; taux d'enfants atteints compris entre 10%-60%	NLONG VILLAGE,MINKOA,EKEKAM3,NKOL NGUET,MENGUEK2,NGOULMEKONG,NKOL YEM,			

PCD DE LOBO

		ADJAP,MENGUEK1,OZOM2 ,NKOLMELEN, NGOAS,OVANG,OZOM3,EKOUMTIK,EYANG		moyens de lutte contre le paludisme Intensifier la distribution d'antis paludéens	
	Enregistrement d'un taux de paludisme très élevé chez les petits enfants ; taux d'enfants atteints supérieur à 70%	VOA3, NKOLMEYANG, AKOK, NKONG MESSA,			
Nutrition	Enregistrement d'un faible taux de mal nutrition chez les petits enfants ; taux d'enfants mal nourris inférieur à 15%	OZOM3, NKOLMELEN, VOA3, ADJAP, TIKONG,EKEKAM3,	Assurer une bonne alimentation et une bonne croissance aux petits enfants	Sensibiliser les parents sur l'importance de l'équilibre alimentaire chez les petits enfants Octroyer des appuis alimentaires aux populations	Etat ONG (PAM, UNICEF) Parents
	Enregistrement d'un taux de mal nutrition élevé chez les petits enfants ; taux d'enfants mal nourris compris entre 15%-50%	EKOUMIK, KOUDI, NKOLMEYANG, NGOAS, MENGUEK1, NKOL YEM, NGOULMEKONG, MENGUEK2, NKOLGUET, OZOM1, NLONG VILLAGE			
	Enregistrement d'un taux de mal nutrition très élevé chez les petits enfants ; taux d'enfants mal nourris supérieur à 50%	NKONG MESSA, AKOK, OVANG, OZOM2, MINKOA, OZOM2, EYANG			
Eau, hygiène et assainissement	Ici les maladies hydriques et les maladies parasitaires sont la chose la mieux partagée, ceci dû à la consommation d'eau souillée et à la non observation des règles d'hygiène	MINKOA,EKEKAM3,OZOM1,NKOLGUET,MENGUEK2,NGOULMEKONG,NKOL YEM,ADJAP,MENGUEK1,KELLE, VOA3,NKOLMELEN ,NGOAS,OVANG,OZOM3, AKOK, NKONG MESSA, EYANG	Assurer une consommation d'eau saine aux petits enfants pour leur bonne santé	Construction de points d'eau aménagés Traiter les eaux souillées Sensibiliser les populations sur la potabilisation de l'eau	Etat ONG PNDP Chefferies
	La présence des maladies hydriques ici est assez négligeable mais pour ce qui est des maladies parasitaires beaucoup restent à faire	NLONG VILLAGE, TIKONG, NKOLMEYANG, KOUDI, EKOUMTIK			

PCD DE LOBO

VIH/SIDA prise en compte (OEV)	Ici l'on récence très peu de cas de VIH/SIDA chez les petits enfants; la cause principale étant la non pratique de dépistage. Pour ce qui est des OEV leur existence est signalée dans la quasi-totalité des villages de la commune	Informations méconnues	Irradier le VIH/SIDA chez les petits enfants et prendre en compte les OEV	Sensibiliser les populations sur l'importance du dépistage Organiser les campagnes de dépistage gratuit Recenser les OEV Assister et créer des structures d'encadrement pour les OEV	MINSANTE ONG Aires de santé Centres de sante intégrés MINAS
Education préscolaire et scolaire	Enregistrement d'un faible taux de scolarisation d'enfant ; moins de 50% d'enfants en âge d'être scolariser le sont		Assurer une éducation de qualité aux petits enfants	Sensibiliser les parents sur l'importance de la scolarisation des petits enfants Créer et construire des écoles maternelles et primaires	Mairie MINEDUB PNDP Elites Autorités traditionnelles
	Enregistrement d'un taux de scolarisation d'enfants moyen ; le taux d'enfant en âge d'être scolarisé et qui le sont est compris entre 50%-75%	EKEKAM3, OZOM3			
	Enregistrement d'un taux de scolarisation d'enfants élevé le taux d'enfant en âge d'être scolarisé et qui le sont est supérieur à75%	NLONG VILLAGE, MINKOA, OZOM1, NKOLNGUET, MENGUEK2, TIKONG, NGOULMEKONG, NKOL YEM, ADJAP, MENGUEK1, OZOM2, KELLE, VOA3, NKOLMELEN, NGOAS, OVANG, NKOLMEYANG, AKOK, NKONGMESSA, KOUDI, EKOUMTIK, EYANG			
	Ici le très faible taux de préscolarisation des enfants noté dans la plupart des	Tous les villages			

PCD DE LOBO

	villages est à signaler. La principale cause du problème étant l'absence d'écoles maternelles dans les villages				
--	---	--	--	--	--

PCD DE LOBO

4.5. Synthèse des données sur les populations autochtones et les couches vulnérables (pygmées, Mbororo, Handicapé, orphelins, etc.)

Dans la Commune de LOBO, l'on a recensé un certain nombre d'informations sur les populations autochtones à l'instar des Mbororo, des handicapés, des orphelins. Le tableau suivant nous permet de visualiser la situation socio-économique de ces personnes.

Types de populations	Localités	Nationalité	Activités pratiquées	Relations avec la Commune	Niveau d'organisation
Handicapés	COMMUNE/ villages	Camerounaise	-	oui	Faible
Orphelins	COMMUNE/ villages	Camerounaise	Agriculture	oui	Faible
Mbororo	COMMUNE/ villages	Camerounaise	Agriculture Commerce	oui	Faible

4.6. Synthèse des données sur les Personnes Socialement Vulnérables

Cette synthèse nous permet d'avoir la situation sur le type d'appui dont bénéficient les personnes vulnérables de la Commune et les acteurs qui y interviennent. Pour le cas de la Commune de LOBO, les actions en faveur des personnes vulnérables sont minimales, seule la Commune a eu intervenir en 2016 en dotant les personnes à mobilité réduite des béquilles.

PCD DE LOBO

Acteurs	Domaine d'intervention	Cibles	Espace d'intervention	Financement engagé
Commune	Equipement (béquilles)	Personnes à mobilité réduite	Commune	-
MINAS	Equipement	Personnes à mobilité réduite	Commune	-

4.7. Synthèse du profil genre de la Commune

Le profil genre renvoie à la différence des responsabilités et des rôles attribués aux hommes et aux femmes dans une société suivant les considérations culturelles. Pour s'arrimer à l'Objectif de Développement Durable qui est de « **Réaliser l'égalité de sexes et autonomiser toutes les femmes et les filles** » il est important de mettre en exergue, dans le PCD les informations relatives au profil genre dans la Commune afin de mesurer la Contribution des femmes dans les actions de développement de leurs localités.

Pour ce qui est de la Commune de LOBO, les éléments sur lesquels nous allons nous baser pour évaluer le profil genre sont relatifs à la scolarisation des filles, l'implication des femmes au conseil municipal et dans le fonctionnement de la Commune.

Dans le domaine de l'éducation

Le taux de scolarisation des filles à l'école maternelle dans la Commune de LOBO est de 54.29% contre 45.71% pour les garçons. A ce stade, nous observons une bonne implication des filles dans l'éducation ce qui pourrait se traduire par la recherche de l'égalité des sexes, mais à partir de l'école primaire, les tendances sont renversées. C'est ainsi que les inégalités commencent à prendre corps pour atteindre des niveaux élevés de la société.

En matière de participation à la vie politique et à la prise de décision

Les statistiques en matière de participation des femmes à la vie politique et dans les instances de prise de décision sont encore très faibles dans la Commune de LOBO. En effet, la Commune de LOBO compte dans son conseil municipal 7 femmes contre 24 hommes étant donné qu'un conseiller municipal est décédé, soit une représentation des femmes de 29%. Même si ce taux paraît élevé comparativement à certaines Communes, il demeure faible pour prétendre induire une implication significative des femmes dans la prise des décisions.

PCD DE LOBO

4.10. Situation de l'économie locale

Les populations de LOBO mènent plusieurs activités économiques. En fonction de l'importance de l'activité, l'agriculture vient en tête, puis suivent la pêche, la chasse, l'élevage, la cueillette (PFNL), le commerce et l'exploitation artisanale des sables et autres produits de carrières (latérites, argile, kaolin, pierres).

4.10.1. Agriculture

L'agriculture est la principale activité pratiquée par les populations actives de la Commune de LOBO. C'est une agriculture de subsistance d'abord et ensuite de rente. Ainsi donc environ 70% de la production est destinée à la consommation des ménages et 30% à la vente dans les différents marchés dans la commune et à proximité.

Les cultures de rente sont le cacao, le palmier à huile. Le cacao culture est la principale source de revenu en ce qui concerne les cultures de rente. Elle est assez développée dans la commune et sa pratique ne cesse d'évoluer, même si en l'état actuel du marché le prix du kilogramme a drastiquement chuté. L'on est passé en 3ans de 1500Frs/kg à 725Frs. D'un autre côté, certaines populations s'intéressent à la culture du palmier à huile. Toutefois l'on note qu'il s'agit d'une culture qui nécessite de gros investissement. L'on a pu constater qu'elle est beaucoup plus pratiquée par une certaine élite la majorité de la population étant assez pauvre.

Les cultures vivrières : Il s'agit principalement du manioc, de la banane plantain, de la banane douce, du maïs, du macabo, de l'igname. Ces cultures sont pratiquées dans la forêt et très souvent dans les jachères. La technique de travail utilisée consiste au défrichage puis au brulis. Par ailleurs, les populations de Lobo font également dans le maraichage. Ainsi la tomate, le piment, le gombo sont cultivés dans les marécages. Elles sont généralement faites par les femmes et les récoltes sont destinées à la consommation et l'excédent à la vente. Parmi les produits destinés à la vente, seul le manioc est parfois transformé en bâton de manioc. Cette production est vendue sur le marché local à Lobo mais très souvent dans les marchés de la ville de Yaoundé (MOKOLO, MFOUNDI).

Il faut tout de même noter que le secteur connaît de nombreux problèmes notamment : les maladies et attaques des cultures par des déprédateurs, les difficultés de commercialisation et de conservation des denrées alimentaires et une baisse de fertilité des sols dû aux mauvaises pratiques agricoles. Les conséquences directes qui en résultent sont alors une diminution des revenus à long terme, l'abandon de l'activité agricole et ne baisse de la qualité de l'alimentation, etc.

PCD DE LOBO

4.10.2. Elevage

L'élevage n'est pas très développé dans la ville de LOBO et même dans les villages. En effet, il porte essentiellement sur les caprins, les porcins et la volaille. La production est certes très faible dans la mesure où cet élevage est traditionnel et sans véritable suivi. Il reste néanmoins que c'est l'élevage de la volaille et des porcs qui est le plus pratiqué. On observe dans certains villages qu'il se pratique encore un élevage en divagation.

L'élevage dans la Commune est très peu rentable. Il est donc essentiellement un élevage de subsistance. Toutefois, quelques bêtes sont généralement achetées et gardées pour constituer des présents, lors des cérémonies soit de dot, de mariage ou de deuil.

Ce secteur souffre principalement des épidémies récurrentes, de la difficulté d'accès à l'alimentation. Même si ce secteur d'activité est en net progression, il faut dire que l'effectif des éleveurs n'est pas assez important. L'activité nécessitant un investissement conséquent, l'élevage n'est pour le moment pas encore à la portée du ressortissant moyen de LOBO.

Dans la Commune de LOBO, il se pratique également cette autre forme d'élevage dit sentimental. Il s'agit de celui-là qui porte sur les animaux domestiques. C'est ainsi qu'on rencontre dans la majorité des foyers des chats et des chiens. Il faut noter que la domestication de ces deux espèces a le plus souvent pour objectif leurs dressages en vue de la participation à l'activité de chasse fortement pratiquée dans les villages.

4.10.3. Chasse

La chasse est une activité plus tôt importante dans la ville et les villages de Lobo. Il s'agit d'une activité régulièrement menée comme peut en témoigner la présence constante du gibier dans la quasi-totalité des marmites des restauratrices dans les différents points de vente de la Commune. Les espèces qui font l'objet de chasse sont très diversifiées. Il s'agit principalement du porc-épic, du hérisson, du rat palmiste, du pangolin de la civette, lièvre et du chat tigre. Il subsiste tout de même une crainte quant à la forte pression sur ces différentes espèces qui pourrait entraîner une diminution du potentiel cynégétique de la Commune qui n'est pas déjà très important. La technique de chasse ici est d'une part celle des pièges à câble qui sont installés autour des plantations dans l'optique de les protéger ; mais également dans les pistes régulièrement empruntées par les gibiers et d'autres celle de la chasse à course quand il s'agit du rat palmiste. La chasse à l'aide d'arme à feu n'est pas pratiquée dans la Commune.

PCD DE LOBO

Il faut tout de même noter une diminution de cette activité durant la période des pluies ce qui entraîne automatiquement un ralentissement du commerce qui en résulte.

4.10.4. Pêche

La pêche dans la Commune n'est pas assez développée, toutefois, nous retrouvons dans les cours d'eau quelques espèces aquatiques telles que les tilapias, les silures, des carpes, des crabes...etc. Cependant nous relevons que celles-ci se raréfient dans les cours d'eau du fait que certains éleveurs avaient introduit dans les étangs une espèce vorace de poisson appelée Biwong, et qui a fini par dévorer les autres espèces de poissons, d'où la baisse considérable de la consommation du poisson d'eau douce au profit du poisson de mer. La ville est ravitaillée par les pêcheurs qui viennent des villages voisins ou des revendeurs qui viennent de Yaoundé.

4.10.5. Artisanat

L'artisanat est une activité en perte de vitesse dans la Commune de LOBO. A ce jour, les artisans sont difficilement identifiables et même inexistant dans certains villages. Les difficultés dans le secteur étant la faible promotion du secteur, la rupture de la transmission des techniques de l'art au sein de la famille, la difficulté d'accès à la matière première. Mais il est à noter qu'il existe certaines populations qui s'intéressent à cette activité dans les villages

4.10.6. Agro-industrie

Il n'existe aucune unité de transformation véritable dans la Commune de LOBO. La transformation des produits se fait pratiquement de façon manuelle. On y a la transformation du manioc en bâton de manioc ou en farine de manioc très appréciée dans les repas ; du maïs en farine ou en coucous ; de la banane en boisson alcoolisée appelé "arki".

4.10.7. Exploitation des ressources minières

La quasi-totalité des ressources minières de la Commune de LOBO ne sont pas connues. Car elles n'ont pas encore fait l'objet d'une étude technique approfondie. Toutefois, il existerait une étude géodésique commandée par le gouvernement qui fera connaître à coup sûr le potentiel minier réel de la zone. En attendant, les populations s'approvisionnent en agrégat dans les villes voisines. Cependant, les populations du village NKOLGUET présume de l'existence du pétrole dans la rivière OSSOKOME.

PCD DE LOBO

4.11. Synthèse des données sur les changements climatiques

Tableau 28 : Changements Climatiques

SECTEUR	Localité/ village concerné	Tendances	Problèmes/ Contraintes	Causes du problème	Effets du problème	Potentiel local pour résoudre/Capacit é d'adaptation	Solutions envisageables
AGRICULTURE	Tous les villages	-Hausse de la pluviométrie -Vent violent - Baisse de la température	-Bouleversement du calendrier agricole -retard des semis -pourrissement des plans - Difficulté à pratiquer l'agriculture	- Déforestation - Feux de brousse - Erosions des sols - fragilisation de la couche d'ozone - Culture itinérante sur brulis	- Découragement des agriculteurs - Faible production agricole - Baisse du pouvoir d'achat - Baisse du revenu - Destruction des cultures - Famine - Pauvreté - Abandon de l'activité - Exode rural - Aridité des soles	- Sols fertiles - Main d'œuvre dynamique - Grandes superficies de terres cultivables -Reprise des semailles - Pratique des cultures maraichères -pratique d'une agriculture traditionnelle avec utilisation d'outils rudimentaire	- Encadrement des agriculteurs - Diffusion des informations météorologiques - Pratique des cultures a contre saison -utilisation des semences améliorées -Sensibilisation et formation sur les nouvelles techniques agricoles
ELEVAGE ET	Tous les villages	-Hausse de la pluviométrie -vents violent	-difficulté à pratiquer un élevage et une pêche industrielle	-forte pluviométrie -pratique d'un élevage traditionnel - Absence d'enclos	-Rétrécissement des pâturages -Baisse du rendement ;	-Faible (due au manque d'encadrement technique et	-Utilisation des races améliorées -Créer des zones de pâturage entretenues

PCD DE LOBO

PECHE		-Baisse de la température	-Hibernation de certaines espèces aquatique - perturbation de croissance de certaines espèces - Divagation des bêtes	- Faible revenus économique	-Exposition des bêtes aux maladies -Mort des bêtes ; -Faible présence des produits d'élevage	manque des moyens finances)	- Faciliter l'accès aux intrants et extrants pastoraux -Construction des enclos
FORET ET FAUNE	Tous les villages	-Hausse de la pluviométrie -Vents violents	-Lessivage des sols ; -Disparition d'essences floristiques et fauniques - Recule progressif du périmètre forestier	-Coupe abusive du bois - Feux de brousse - Excès de chaleur - disparition des essences faunique et floristique -Erosions des sols -Pollution de l'air -Dégradation de la couche d'ozone	-Faible (absence d'un poste forestier et de foret communautaire)		-Pratiquer le reboisement ; -Réglementer la coupe du bois -Canalisation des eaux
EAU, ASSAINISSEMENT	Tous les villages	-Hausse de la pluviométrie	-Déversement des eaux de ruissellement dans les cours d'eaux -Pollution des eaux - Difficulté d'accès à l'eau potable -Mauvaise gestion des ordures ménagères	-Faible canalisation des eaux -Mauvaise gestion des ordures ménagères -Faible aménagement des toilettes	-Consommation d'eau douteuse ; -Récurrence de maladies hydriques -Diminution des produits halieutiques	- Existence de forages ; de puits ; et de sources aménagées dans certains villages -Entretien des sources d'eau naturelles existantes	- Former les populations sur les règles de potabilisation de l'eau -Construction des points d'eau -Sensibilisation sur la gestion des ordures ménagères et la construction des toilettes modernes

PCD DE LOBO

SANTE	Tous les villages	<ul style="list-style-type: none"> -Vent violent -Forte pluviométrie 	<ul style="list-style-type: none"> -Forte exposition aux maladies (grippe, fièvre...) -difficulté d'accès à des soins de santé de qualité 	<ul style="list-style-type: none"> - Changement brusque des saisons - Insuffisance de CSI - Manque du personnel médical - Habitat en matériaux provisoires - Prolifération des moustiques - Excès des pluies 	<ul style="list-style-type: none"> - Risque de choléra et de maladies hydriques - Baisse des activités de toutes natures, - Augmentation de la charge palustre - Automédication 	<ul style="list-style-type: none"> -Existence de quelques centres de santé -Connaissance de la médecine traditionnelle 	<ul style="list-style-type: none"> - Création De nouveaux centres de sante intégré - Formation sur le traitement de l'eau - Dotation en antipaludéen et en moustiquaires - Organisation des campagnes de soins médicaux - Equipement des centres de santé existants - Intensification des campagnes de vaccination
TRAVAUX PUBLICS	Tous les villages	<ul style="list-style-type: none"> -Vent violent -Forte saison pluvieuse 	<ul style="list-style-type: none"> - Mauvais état des routes - Mauvais états des ouvrages de franchissement - Dégradation de la route - 	<ul style="list-style-type: none"> - Forte poussière en saison sèche - Importante boue - Présence de mares d'eau et de borbiers - Piste glissante - Absence de latérite - Erosion de la route - Irrégularité de l'entretien de la route par commune 	<ul style="list-style-type: none"> - Risque d'accident - Risque d'embourbement des véhicules - Blessures graves - Faible activité commerciale - Abandon des tronçons par les transporteurs - Exode rural - Appauvrissement de certaines zones de production 	<ul style="list-style-type: none"> -faible (absence d'entretien des routes, - 	<ul style="list-style-type: none"> - Aménagement régulier de la route - Bitumage de la route - Pose des buses - Dotation en matériel d'entretien de la piste - Reprofilage de la route - Réhabilitation des points de franchissement
TRANSPORT	Tous les villages	<ul style="list-style-type: none"> - Forte pluviométrie - Vents violents 	<ul style="list-style-type: none"> - Difficultés de déplacement - Dégradation du réseau routier - Cout élevé du transport 	<ul style="list-style-type: none"> - Mauvais état de la route - Présence de borbiers - Détérioration de la route 	<ul style="list-style-type: none"> - Rareté des véhicules - Cout élevé du transport - Dépérissement des marchandises - Manque à gagner 	<ul style="list-style-type: none"> - "Proximité avec l'autoroute 	<ul style="list-style-type: none"> - Reprofilage et cantonnement régulier des routes communales

PCD DE LOBO

					- Découragement des commerçants		
ENVIRONNEMENT ET PROTECTION DE LA NATURE	Tous les villages	<ul style="list-style-type: none"> - Hausse de la pluviométrie - Forte saison sèche - Vents violents 	<ul style="list-style-type: none"> - Insalubrité et pollution - Déforestation -prolifération des moustiques 	<ul style="list-style-type: none"> - Abattage des arbres - Prolifération de poubelles près des maisons d'habitation - Latrines mal aménagés 	<ul style="list-style-type: none"> - Prolifération des moustiques - Bouversement des saisons - Prolifération des maladies hydriques - Contamination des points d'eau - Disparition des espèces floristiques 		<ul style="list-style-type: none"> - Distribution des moustiquaires - Sensibilisation sur la construction de latrines - Construction d'une décharge d'ordures ménagères - Dotation de la ville en bacs à ordures - Construction des toilettes publiques dans la ville

4.12. Synthèse des données sur l'environnement

Durant le passage des équipes de l'OAL sur le terrain, force nous a été donné de constater qu'il n'existe dans la Commune, aucune intervention dans le domaine de l'environnement. C'est ainsi qu'on peut constater que les populations ont une faible connaissance des normes environnementales, des mesures de protection de l'environnement et peuvent à un certain moment poser des actions qui sont de nature détériorer l'environnement sans en mesurer les conséquences. Des actions ont été proposées dans ce cadre dans le présent PCD, nous osons espérer que ces actions seront mises en œuvre avec le concours des organismes compétentes et que ces actions porteront les résultats escomptés.

PCD DE LOBO

4.13. Principaux problèmes, besoins identifiés et consolidés par secteur et microprojets prioritaires

4.13.1. Principaux problèmes et besoins identifiés et consolidés par secteur

Tableau 29 : ISS Consolidés Par Secteur dans la Commune

Agriculture

PROBLEME REFORMULE	Villages concernés	PRINCIPALES CAUSES	PRINCIPALES EFFETS	Synthèse des besoins
Faible rentabilité de l'agriculture	Tous les villages	<ul style="list-style-type: none"> - Présence de maladies sur les plantes (pourriture brune de Cacao, Rosette sur les arachides et sur le manioc, pourriture des tubercules de manioc,..) - Absence de personnel dans le poste agricole existant - Difficultés d'évacuation des produits agricoles - insuffisance des moyens de transport des produits - Mauvais état des pistes de desserte - Absence de magasin pour stockage des produits agricoles - Destruction des cultures par les animaux ravageurs - Faible accès aux terres cultivables - Accès difficile aux données statistiques en matière de production agricole 	<ul style="list-style-type: none"> - Abandon progressif du secteur agricole - Baisse de la productivité agricole - Perte d'opportunité d'emploi dans le secteur - Exode rural 	<ul style="list-style-type: none"> -Organisation des séminaires de formation sur les techniques agricoles modernes et sur la gestion durable des terres et les spéculations plus rentables - Construction d'un centre de formation équipé en agriculture - création des champs semenciers par filière (maïs 2ha, cacao, banane-plantain de 3000 pieds/an etc.) - création des pistes de collecte (OVANG EP-OVANG-ABANG 4Km, ELIGBONGO-EKID NGUM (4km); ADJAP-VOAIII 2km ; AKOK-NKOLMELEN 2km ; NKONGMESSA chefferie-BILIK(6km), NKOLEYECK-NKONGBISSELE (5km), NGOAS-NKONGOVENG (11km) ;MENGUEK 2 ; MINKOA ; EYANG-auto-route, EYANG-EKEKAM3, EYANG-OZOM2 ;ADJAP ; AKOK-NKOLMISSAS (3km), AKOK-ELEKOLO (2,5km),

PCD DE LOBO

		<ul style="list-style-type: none"> - Utilisation des outils rudimentaires (machettes, houe, plantoirs...) - Difficultés de transformation des produits agricoles - Faible encadrement des agriculteurs - Faible accès aux intrants agricoles - Baisse de la fertilité des sols - Difficultés d'accès au crédit, - Récurrence de conflits agro-pastoraux - Destruction des animaux par les plantes ; - Vente désorganisée des produits agricoles - Irrégularité des saisons - Perturbation du calendrier agricole 		<p>AKOK-NKOLVENG (4km), AKOK-LOBO rivière(4km) ; TIKONG carrefour-AKAK-OKON. OZOM III, NKOLMEYANG</p> <ul style="list-style-type: none"> - construction des unités de transformation modernes de palmier à huile et de manioc Construction des magasins de stockage Construction d'un presseur à huile moderne Affectation d'un personnel dans les postes agricoles Construction d'un magasin communal de vente des intrants et matériels agricoles Redynamisation des marchés de la commune Créer un poste agricole Réhabilitation du poste agricole d'OZOM 1
--	--	---	--	--

Élevage, pêche et industries animales

PROBLEME REFORMULE	Villages concernés	PRINCIPALES CAUSES	PRINCIPALES EFFETS	Synthèse des besoins
Difficultés à promouvoir un élevage, une pêche et une industrie de production	Tous les villages	<ul style="list-style-type: none"> - <u>Pisciculture:</u> - Coût élevé de l'investissement - Absence d'encadrement dans le domaine - Difficulté d'accès aux intrants (alevins, alimentation...) - Absence d'organisation dans le secteur - Faible pratique de la pisciculture 	<ul style="list-style-type: none"> - Perte d'opportunité de création d'emploi dans le domaine - Absence de revenu dans le secteur piscicole - Faible consommation des produits issus de la pisciculture 	<ul style="list-style-type: none"> - Organisation des campagnes de sensibilisation des populations sur les risques et les dangers de la divagation des bêtes - Organisation des campagnes de vaccination des bêtes - Organisation des séminaires de formation sur les techniques d'élevage modernes de porc et de volaille

PCD DE LOBO

<p>animale moderne</p>	<ul style="list-style-type: none"> - Absence des magasins d'approvisionnement - Manque de matériel piscicole - Non maitrise des normes dans le domaine d'activité - <u>Pêche :</u> - Outillage de pêche rudimentaire - Faible pratique de la pêche - Appauvrissement progressif des cours d'eau - Absence d'organisation dans le domaine - Absence de matériel de conservation du poisson - Absence de chambre froide - Utilisation de pesticide comme matériel de pêche - Exposition des pêcheurs a des insectes qui les rendent malades - Manque d'encadrement technique - Tarissement des cours d'eau en saison sèche - <u>Elevage :</u> 	<ul style="list-style-type: none"> - Faible consommation de produits de la pêche - Perte d'opportunité d'augmentation des revenus - Abandon des cours d'eau 	<ul style="list-style-type: none"> -Organisation des séminaires de formation sur la création et la construction des étangs piscicoles. -Création de 02 étangs piscicoles (alevinage) -Création d'un centre zootechnique dans la commune -Construction d'une ferme porcine moderne (170 têtes+ et d'une ferme avicole 500poussins+2000 poussins à TIKONG -Création d'une unité communale de transformation et de conservation et de commercialisation des produits et intrants pour l'élevage et la pêche
-------------------------------	--	--	---

PCD DE LOBO

	<ul style="list-style-type: none"> - Divagation des bêtes - Non fonctionnement du centre zootechnique de Lobo - Insuffisance des structures d'encadrement et de suivi des éleveurs - Manque d'infrastructure d'appui à l'élevage - Faible niveau d'organisation des populations - Absence d'un abattoir -Présence des conflits agro-pastoraux -Vol de bétail -Présence des épizooties -Difficulté d'accès aux produits de traitement des bêtes -Absence des points d'approvisionnement en espèces et en intrants - Insuffisance de moyens financiers - Pratique d'un élevage traditionnel et de subsistance -Présence des maladies saisonnières sur la volaille et forte mortalité - Absence d'enclos 	<ul style="list-style-type: none"> - Insécurité des produits de l'élevage -Faible rentabilité du secteur - Manque à gagner dans les activités d'élevage - Découragement des potentiels acteurs - Chômage faible structuration du secteur 	
--	--	--	--

PCD DE LOBO

Santé

PROBLEME REFORMULE	Villages concernés	PRINCIPALES CAUSES	PRINCIPALES EFFETS	Synthèse des besoins
Difficulté d'accès aux soins de santé de qualité	Tous les villages	<ul style="list-style-type: none"> -Mauvais fonctionnement de la pharmacie du C.M.A - insuffisance du personnel médical et d'appui - Insuffisance du plateau technique (manque de fosses et des incinérateurs pour la gestion des déchets, lits, matériel chirurgical) - vétusté du plateau technique - Absentéisme du personnel médical -Manque du personnel -Absence d'aménagement dans les centres de santé de la commune (point d'eau, latrines, logement d'astreinte, etc.) -Surfacturation des produits -Insalubrité dans les centres de santé de la commune - Indisponibilité du personnel en cas d'intervention tardive rapide - Absence de matériel roulant - Abandon de poste par le personnel de santé 	<ul style="list-style-type: none"> -Recours à la médecine traditionnelle - Automédication - Risque d'augmentation du taux morbidité - Recours aux médicaments douteux vendus à l'air libre -Risque de propagation du SIDA -Potentielle augmentation du taux de prévalence au SIDA 	<ul style="list-style-type: none"> -Affectation du personnel médical dans le CMA et dans les différents CSI de la commune -Renforcement du plateau technique des CSI -Dotation des pharmacies des CSI en médicament -Dotation du CMA et des différents CSI en ambulance -Dotation du CSI en groupe électrogène/Electrification des CSI - Construction d'un bloc de latrine au CSI d'OZOMII - Construction d'un logement d'astreinte pour le médecin du CSI - Sensibilisation des populations sur l'utilisation des MILDA -Renforcement de la distribution aux populations des MILDA - Création d'un relai communautaire de vente de médicament - Création d'un centre de santé -Construction d'un nouveau bâtiment pour le CSI Création d'un fichier des personnes vivantes avec le VIH/SIDA

PCD DE LOBO

	<ul style="list-style-type: none"> - Nombre d'infrastructures sanitaires très insuffisant - Insuffisance de médicament dans la pharmacie - Absence d'une structure de prise en charge des maladies (Tuberculose, Paludisme, Cholera) - insuffisance de moyens financiers - Faible utilisation des MILDA - Absence d'agents de santé communautaire - Faible sensibilisation des populations sur la lutte contre le SIDA - Absence de comité de lutte contre le SIDA dans la commune - Non maitrise des données sur la prévalence au SIDA dans la commune 		<ul style="list-style-type: none"> - Organisation des campagnes de luttes contre le VIH/SIDA Redynamiser les comités locaux de lutte contre le VIH/SIDA
--	--	--	---

PCD DE LOBO

Eau

PROBLEME REFORMULE	Villages concernés	PRINCIPALES CAUSES	PRINCIPALES EFFETS	Synthèse des besoins
<p>Difficulté d'accès à l'eau potable en quantité et qualité</p>	<p>Tous les villages</p>	<ul style="list-style-type: none"> - Insuffisance des points d'eau - Adduction d'eau non fonctionnelle (NGOULMEKONG) - Faible traitement des eaux consommées - Dysfonctionnement et pannes des points d'eau dans la commune - Absence des comités de gestion (Lobo-centre, EKEKAM III, NKOLYEM, OZOM I, OZOM II, KOUDI) - Influence des changements climatiques surtout en saison sèche - Pollution des points d'eau par les hommes et par les bêtes - Adduction d'eau SCAN WATER en panne (NGOULMEKONG) - Insuffisance de points d'eau potables - Absence d'entretien des infrastructures hydrauliques existantes - Tarissement des sources et puits en saison sèche - Infrastructures hydrauliques non fonctionnelles - Faible organisation des populations - Vétusté de nombreux points d'eau - Eloignement des points d'eau potable 	<ul style="list-style-type: none"> - Consommation des eaux de mauvaise qualité (Rivière, eaux de pluies, etc.) - Long déplacement à la recherche de l'eau - Récurrence des maladies hydriques (diarrhées, maux d'estomacs, typhoïde, etc.) - Augmentation des dépenses du fait de l'achat de l'eau 	<ul style="list-style-type: none"> - Construction d'adduction d'eau avec captage - Réhabilitation des adductions d'eau, Volanta - Construction de 44 forages - Construction puits muni d'une PMH à OZOM III-chefferie et à ABAM EYANG - Réhabilitation des forages en panne (2 à EKOUMTIK) ; 2 forages à MENGUEK 2 ; 2 à NKOLMEYANG - Réhabilitation des puits à motricité à BAMA, OVANG, NKOLBEYEGLE et NLONG centre, d'une VOLANTA à NKOLYEM ; à NGOAS, OZOM 1 - Sensibilisation des populations sur les techniques de potabilisation de l'eau - Aménagement des sources - Formation des membres des comités de gestion des points d'eau

PCD DE LOBO

		Non connaissance des méthodes de purification des eaux		
--	--	--	--	--

Energie

PROBLEME REFORMULE	Villages concernés	PRINCIPALES CAUSES	PRINCIPALES EFFETS	Synthèse des besoins
<p><u>ENERGIE</u></p> <p>Difficulté d'accès à l'énergie électrique en quantité et qualité</p>	<p>- LOBO, TSEK, OZOM III, EKOUMTIK, NGOULMEKONG, NLONG VILLAGE, KELLE, KOUDI</p>	<ul style="list-style-type: none"> - Energie : perturbation électrique constante, coupure intempestive du courant - non entretien du réseau électrique - Chute des poteaux - Faible utilisation des matériels à énergie solaire - Absence des services de la délégation en charge du secteur - Mauvaise volonté des responsables techniques en charge de l'énergie - Présence de transformateur en panne - Collaboration insuffisante MINEE-commune dans la réalisation des différents projets d'extension du réseau électrique 	<ul style="list-style-type: none"> - Obscurité constantes - Perte des appareils électroniques - Ralentissement de l'activité économique - Oisiveté (Manque d'ambiance) - Risque d'insécurité - Risque de développement des maladies des yeux. 	<ul style="list-style-type: none"> - Dotation de la commune en un transformateur de tension de 30 KW à LOBO, à OZOM II - Remplacement des 2 transformateurs enlevés à EKOUMTIK -Extension du réseau électrique de PK 16-OVANG, KOUDI, NLONG centre-NKOLMEGNE et de NLONG Centre-NKOLBEYEGELE, LOBO-NKOLYEM (15km), EKOUMTIK ; NKOL-BIYEM à NYEMEYONG (10Km) ; KELLE Centre-NGONDJE (7km) ; KOUDI –VOA 3 (10km) ; KOUDI-NKOLMELEN (8km) ; MBANKOMO-NKONGMESSA ; MENGUEK 2 ; NKOLMEYANG-NGOAS (7km), NGAS-

PCD DE LOBO

	<p style="text-align: center;">- (ADJAP, NKONGMESSA, EKEKAM III, OZOM II)</p>	<ul style="list-style-type: none"> - Réseau électrique non fonctionnel - Absence de financement - Négligence des populations - Absence d'entretien du réseau 		<p>centre à NKOLNDJOBÉ (7km) ; EYANG-EKEKAM3-NGOAS(15) ; ONGO-MI NKOÀ(12km) ; OZOM 1 ; MBANKOMO-EYANG ; KOUDI à AKOK ;</p> <p>TIKONG(hameau) ; OZOM III 3Km ; MENGUEK-NKOLMEYANG centre-NGOAS 11km</p> <ul style="list-style-type: none"> - Réhabilitation du réseau électrique de MBAMA, d'ADJAP, de NKOLNGUET
	<p>Tous les autres villages</p>	<p>Absence de courant</p>		<p>Sensibiliser les populations sur les dangers du branchement en direct sur le réseau électrique</p> <p>Création au niveau communal d'un comité d'entretien du réseau électrique</p> <ul style="list-style-type: none"> - Remplacement des poteaux défectueux <i>dans tous les villages</i> - Création d'un point d'approvisionnement en produit pétrolier

PCD DE LOBO

Assainissement

PROBLEME REFORMULE	Villages concernés	PRINCIPALES CAUSES	PRINCIPALES EFFETS	Synthèse des besoins
Faible assainissement des villages	Tous les villages	<ul style="list-style-type: none"> -Faible sensibilisation dans le secteur -Forte pluviométrie -Construction anarchique et mauvaise gestion de l'habitat -Faible mise en pratique des mesures d'hygiène et d'assainissement -Faible maîtrise des règles de gestion des ordures ménagères -Faible entretien des alentours des maisons -Absence/insuffisance de latrine descente 	<ul style="list-style-type: none"> - Risque de contamination de la nappe d'eau - Insalubrité - Risque de prolifération des maladies hygiéniques - Augmentation des charges liées aux maladies 	<ul style="list-style-type: none"> Organisation des séminaires de formation sur la construction des latrines modernes Sensibilisation des populations sur l'assainissement des habitats Défrichage des alentours des maisons et des latrines existantes Assainissement des alentours des points d'eau Sensibilisation sur l'utilisation des MILDA Assainissement de la distribution des MILDA

PCD DE LOBO

Travaux publics

PROBLEME REFORMULE	Villages concernés	PRINCIPALES CAUSES	PRINCIPALES EFFETS	Synthèse des besoins
Enclavement de la commune	Tous les villages	<ul style="list-style-type: none"> -Mauvais état du réseau routier -Mauvais état des ponts dans les diverses pistes -Impraticabilité des pistes en saison des pluies -Insuffisance ponts et des Buses dans les pistes de la commune -Absence des voies d'assainissement -Ouvrages d'arts faits en bois -Absence des barrières de pluies -Non entretien des abords des routes - Absence des plaques de signalisation -Laxisme des autorités communales - Faible surface financière de la commune - Insuffisance des moyens pour les comités d'entretien des routes dans les villages 	<ul style="list-style-type: none"> -Récurrence des nids de poule et de bourniers -Risque d'accident de la circulation - Rétrécissement de la route -Difficultés de déplacement sur les pistes de la commune -Embourbement régulier des véhicules et des piétons 	<ul style="list-style-type: none"> -Reprofilage des routes LOBO-AKOK (6km), NGOULEMEKONG-BAMA-LOBO (10km), LOBO –EKOUMTIK (6km) ; NGOULEMEKONG-KELLE (3Km) ; OZOM I-OZOMII (10km) ; NGOULEMEKONG-KELLE (4 km), KELLE-NGONDJE (7km), ADJAP-VOA 2 (8km), AKOK-NKOLMELEN (2km) ; MENGUEK 1- Axe lourd (10km) ; TIKONG-MENGUEK2 (2km) ; NKOLMEYANG-EKEKAM 3(4km), NKOLMEYANG-NKOL-NDJOBE (6km) ; EKEKAM3 ; OVANG-NKOLYEM-NKOLMEYANG (10km) ; EYANG-OZOM2 , EYANG-EKEKAM3,EYANG-autoroute; chefferie ADJAP à MINKANA, AKOK-NKOLMISSAS (3km), AKOK-ELEKOLO (2,5km), AKOK-NKOLVENG (4km), AKOK-LOBO rivière(4km) ; TIKONG-LOBO, TIONG-AKAK-AKON ?; MENGUEK I-NKOLMEYANG-EKEKAM III (32km), LOBO-NKOLNGUET (7km -Ouverture de l'axe NKOLYEM-MINKOA-OVANG-PK 16 (10Km) ; OZOM II centre-

PCD DE LOBO

PROBLEME REFORMULE	Villages concernés	PRINCIPALES CAUSES	PRINCIPALES EFFETS	Synthèse des besoins
				<p>NYEMEYONG (4km) ; EKEKAM3 ?, FAM-ASSI à NKOLBIYEM (5km) ;) ; CES d'EKEKAM-OZOM III (6km), entrée pharmacie-sortie EYANG (4km)</p> <p>-Construction des ponts sur les rivières NKADIP, NGOBO et NGOAS ; 1 barrière des pluies à VOA 3 ;</p> <p>-Réhabilitation des ouvrages de franchissement (1 barrière de pluie à EKOUMTIK,) ; du pont sur NTSIBA-VOA 3 ; du pont sur YEM + 1 buse à NKOLMELEN ; EKEKAM3 ; pont sur ELIG EBANDA, Buse sur l'axe AKOK-NKOLVENG (4km)</p> <p>-Construction des ouvrages de franchissement à OZOM II (nature),</p> <p>-Construction des voies de canalisation sur la route d'OZOM 1</p> <p>-Création d'un comité d'entretien de la route au niveau communal</p> <p>-Dotation des comités d'entretien des villages en matériel d'entretien des routes</p> <p>-Bitumage l'axe routier principale de LOBO.</p> <p>-Aménagement des voies d'assainissement</p>

Education de base

BP :

COMMUNE DE LOBO

TEL : 678 – 41- 93 - 67

PCD DE LOBO

PROBLEME REFORMULE	Villages concernés	PRINCIPALES CAUSES	PRINCIPALES EFFETS	Synthèse des besoins
Difficulté d'accès à une éducation de base de qualité	LOBO, NGOULMEKONG, ADJAP, NKOLMEYANG, AKOK, EKEKAM III, NKONGMESSA, KELLE, OZOM II, EKOUMTIK, OVANG, NKOLMELEN	<ul style="list-style-type: none"> -Insuffisance du personnel enseignant -Faible traçabilité de la gestion des frais d'APEE -Mauvais état des équipements (vétusté des salles de classe et des latrines -Insuffisance des équipements (latrines, salle de classe, tables-bancs etc.) -Absence de clôture dans les écoles -Absence d'aménagement dans les écoles (électricité, cantine scolaire, bloc administratif, etc.) -Abandon des postes par les enseignants -Insuffisance du paquet minimum -Fort taux d'enfant sans acte de naissance -Absence de plaque de signalisation des écoles de la commune -Insuffisance d'école maternelle 	<ul style="list-style-type: none"> -faible niveau d'éducation des enfants -Augmentation du taux d'alphabétisation -Echecs scolaires -Découragement des parents -Arrêt précoce des études -Faible compétitivité des élèves 	<ul style="list-style-type: none"> Affectation du personnel enseignant dans les écoles de la commune (4 à l'EP d' EKOUMTIK, 2 à l'EP de NKONGMESSA 2 ; 4 à l'EP de MENGUEK 2 ; 2 EKEKAM3 ; ADJAP 4 ; AKOK 2 ; 2à l'EP de NKOLMEYANG Réhabilitation du logement du directeur de l'EP de NGOULEMEKONG Construction de bloc de deux salles de classe équipé de tables bancs à l'école publique d'OVANG, de NKOLYEM, à l'école maternelle de LOBO, 2 salles à l'EP d'EKOUMIK ; 2salles à l'EP de NKONGMESSA +4 à l'EP de MENGUEK 1+2 à l'EP d'EKEKAM3+ 2 à ADJAP Réhabilitation des salles de classe à OZOM II, à l'EP d'AKOK, un bloc de 2salles à l'EP de NKOMEYANG Construction d'un bloc administratif Construction d'une école primaire Construction d'une école maternelle Construction des logements d'astreinte pour enseignants Réhabilitation de 07 salles de classe à l'EP de NGOULEMEKONG, à l'EP NKOLMEYOS et NYEMEYONG de et des aménagements existants

COMMUNE DE LOBO

BP :

TEL : 678 – 41- 93 - 67

PCD DE LOBO

PROBLEME REFORMULE	Villages concernés	PRINCIPALES CAUSES	PRINCIPALES EFFETS	Synthèse des besoins
				<p>Construction des aménagements dans les écoles (1 forage à l'EP d'OVANG+ 1forage et 1 bloc de latrine et 1 cantine scolaire à l'EP DE NGOULEMEKONG+ 1 bloc de latrine à l'EP de NKOLYEM, D'1 Forage et 1 bloc de latrine à l'EP d'EKOUMTIK+ 1forage et une latrine à l'EP de MENGUEK 2+ block de latrine, forage à l'EP de NKOLMEYANG</p> <p>Réhabilitation des latrines de l'EP D'AKOK</p> <p>Fourniture en tables bancs donc : à l'EP de NYEMEYONG et à l'EP de NKOLMEYOS</p>

Culture

PROBLEME REFORMULE	Villages concernés	PRINCIPALES CAUSES	PRINCIPALES EFFETS	Synthèse des besoins
Difficulté à promouvoir la culture dans la commune	Tous les villages	<ul style="list-style-type: none"> -Inexistence des festivals locaux -Absence de promoteur culturel -Faible vulgarisation de la culture -Inexistence d'un patrimoine culturel matériel -Disparition des groupes de danses traditionnelles -Absence d'associations culturelles -Absence des foyers culturels 	<ul style="list-style-type: none"> -Disparition des valeurs culturelles et traditionnelles -Occidentalisation accrue des populations surtout jeunes - Oisiveté/ Exode rural 	<ul style="list-style-type: none"> -Organisation des manifestations culturelles et festivals locaux -Organisation des ateliers de fabrication et d'utilisation des instruments de musique traditionnelle et de danses traditionnelles -Construction des foyers communautaires équipés

PCD DE LOBO

PROBLEME REFORMULE	Villages concernés	PRINCIPALES CAUSES	PRINCIPALES EFFETS	Synthèse des besoins
		<ul style="list-style-type: none"> -Désintéressement des populations aux affaires culturelles -Décès de nombreux patriarche -Manque de dialogue intergénérationnel -Rupture de la tradition orale -Inertie et disparition des personnes ressources 		

Promotion de la femme et de la famille

PROBLEME REFORMULE	Villages concernés	PRINCIPALES CAUSES	PRINCIPALES EFFETS	Synthèse des besoins
Fragilité de la cellule familiale	Tous les villages	<ul style="list-style-type: none"> -Inexistence d'un centre de promotion de la femme et de la famille à Lobo -Faible encadrement des femmes et des filles -Insuffisance de sensibilisation sur les techniques et moyens de contraception -Faible collaboration entre la commune et la tutelle -Faible établissement des actes de naissance -Grossesses Précoces 	<ul style="list-style-type: none"> -Faible insertion sociale et économique de la femme -Faible participation de la femme à la prise de décision -sous-valorisation de la femme - 	<ul style="list-style-type: none"> -Création d'un centre de promotion de la femme et de la famille dans la commune -Organisation des ateliers de formation des femmes dans la création des AGR -Création d'un centre d'état- civil -Organisation des mariages collectifs -Sensibilisation des populations sur la formalisation des mariages -Sensibilisation des populations (jeunes filles) sur les méfaits des grossesses précoces

PCD DE LOBO

PROBLEME REFORMULE	Villages concernés	PRINCIPALES CAUSES	PRINCIPALES EFFETS	Synthèse des besoins
		<ul style="list-style-type: none"> -Faible couverture de la commune par le sectoriel -Absence de fichier sur les situations de référence de la commune -Absence de fichier des familles vulnérables -Récurrence des unions libres -Forte domination du genre masculin -Faible espacement des naissances -Faible pouvoir économique de la femme -Recrudescence du phénomène de fille-mère -Ignorance des droits de la famille -Sous scolarisation de la jeune fille -Surcharge des travaux ménagers et champêtres -Coût élevé des formations pour les femmes -Insuffisance des moyens financiers 		

Affaires sociales

BP :

COMMUNE DE LOBO

TEL : 678 – 41- 93 - 67

PCD DE LOBO

PROBLEME REFORMULE	Villages concernés	PRINCIPALES CAUSES	PRINCIPALES EFFETS	Synthèse des besoins
<p>Faible encadrement des indigents et nécessaires</p>	<p>Tous les villages</p>	<ul style="list-style-type: none"> -Faible soutien aux Personnes socialement vulnérables -Insuffisance de moyens financiers -Difficultés d'accès aux soins de santé -Insuffisance des appareils de déplacement -Absence de structure d'encadrement des Personnes socialement vulnérables -Délaissement des familles -Difficultés d'accès aux produits pharmaceutiques pour les personnes handicapés -Laxisme du personnel des affaires sociales -Manque du personnel d'encadrement -Ignorance de leurs droits par les couches vulnérables -Faible appropriation des droits liés à leur statut -Abandon des vieillards -Absence d'un fichier des Personnes socialement vulnérables 	<ul style="list-style-type: none"> - Faible prise en charge des Personnes socialement vulnérables - Délaissement des Personnes socialement vulnérables - Sédentarité - Oisiveté - Aggravation des maladies - Augmentation du taux de mortalité chez les Personnes socialement vulnérables - Faible alimentation. 	<ul style="list-style-type: none"> Création d'un fichier communal des PEV Dotation des handicapés en matériel de locomotion Organisation des campagnes de santé pour les personnes du 3^e âge Création d'une caisse de soutien (Alimentaire) pour les PEV Construction d'un centre psychosocial Formation des PEV dans les AGR

PCD DE LOBO

Enseignements secondaires

PROBLEME REFORMULE	Villages concernés	PRINCIPALES CAUSES	PRINCIPALES EFFETS	Synthèse des besoins
<p>Difficulté d'accès à l'enseignement secondaire</p>	<p>- Toute la commune</p>	<ul style="list-style-type: none"> -Absence de logement pour les enseignants -Insuffisance d'établissement d'enseignement secondaire dans la commune (CES/CETIC) -Absence d'un lycée technique dans la commune -Insuffisance des équipements dans les établissements secondaires de la commune -Absence des points d'eau dans les établissements secondaires -Insuffisance du personnel enseignant dans les établissements de la commune -Absence du matériel didactique dans le CETIC d'AKOK -Absence des clôtures dans les établissements secondaires -Insuffisance de latrines dans les établissements -Vétusté des salles de classe 	<ul style="list-style-type: none"> -Faible compétitivité des élèves -Taux d'échec élevé -Découragement des parents -Abandon des études par les enfants pour conduire la moto -Exode rural 	<p>Construction des salles de classe dont 2 au CES d'ATIN ODZOE, bloc de 2 salles au CETIC d'AKOK</p> <p>Réhabilitation de 14 salles de classes au lycée de NGOULEMEKONG</p> <p>Fourniture en tables bancs au lycée de NGOULEMEKONG</p> <p>Construction d'1 forage+2 latrines+ 1 clôture au lycée de NGOULEMEKONG+ électrification du CES de NKOLMEYANG</p> <p>Affectation du personnel enseignant (10 au lycée de NGOULEMEKONG+ 4 au CES d'ATIN ODZOE+ ? au CETIC d'AKOK+ 3 au CES de NKOLMEYANG</p> <p>Construction des logements d'astreinte à NGOULEMEKONG, AKOK, NKOLMEYANG</p> <p>Transformation du CES de en lycée</p> <p>Améliorer l'apport de l'état en matériel didactique pour les établissements</p> <p>Création d'un point de vente du matériel scolaire</p>

PCD DE LOBO

PROBLEME REFORMULE	Villages concernés	PRINCIPALES CAUSES	PRINCIPALES EFFETS	Synthèse des besoins
		<ul style="list-style-type: none"> - Insuffisance des salles de classe et tables bancs dans les établissements secondaires - insuffisance d'appui en matériel didactiques dans les établissements - Difficulté à payer les salaires des vacataires - Faible consultation des services techniques - Absence des enseignants dans les postes d'affectation - Absence de bibliothèque dans les établissements - Eloignement des établissements fréquentés 		

Emploi et formation professionnelle

PROBLEME REFORMULE	Villages concernés	PRINCIPALES CAUSES	PRINCIPALES EFFETS	Synthèse des besoins
Difficulté d'accès à l'emploi et à la formation professionnelle	Tous les villages	<ul style="list-style-type: none"> - Difficultés d'accès à l'information sur les possibilités d'emploi - Absence d'un fichier sur les demandeurs d'emploi - Absence d'une SAR/SM 	<ul style="list-style-type: none"> - Inadéquation entre formation et emploi - Taux de chômage élevé dans les villages 	<ul style="list-style-type: none"> - Création de nouvelles SAR dans les filières porteurs de la commune - Construction de 2 salles de classe à la SAR/SM d'OZOM II

PCD DE LOBO

PROBLEME REFORMULE	Villages concernés	PRINCIPALES CAUSES	PRINCIPALES EFFETS	Synthèse des besoins
		<ul style="list-style-type: none"> -Absence des centres de formation -Négligence des jeunes chercheurs d'emploi de la localité -Absence d'initiative de formation professionnelle des potentiels travailleurs -Faible potentiel de débouchés -Sous qualification des chercheurs d'emploi -Faible soutien de l'élite -Faible accès aux crédits par les chercheurs d'emploi -sous-information sur les projets et programmes promouvant l'auto emploi -Manque de suivi du service technique -Faible sollicitation des services techniques du MINFOF 	<ul style="list-style-type: none"> -Sous-emploi -faible compétitivité des sans emplois 	<p>Sensibilisation des populations sur l'importance de la formation professionnelle et sur les formations porteuses</p> <p>Organisation des séminaires de formation sur la création des AGR</p>

PCD DE LOBO

Travail et sécurité sociale

PROBLEME REFORMULE	Villages concernés	PRINCIPALES CAUSES	PRINCIPALES EFFETS	Synthèse des besoins
Difficulté d'accès à un emploi décent et à une sécurité sociale	Toute la commune	<ul style="list-style-type: none"> -Faible traitement salarial des employés dans les grandes plantations -Manque de matériels de protection des travailleurs -Faible affiliation des travailleurs à la CNPS -Absence de mutuelles de santé -Accidents de travail -Insuffisance du matériel de travail -Non établissement des contrats de travail -Ignorance des nouvelles mesures d'affiliation à la CNPS pour les corps de métier 	<ul style="list-style-type: none"> - Faible/manque de revenu - Non reversement des pensions retraites - Faible capacité d'autonomie des retraités - Recherche d'emploi dans la vieillesse 	Sensibilisation des populations sur les procédures d'immatriculation à la CNPS (volontaire) et l'importance des cotisations sociales Création d'une mutuelle de santé au niveau de la commune Formation des travailleurs sur la rédaction et négociation d'un contrat de travail Création d'un centre de sécurité sociale à LOBO

PCD DE LOBO

Tourisme

PROBLEME REFORMULE	Villages concernés	PRINCIPALES CAUSES	PRINCIPALES EFFETS	Synthèse des besoins
<p>Difficulté à promouvoir les activités touristiques</p>	<p>Toute la commune</p>	<ul style="list-style-type: none"> -non identification du potentiel touristique -absence de structure d'accueil -Ignorance des bénéfices des activités touristiques Manque de structure d'encadrement -Mauvais état du réseau routier -Faible présence des services techniques dans la commune 	<ul style="list-style-type: none"> - Pertes d'opportunités d'emploi - Manque à gagner - Oisiveté - Exode rural 	<ul style="list-style-type: none"> -Construction des structures d'hébergement au niveau de la commune et des potentiels sites touristiques -Sensibilisation des populations sur le potentiel du secteur tourisme -Organiser des sessions de formation sur les métiers du tourisme -Création d'un répertoire communal des sites touristiques potentiels -Aménagement des voies d'accès dans les potentiels sites(NGOBO), de NGOK-LETAN, NKOL (OZOM III)

PCD DE LOBO

Forêt et faune

PROBLEME REFORMULE	Villages concernés	PRINCIPALES CAUSES	PRINCIPALES EFFETS	Synthèse des besoins
Dégradation des ressources fauniques et floristiques	Toute la commune	<ul style="list-style-type: none"> -Absence d'une forêt communale -L'exploitation anarchique de certaines espèces (Iroko, Azobe, Bété, Padouk) -Insuffisance du personnel -Absence de collaboration entre les villageois et le personnel du poste forestier -Absence des pépinières forestières -Le braconnage - Duperie des populations riveraines et de la mairie par les exploitants forestiers - Absence d'outil de mesure des impacts du changement climatique - Très courte période d'appréciation des changements climatiques 	<ul style="list-style-type: none"> - Disparition des espèces forestières - Disparition des espèces fauniques - Importante perturbation des saisons - Manque à gagner pour la commune en termes de RFA - Pas de maîtrise des saisons 	<ul style="list-style-type: none"> -Formation des comités de vigilance sur les techniques et les méthodes de protection de la forêt -Sensibilisation des populations sur l'exploitation responsable de la forêt -Création d'une forêt communautaire -Création d'un poste forestier dans la commune -Création des espaces verts -Organisation des campagnes de sensibilisation sur le reboisement des forêts

PCD DE LOBO

Recherche scientifique et innovation

PROBLEME REFORMULE	Villages concernés	PRINCIPALES CAUSES	PRINCIPALES EFFETS	Synthèse des besoins
<p>Difficultés d'accès aux produits de la recherche</p>	<p>Tous les villages</p>	<ul style="list-style-type: none"> -Absence ou d'antenne de structure de recherche dans la commune -Absence des services techniques dans la commune -Faible collaboration (réciproque) avec les instituts de recherche (IRAD, ICRAFT, MIPROMALO) -Absence d'un fichier sur les plantes médicinales -Faible protection/valorisation des plantes médicinales -Faible communications sur les innovations agropastorales -Difficultés d'accès aux semences améliorées -Faible promotion du secteur 	<ul style="list-style-type: none"> - Faible productivité agropastorale -Rudesse du travail - Faible utilisation des produits de la recherche - Manque à gagner - Faible développement du tissu économique 	<ul style="list-style-type: none"> -Organisation des campagnes de promotion sur les produits de la recherche -Création d'une branche ou filiale de l'IRAD dans la commune Sensibilisation sur la préservation des plantes médicinales -Organisation des formations sur les techniques agricoles modernes -Création des champs de semences améliorées

PCD DE LOBO

Domaines et affaires foncières

PROBLEME REFORMULE	Villages concernés	PRINCIPALES CAUSES	PRINCIPALES EFFETS	Synthèse des besoins
Difficulté à protéger la propriété foncière	Lobo, TSEK	<ul style="list-style-type: none"> - Lotissement partiel de l'espace urbain communal - Périmètre urbain indéterminé - Absence de patrimoine foncier pour la Commune 	<ul style="list-style-type: none"> - Trafic d'influence - Résurgence des litiges fonciers - Pratique de sorcellerie - Expropriation illégitime - Divisions familiales 	<ul style="list-style-type: none"> -Sensibilisation des populations sur les procédures d'acquisition d'un titre foncier -Promotion du lotissement des terres mise en place d'un plan d'occupation des sols -Organisation des séminaires de formation sur la gestion des conflits fonciers -Mise en place d'un plan cadastral
	Toute la Commune	<ul style="list-style-type: none"> - Vente anarchique des terrains - Faible immatriculation des terrains - Non connaissance des procédures d'obtention du titre foncier - Absence des documents de planification - Laxisme des autorités administratives quant aux règlements des litiges fonciers - Délimitation traditionnelle des terres dans les villages - Eloignement des services des affaires foncières et du cadastre - Absence de titres fonciers - Complexité de la procédure d'obtention du titre foncier - Mode d'acquisition du terrain illégal 		

PCD DE LOBO

PROBLEME REFORMULE	Villages concernés	PRINCIPALES CAUSES	PRINCIPALES EFFETS	Synthèse des besoins
		- Manque de moyens financiers		

Environnement et protection de la nature

PROBLEME REFORMULE	Villages concernés	PRINCIPALES CAUSES	PRINCIPALES EFFETS	Synthèse des besoins
Difficultés à protéger l'environnement	Tous les villages	<ul style="list-style-type: none"> -Absence des espaces verts -Inexistence d'une délégation d'arrondissement(MINEPDED) -Dépôt dans la nature des déchets ménagers -Absence de clubs des amis de la nature dans les établissements scolaires -Absence de programmes et projets à la disposition de la commune -Manque de sensibilisation -Faible accès aux latrines modernes -Forte influence des changements climatiques avec une forte pluviométrie -Absence des voies de canalisation des eaux de pluies -Faible collaboration sur les problèmes liés à la gestion et à la protection de 	<ul style="list-style-type: none"> -Détérioration de la qualité de l'air -Risque de prolifération des mouches et autres insectes nuisibles -Risque de prolifération ou de résurgence des maladies -Dégradation de l'écosystème -pollution Disparition des espèces fauniques et végétales 	<p>Organisation des campagnes de sensibilisation des populations sur l'assainissement et la préservation de l'environnement (construction des latrines, poubelles, gestion des ordures ménagers, ...)</p> <p>Instauration d'une journée spéciale pour l'assainissement de l'environnement dans les villages et les établissements scolaires.</p> <p>Création dans les établissements scolaires des clubs des amis de la nature</p> <p>Sensibilisation des populations sur l'appropriation des journées propres instaurées dans la commune</p>

PCD DE LOBO

PROBLEME REFORMULE	Villages concernés	PRINCIPALES CAUSES	PRINCIPALES EFFETS	Synthèse des besoins
		l'environnement entre la mairie et le sectoriel -Pratique des cultures sur brulis -Absence d'un équipement de traitement des déchets ménagers -Pour les déchets hospitaliers vétusté des systèmes de traitement des déchets dans les centres de santé - Coupe anarchique du bois -Forte diminution du couvert végétal - Absence de politique de promotion du reboisement		sensibilisation des populations sur l'utilisation des foyers améliorés, le drainage des ordures ménagères et le reboisement Création des espaces verts Création d'un service technique du MINEPDED dans la commune Création d'un puits de carbone

Développement urbain et Habitat

PROBLEME REFORMULE	Villages concernés	PRINCIPALES CAUSES	PRINCIPALES EFFETS	Synthèse des besoins
Faible aménagement de l'espace urbain	LOBO, TSEK	-Absence de structure de gestion des ordures -Absence de décharge aménagée -Absence de caniveaux sur les routes -Faible fonctionnement du service d'hygiène qui tourne avec beaucoup de difficultés (Insuffisance du matériel de travail, absence de moyens de transport	-Dépôt anarchique des ordures -Insalubrité -dégradation progressive du réseau viaire -Risque de pollution de l'environnement -Faible attraction de la ville	Organisation des campagnes de promotion des matériaux locaux de construction (MIPROMALO) Création d'un point d'approvisionnement communal en matériaux de construction moderne Création d'un service d'encadrement technique

PCD DE LOBO

PROBLEME REFORMULE	Villages concernés	PRINCIPALES CAUSES	PRINCIPALES EFFETS	Synthèse des besoins
		<p>des ordures insuffisance des bacs à ordures).</p> <ul style="list-style-type: none"> -couverture partielle de la ville en éclairage public -Absence de délimitation du périmètre urbain -Mauvais état de la voirie urbaine -Absence des voies d'assainissement sur les routes pour l'écoulement des eaux -Insuffisance des toilettes publiques -Faible entretien des toilettes publiques existantes -Faible enthousiasme des populations durant la journée de propreté 		<p>Sensibilisation des populations sur l'accès au crédit foncier</p> <p>Construction d'une fabrique communale de Brique de terre</p>
<p>Précarité de l'habitat</p>	<p>Tous les villages</p>	<ul style="list-style-type: none"> -Récurrence des logements construits en matériaux provisoires -Faible capacité financière des populations -Sous valorisation des matériaux locaux -Construction anarchique des habitations -Eloignement des zones d'approvisionnement en matériaux de construction -Proximité des habitats avec la forêt 	<ul style="list-style-type: none"> - Exposition aux intempéries - Exposition aux maladies - Risque d'accident en cas de chute des maisons 	

PCD DE LOBO

PROBLEME REFORMULE	Villages concernés	PRINCIPALES CAUSES	PRINCIPALES EFFETS	Synthèse des besoins
		<ul style="list-style-type: none"> -Cherté et rareté des matériaux de construction -Faible aménagement des toilettes -Faible activisme des services techniques -Absence d'un plan d'occupation des sols 		

Commerce

PROBLEME REFORMULE	Villages concernés	PRINCIPALES CAUSES	PRINCIPALES EFFETS	Synthèse des besoins
Difficulté à exercer les activités commerciales	Toute la commune	<ul style="list-style-type: none"> -Faible fonctionnement des marchés de la Commune -Absence d'un marché permanent dans la Commune -Faible affluence des Buy ans sellers -Difficulté à transformer les produits agricoles -Absence d'énergie électrique -Difficulté de conservation des produits du commerce -Enclavement de la Commune -Comité de gestion des marchés inexistant et non fonctionnel -Faible 'organisation des commerçants de la Commune 	<ul style="list-style-type: none"> - Faible développement de l'activité économique - Manque à gagner dans les caisses de la Commune - Faible revenu de l'activité - Découragement à l'activité commerciale - Exode rural 	<ul style="list-style-type: none"> -Construction de hangar dans les marchés -Formation des comités de gestion des marchés -Construction d'un point d'eau et de 2 latrines au marché de NGOULEMEKONG -Construction des magasins de stockage -Réhabilitation du magasin de stockage à NKONGMESSA -Création des pistes de collecte de NKOLYEM-MINKOA-OVANG-PK 16 (10Km

PCD DE LOBO

PROBLEME REFORMULE	Villages concernés	PRINCIPALES CAUSES	PRINCIPALES EFFETS	Synthèse des besoins
		<ul style="list-style-type: none"> -Coût du transport des marchandises élevé - Rareté des moyens de transport - Absence de ventes groupées des produits 		- Réhabilitation du marché de Lobo

Jeunesse

PROBLEME REFORMULE	Villages concernés	PRINCIPALES CAUSES	PRINCIPALES EFFETS	Synthèse des besoins
Difficulté à promouvoir le potentiel de la jeunesse	Tous les villages	<ul style="list-style-type: none"> -Absence des structures d'encadrement des jeunes -Absence du service technique du secteur jeunesse dans l'arrondissement -Absence d'un centre multifonctionnel des jeunes -Inexistence des corps et colonies de vacances -Absence de formation extrascolaire pour les jeunes Incivisme -Consommation des stupéfiants -Insuffisance de débouchés pour les jeunes (professionnel) -Faible encadrement des jeunes -Abandon des études 	<ul style="list-style-type: none"> -Hausse progressive du taux de chômage chez les jeunes - Exode rural massif de la jeunesse -Oisiveté -Délinquance juvénile -Sous-emploi de la jeunesse -Opportunités d'emploi limité au mototaxi -Faible implication de la jeunesse sur les questions de développement et sur toutes autres questions 	<ul style="list-style-type: none"> -Sensibilisation des jeunes sur les projets et programmes d'insertion -Octroi des stages de vacances aux jeunes diplômés (méritant) dans la Commune chaque année -Construction d'un centre multifonctionnel des jeunes équipés -Accompagnement des jeunes entrepreneurs dans la création des AGR et la recherche des financements des projets par le sectoriel -Organisation des colonies de vacances

PCD DE LOBO

PROBLEME REFORMULE	Villages concernés	PRINCIPALES CAUSES	PRINCIPALES EFFETS	Synthèse des besoins
		<ul style="list-style-type: none"> -Mariage et grossesse précoce -Inefficacité des politiques publiques en faveur de la jeunesse. -Faible capacité organisationnelle des jeunes -Insuffisance d'appui des jeunes -Faible capacité entrepreneuriale et managériale des jeunes -Absence de foyer culturel dans la commune de Lobo -Sous information sur les opportunités offertes par les différents programmes pour les jeunes -Insuffisance de moyens financiers -Absence de structures de loisirs des jeunes 	<ul style="list-style-type: none"> -Désintérêt des jeunes aux secteurs porteurs dans la commune (agriculture, élevage...) 	

PCD DE LOBO

Sport et éducation physique

PROBLEME REFORMULE	Villages concernés	PRINCIPALES CAUSES	PRINCIPALES EFFETS	Synthèse des besoins
Difficulté à promouvoir les activités sportives	Tous les villages	<ul style="list-style-type: none"> -Insuffisance du personnel qualifié d'encadrement -Absence d'aires de jeux aménagés -Absence des associations sportives -Absence des centres de formation sportifs -Absence du matériel et équipements sportifs -Non réglementation des championnats de vacances -Désintérêt des jeunes à la pratique du sport -Mauvais état des aires de jeux existants -Faible implication de l'élite locale -Faible activisme du sectoriel local -Insuffisance des moyens 	<ul style="list-style-type: none"> - Perte des potentiels talents sportifs -Augmentation du taux des maladies liée au manque de pratique du sport -Oisiveté -Exode rural 	<ul style="list-style-type: none"> Organisation des journées sportives Equipement et aménagement des stades existants dans les établissements scolaires+ AKOK Création et ménagement des aires de jeu dans les villages Création d'un centre de formation aux métiers du sport

Petites et moyennes entreprises

PROBLEME REFORMULE	Villages concernés	PRINCIPALES CAUSES	PRINCIPALES EFFETS	Synthèse des besoins
Difficultés de promotion des PME dans la commune	Toute la commune	<ul style="list-style-type: none"> -Faible structuration des potentiels PME de la localité -Accès difficile à la matière première 	<ul style="list-style-type: none"> -Faible visibilité des entrepreneurs locaux dans les foires et exposition des entreprises 	<ul style="list-style-type: none"> -Création d'un répertoire/fichier des artisans au niveau de la commune

PCD DE LOBO

PROBLEME REFORMULE	Villages concernés	PRINCIPALES CAUSES	PRINCIPALES EFFETS	Synthèse des besoins
		<ul style="list-style-type: none"> -Absence de sensibilisation au niveau local(Commune) -Absence d'association des artisans -Absence d'appui à la formation supplémentaire des artisans -Faible collaboration entre la commune et tutelle(MINPMESA) -Absence de soutien de l'élite intérieure -Difficulté d'identification des artisans -Insuffisance de débouché pour les artisans -Accès limité aux micros crédits -Ignorance par les populations des procédures et formalités de création d'entreprises -Absence des services d'encadrement du secteur -Eloignement des structures d'encadrement -Faible fonctionnement des marchés de Lobo -Débouché très limité pour les potentiels entrepreneurs -Faible aménagement de la commune (Accès insuffisant en énergie, enclavement, etc) 	<ul style="list-style-type: none"> -Exode rural des éventuels entrepreneurs à la recherche de meilleurs débouchés et de meilleurs marchés -Faible développement du tissu économique de la commune -Perte d'opportunité en termes de création d'emploi 	<ul style="list-style-type: none"> -Organisation des séminaires de formation/recyclage des artisans de la commune -Sensibilisation des artisans de la commune sur les bénéfices de la création d'une association -Création un centre de formation et de promotion des métiers de l'artisanat

PCD DE LOBO

Industries mines et développement technologique

PROBLEME REFORMULE	Villages concernés	PRINCIPALES CAUSES	PRINCIPALES EFFETS	Synthèse des besoins
<p>Exploitation artisanale et anarchique des ressources minières</p>	<p>Tous les villages</p>	<ul style="list-style-type: none"> - Absence de subvention - Mauvais état des voies d'accès au potentiel gisement de sable et carrière - Absence d'encadrement technique - Ignorance de la réglementation dans le secteur - Faible capacité organisationnelle et structurelle des acteurs - Outillage rudimentaire - Manque de moyens financiers - Ignorance du potentiel - Non maîtrise des techniques d'extraction moderne - Eloignement des services techniques compétents 	<ul style="list-style-type: none"> - Perte d'opportunités d'emploi - Chômage - Manque à gagner - Faible utilisation du potentiel local - Récurrence d'habitation en matériaux provisoires 	<ul style="list-style-type: none"> -Création d'un répertoire du potentiel en mine et en carrière de la commune -Création des carrières -Création des routes vers les gisements potentiels de sable et carrière -Réhabilitation des carrières abandonnées de -Formation des populations sur les techniques d'extraction du sable et des roches

PCD DE LOBO

Communication

PROBLEME REFORMULE	Villages concernés	PRINCIPALES CAUSES	PRINCIPALES EFFETS	Synthèse des besoins
Difficulté d'accès à l'information	Toute la commune	-Inexistence d'une radio-communautaire -Absence d'un kiosque à journaux (Presse écrite) -absence de câblo-opérateurs dans la commune -Difficultés à diffuser rapidement les informations ou les messages	-Sous information -Manque de culture général -Risque de perte d'opportunités -Oisiveté	Création d'un journal au niveau communal Création d'une radio communautaire Renforcement du signal télé Organisation des journées d'apprentissage aux méthodes de communication traditionnelle

PCD DE LOBO

Postes et télécommunication

PROBLEME REFORMULE	Villages concernés	PRINCIPALES CAUSES	PRINCIPALES EFFETS	Synthèse des besoins
Difficulté d'accès aux services des postes et télécommunication	Toute la commune	<p>Couverture partielle des réseaux MTN et Orange</p> <p>absence de réseau téléphonique</p> <p>absence de réseau téléphonique</p> <ul style="list-style-type: none"> - Faible couverture des réseaux CAMTEL et NEXTTEL - Eloignement des antennes réseaux <p>- Forte influence du climat en raison des vents violents</p> <ul style="list-style-type: none"> - Coupure intempestive de l'énergie <p>- Inexistence d'un télé centre communautaire</p> <ul style="list-style-type: none"> - Faible présence des calls box - Perturbation du réseau MTN <p>- Insuffisance des moyens financiers pour l'achat des crédits</p> <p>- Insuffisance des points de vente de crédit de télécommunication</p> <p>- Réseau téléphonique discontinu en général</p>	<p>Sous information</p> <p>Faiblesse des revenus liés au secteur</p> <p>Difficultés à communiquer</p> <p>Risque de perte d'opportunité</p> <p>Manque de culture général</p>	<p>Installation de nouvelles antennes réseau de relais</p> <p>Création d'un bureau de poste à Lobo</p> <p>Création d'un télé centre communautaire dans la commune</p>

PCD DE LOBO

Transport

PROBLEME REFORMULE	Villages concernés	PRINCIPALES CAUSES	PRINCIPALES EFFETS	Synthèse des besoins
<p>Difficulté de mobilité des biens et personnes</p>	<p>Toute la Commune</p>	<ul style="list-style-type: none"> -Insuffisance des cars de transport -Insuffisance des motos taxi -Insuffisance d'équipement de l'air de stationnement -Normalisation de la surcharge - Mauvaise état de la route -Hausse de la pluviométrie (ralentissement des transports par dégradation des routes) Difficulté d'accès dans la ville et dans les villages en saison des pluies -Forte présence de la poussière en saison sèche -Absence d'une gare routière aménagée -Présence de certains transporteurs non réglementaires -Faible sécurité routière -Cout élevé du transport - Absence d'une auto école - Absence de formation des conducteurs - Vétusté des véhicules - Absence d'une station-service 	<ul style="list-style-type: none"> - Sédentarité - Risque d'accident - Constant embourbement en saison des pluies - Inondation des pistes en saison des pluies - Ralentissement des activités économiques 	<ul style="list-style-type: none"> -Sensibilisation des chauffeurs de voiture et des motos-taxi sur l'importance de l'obtention d'un permis de conduire et le respect des règles de conduite sensibilisation des agents de sécurité routière -Construction d'une gare routière à LOBO -Construction des aires de stationnement pour mototaxi

PCD DE LOBO

Administration territoriale, décentralisation, sécurité et maintien de l'ordre

PROBLEME REFORMULE	Villages concernés	PRINCIPALES CAUSES	PRINCIPALES EFFETS	Synthèse des besoins
Fragilité de l'autorité traditionnelle	Tous les villages	<ul style="list-style-type: none"> -Difficultés dans l'établissement des actes de naissance - Étroitesse du bâtiment de la sous-préfecture -Sous-équipement de la sous –préfecture -Insuffisance du personnel d'appui à la sous-préfecture -Difficultés à maîtriser les limites des villages -Trafic d'influence -Manque de soutien aux chefs par l'autorité administrative -Chefs non résident dans les villages - -Faible encadrement des chefs par l'autorité administrative - Absence des comités de vigilance dans les villages 	<ul style="list-style-type: none"> -Insécurité -Incivisme -sentiment d'abandon des populations par les autorités en charge -Risque d'augmentation de la délinquance 	<ul style="list-style-type: none"> Formation par les FMO des comités de vigilance Construction et équipement d'un poste de sécurité publique à LOBO ; à EKEKAM3 Installation de l'éclairage public Organisation des patrouilles constantes des forces de l'ordre dans les villages Affectation du personnel dans les services des FMO Création d'un centre d'état-civil

PCD DE LOBO

PROBLEME REFORMULE	Villages concernés	PRINCIPALES CAUSES	PRINCIPALES EFFETS	Synthèse des besoins
Difficulté d'accès aux services d'état civil et montée de l'insécurité dans la commune	Tous les villages	<ul style="list-style-type: none"> - Insuffisance du personnel des forces de maintien de l'ordre - Sous équipement des brigades Lobo - Absence des moyens de déplacement dans le poste de sécurité publique de Lobo Insuffisance des postes de sécurité dans la commune - Coupures intempestives d'électricité 		

Enseignement supérieur

PROBLEME REFORMULE	Villages concernés	PRINCIPALES CAUSES	PRINCIPALES EFFETS	Synthèse des besoins
Difficultés d'accès à l'enseignement supérieur	Toute la commune	<ul style="list-style-type: none"> - Eloignement des établissements d'enseignement supérieur. - Mauvaise orientation académique des bacheliers - Cout élevés des études universitaires (Pension, photocopies, hébergement...) - Absence d'emplois à temps partie - Absence des bourses pour les bacheliers - Insuffisance des moyens - Faible taux de réussite au baccalauréat - Exode des diplômés vers les grandes métropoles 	<ul style="list-style-type: none"> - Abandon précoce des études par les étudiants - Abandon des villages - Perte de potentiel intellectuel - Sous-emploi 	<ul style="list-style-type: none"> - Etablissement du répertoire des jeunes bacheliers de l'arrondissement - Octroie des bourses aux diplômés les plus méritants

PCD DE LOBO

4.13.2. Synthèse des 08 microprojets prioritaires

Les projets prioritaires sont l'émanation directe de la volonté des populations à l'issu du diagnostic mené dans chaque localité. En effet, il s'agit de l'essentiel des besoins les plus importants dans un village classés par ordre de priorité du 1^{er} au 5^{ème} pour ce qui est des projets d'ordre social et du 1^{er} au 3^{ème} pour ce qui des projets économiques. Une fois identifiée, il ressort un projet qui constitue la priorité des priorités très souvent justifié à ce rang par sa nécessité pour les populations et l'unanimité de toute la communauté.

Tableau 30: Microprojets de l'espace communal

Localités	Projets sociaux					Projets économiques			Projet prioritaire sélectionné par le village		
	Priorite1	Priorite2	Priorite3	Priorite4	Priorite5	Priorite1	Priorite2	Priorite3	Intitulé du projet	Cout estimatif	Justification de la sélection
Espace urbain (y compris projets structurants)	Construction d'une adduction d'eau potable	Construction de l'hôtel de ville	Construction de la cité communale	Réhabilitation des salles de classe à l'école publique de Lobo	Installation de l'éclairage public à l'énergie solaire de la ville de Lobo	Achèvement du lotissement communal	Extension du marché de Lobo	Construction d'un abattoir municipale	Construction d'une adduction d'eau potable	200 000 000	Arroser la tout l'espace urbain de LOBO en eau de consommation
	200 000 000	150 000 000	100 000 000	15 000 000	40 000 000	3 000 000	10 000 000	5 000 000			

PCD DE LOBO

	Acquisition d'un PICK UP 4X4	Construction d'un foyer culturel pour la promotion des activités culturelles	Construction d'un télé centre communautaire polyvalent	Construction d'un forage équipé de PMH à NKADIP ASSI	Construction d'un complexe sportif	Réhabilitation du pont sur la rivière Lobo 8m	Construction d'un abattoir municipal	Installation de l'éclairage public dans la Commune de Lobo			
	30 000 000	25 000 000	8 500 000	75 000 000	75 000 000	5 000 000	25 000 000	40 000 000			
					Construction d'une décharge municipale	Extension du courant électrique triphasé : école publique de Lobo-EKOUMTIK dispensaire : 6 km	Extension du courant électrique triphasé de l'échangeur autoroute au lycée de Lobo 2km	Construction d'une unité multifonctionnelle de transformation des produits agricoles (Cacao et manioc)			
					50 000 000	30 000 000	10 000 000	15 000 000			
VOA III	Construction d'un forage à la chefferie	Construction d'un forage à NTSIBA-ASSI	Création et construction d'une école maternelle	Construction et équipement d'un foyer communautaire	Construction d'un bloc de deux salles de classe pour école maternelle à VOA III CENTRE	Aménagement de l'axe KOUDI-VOA II 5KM	Entretien et extension du réseau E-NEO 5KM	Construction d'un hall de marché	Aménagement de l'axe ADJAP-VOA III 5 km	27 000 000	La route est un très grand facteur de développement du village en permettant le déplacement des biens et personnes
	8 500 000	8 500 000	30 000 000	30 000 000	16 500 000	27 000 000	25 000 000	40 000 000			

COMMUNE DE LOBO

BP :

TEL : 678 – 41- 93 - 67

PCD DE LOBO

TIKONG	Création et construction d'un centre de santé intégré	Aménagement de deux sources (AKAK centre et ELIG ESSONO)	Création et Construction d'un bloc de 02 salles de classe pour école maternelle	Construction d'un forage équipé de PMH à NKOUMBO -AYAT	Construction et équipement d'une maison de la femme	Extension du réseau électrique de TIKONG centre au hameau AKAK 3KM	Aménagement de l'axe LOBO-TIKONG 5KM	Construction d'un pont en béton sur la rivière NKOMLO'	Extension du réseau électrique de TIKONG centre au hameau AKAK 3KM	15 000 000	Etendre la couverture électrique à tous les hameaux du village
	58 000 000	8 500 000	16 000 000	8 500 000	50 000 000	15 000 000	7 500 000	30 000 000			
OZOM III	Construction d'un forage équipé de PMH à OZOM III CHEFFERIE	Construction d'un bloc de deux salles de classe au CES d'ETIN ODZOE	Construction d'un forage équipé de PMH à OZOM III TEPLEK OK	Construction d'un foyer communautaire	Création d'une aire de jeu	Ouverture de l'axe EKEKAM III – OZOM III 4KM	Extension du réseau électrique de ATSIN ODZOE-OZOM III – OZOM II 10KM	Aménagement d'un site touristique à TELEPKO K	Construction d'un forage équipé de PMH à OZOM III CHEFFERIE avec PMH	8 500 000	Facilité aux populations du village l'accès à l'eau de consommation
	8 500 000	18 000 000	8 500 000	25 000 000	4 000 000	8 000 000	75 000 000	25 000 000			
OZOM I	Construction d'un puits équipé de PMH à OZOM I plateau-Centre	Construction d'un forage équipé de PMH à OZOM I Sud	Construction d'un forage équipé de PMH à OZOM I marché	aménagement de l'aire de jeu à OZOM SUD MARITIME	Construction d'une école maternelle	Reprofilage de l'axe FAM-ASSI-OZOM CHEFFERIE-NKOLBIYEN G- OZOM MARITIME 10KM	Construction d'un hangar avec comptoirs au carrefour OZOM I	Bitumage de la route Limite OKOLA jusqu'à Fam-assi (4km)	Construction d'un puits équipé de PMH à OZOM I plateau-Centre	5 500 000	le village OZOM I situé dans les encablures de la ville Yaoundé connaît une augmentation de sa démographie. L'amélioration de
	8 500 000	8 500 000	8 500 000	5 000 000	30 000 000	20 000 000	15 000 000	40 000 000			

COMMUNE DE LOBO

BP :

TEL : 678 – 41- 93 - 67

PCD DE LOBO

											l'accès à l'eau est doc une urgence
OVANG	Constructi on d'un forage équipé de PMH à OVANG CHEFFER IE	Constructio n d'un forage équipé de PMH à OVANG- ABANG	Constructi on d'un forage équipé de PMH à OVANG école publique	Constructio n d'un bloc de deux salles de classe à l'école primaire	Construction des logements d'astreinte	Ouverture de la route OVANG EKOUMDOU MA-OVANG ABANG 5 KM	Aménage ment de la route EKIL NGON - OVANG- MINKOA 8 KM	Extension du réseau électrique dePK16 à OVANG centre 7KM	Construction d'un forage à OVANG CHEFFERIE avec PMH	8 500 000	L'accessibili té à l'eau potable est un facteur inhérent au processus de développem ent durable et à l'épanouisse ment des populations locales
	8 500 000	8 500 000	8 500 000	16 500 000	25 000 000	7 500 000	12 000 000	35 000 000			
NLONG	Constructi on d'un forage avec PMH à l'entrée NGONDJ E	Création d'une aire de jeu	Constructi on d'un foyer culturel pour la promotion de la culture locale	Réhabilitati on d'un forage au tournant NKOL NGOK	Création et construction d'un CETIC	Construction d'un centre de formation agropastoral e (EPA : Ecole pratique d'agriculture)	Constructi on d'une ferme porcine communa itaire de 150 porcs de race améliorée	Constructio n d'un étang communau taire de poissons (tilapia)	Construction d'un forage avec PMH à l'entrée NGONDJE	8 500 000	Augmenter l'accès du village à l'eau de consommati on
	8 500 000	4 000 000	25 000 000	15 000 000	25 000 000	50 000 000	50 000 000	4 000 000			

COMMUNE DE LOBO

BP :

TEL : 678 – 41- 93 - 67

PCD DE LOBO

NKONGM ESSA	Construction d'un forage équipé de PMH à NKOA-ELON	Création et Construction d'un CSI au centre du village	Création et construction d'une école maternelle au centre de NKONGM ESSA	Construction d'un bloc de deux salles de classe à l'école publique de NKONGM ESSA	Aménagement de 03 sources à NKONG-MESSA (centre, NKOL-MELEN, OZASSINGU I)	Aménagement de l'axe MENGUEK – NKOL-KOUMOU 22KM	Extension du réseau électrique du village MEFOMO - NKONGM ESSA 7 KM	Construction et équipement d'une ferme avicole moderne de 1000 poussins	Construction d'un forage équipé de PMH à NKOA-ELON	33 000 000	Faciliter l'accès à l'eau de consommation aux populations du village
	8 500 000	50 000 000	30 000 000	16 500 000	8 500 000	33 000 000	31 000 000	6 000 000			
NKOLYEM	Construction d'un forage équipé de MPH à l'école publique	Construction d'un foyer communautaire	Aménagement d'une aire de jeu	Construction des logements d'astreinte à l'école publique de NKOLYEM	Création et construction d'une école maternelle à centre NKOLYEM	Aménagement d'un site touristique dans la forêt BILIK	Aménagement d'une carrière de sable sur la rivière NGOBO	Construction d'une unité de production de brique	Construction d'un forage à l'école publique	8 500 000	Le village ne dispose pas de point d'eau suffisant pour alimenter les populations
	8 500 000	25 000 000	4 000 000	25 000 000	25 000 000	150 000 000	5 000 000	25 000 000			
NKOLMEY ANG	Construction de deux blocs de deux salles de classe au CES de NKOLMEYANG	Construction d'un forage équipé de PMH NKOL-MEYANG CENTRE	Création Construction d'une école maternelle à NKOL-MEYANG	Construction d'un forage équipé de PMYH NKOL-MEYANG LEWOBGUE	Réhabilitation de deux points d'eau : au centre de santé et au CES	Extension du réseau électrique de MENGUEK I à NKOL-MEYANG CES (12km)	Construction d'un magasin de stockage à NKOLMEYANG Centre	Aménagement de la route au quartier LEWOBGUE - chefferie MINKOUA K 8 KM	Construction de deux blocs de deux salles de classe au CES de NKOLMEYANG	18 000 000	Augmenter la capacité d'accès aux équipements scolaires
	18 000 000	8 500 000	30 000 000	8 500 000	16 500 000	70 000 000	120 000 000	35 000 000			

COMMUNE DE LOBO

BP :

TEL : 678 – 41- 93 - 67

PCD DE LOBO

NKOLMEL EN	Constructi on de deux blocs de deux salles de classe pour L'école publique de NKOLME LEN	Constructio n d'un forage équipé de PMH à la chefferie	Constructi on d'un forage à NGOBAS SI	Constructio n centre de santé intégré à NKOL- MELEN (YEM ASSI)	Construction d'une aire de jeu (football)	Aménagemen t du tronçon AKOK- NGOBO ASSI 8 KM	Constructi on d'un magasin de stockage des produits agricoles à YEM ASSI	Ouverture de la route Chefferie - NKOMLO 10 Km	Construction de deux blocs de 02 salles de classe à l'école publique	18 000 000	Faciliter aux jeunes en âge scolaire l'accès à l'éducation de base
	18 000 000	8 500 000	8 500 000	58 000 000	4 000 000	10 500 000	25 000 000	5 000 000			
NKOLNGU ET	Constructi on d'un forage équipé de PMH	Réhabilitati on de la VOLANTA pour la fourniture en eau potable	Aménage ment d'une aire de jeu	Constructio n et équipement d'une pro pharmacie	Construction d'un foyer communautai re	Réhabilitati on du réseau électrique (remplaceme nt du transformate ur)	Reprofilag e de l'axe LOBO- NGOULM EKONG 10KM	Constructio n d'une ferme avicole moderne communau taire de 2000 têtes	Réhabilitation du réseau électrique (remplacement du transformateur)	5 000 000	La fourniture permanente d'énergie électrique participe considérable ment au développeme nt local et à l'épanouisse ment des populations
	8 500 000	6 000 000	25 000 000	8 500 000	25 000 000	5 000 000	15 000 000	5 000 000			
NGOULM EKONG	Réhabilitat ion de 05 salles de classe au lycée moderne de NLONG	Constructio n d'un forage NKOL- BEYEG'LE	Constructi on d'un bloc de 06 latrines au lycée moderne de NLONG	Constructio n d'un forage équipé de PMH au CSI de NLONG	Construction d'un forage équipé de PMH au lycée de NGOULMEK ONG CENTRE	Reprofilage de l'axe LOBO- NGOULMEK ONG- NKOL- NGOK 20 KM	Extension du réseau électrique triphasé pour le village NGOULE MEKONG 10 Km	Création d'un champ semencier de banane plantain	Réhabilitation de 05 salles de classe au lycée moderne de NLONG	15 000 000	Améliorer les équipements et les infrastructu res dans le lycée
	15 000 000	8 500 000	10 000 000	8 500 000	8 500 000	30 000 000	50 000 000	4 000 000			

COMMUNE DE LOBO

BP :

TEL : 678 – 41- 93 - 67

PCD DE LOBO

NGOAS	Réhabilitation du forage à NGOAS Centre	Création et construction d'un CETIC	Création et construction d'une école maternelle	Construction d'un forage équipé de PMH à NKOL MFOUNDI	Construction d'un forage équipé de PMH à NKOL MANG	Aménagement de l'axe EKEAKAM III – NGOAS-NKOL-MEYANG 20KM	Extension du réseau électrique MINKOA-NKOLMEYANG à NGOAS 10 Km	Electrification du quartier NKOL MANG 5 KM à partir EKEKAM III	Réhabilitation du forage à NGOAS Centre	1 100 000	Permettre au village de retrouver l'accès à l'eau potable
	1 100 000	45 000 000	30 000 000	8 500 000	8 500 000	27 700 000	100 000 000	25 000 000			
MINKOA	Construction d'un forage équipé de PMH à la chefferie	Construction d'un forage équipé de PMH vers la chapelle	Construction d'un centre d'incubation des jeunes à MINKOA	Construction d'un forage équipé de PMH à ELIG EBANGA	Création et construction d'une école maternelle à MINKOA	Electrification du village avec à partir de NKOLMELE N 18 Km	Aménagement du tronçon OVANG-NKOLYE M-NKOLMEYANG 10KM	Construction d'un magasin de stockage	Electrification du village avec à partir de NKOLMELEN 18 Km	50 000 000	Sortir le village de l'obscurité et favoriser la transformation de la production locale
	8 500 000	8 500 000	25 000 000	8 500 000	30 000 000	50 000 000	15 000 000	25 000 000			
MENGUEK II	Construction d'un forage équipé de PMH à NKOA-ELON	Construction d'un forage équipé de PMH à	Création d'une aire de jeu	Création et Construction d'un centre de santé	Construction d'un foyer culturel pour la promotion des activités culturelles	Aménagement de la route MENGUEK I-MENGUEK II –MEFOMO (2Km)	Réhabilitation du transformateur (remplacement) électrique avec une bonne tension	Construction d'un magasin de stockage	Construction d'un forage équipé de PMH à NKOA-ELON	8 500 000	Amélioration de l'accès en eau du village
	18 000 000	8 500 000	4 000 000	8 500 000	8 500 000	6 000 000	3 000 000	35 000 000			

PCD DE LOBO

MENGUE KI	Construction d'un bloc de deux salles de classes à l'école publique	Construction d'un forage équipé de PMH à ELIG-MA'A	Aménagement d'une source à EBOL OSSA derrière l'école primaire	Construction d'un forage équipé de PMH à ELIG-MA'A	Construction d'un forage équipé de PMH à ELIG-MA'A	Extension du réseau électrique MENGUEK centre- ELIG – EWODO (2Km)	Aménagement de la route MENGUE K centre- ELIG – EWODO (2Km)	Construction d'un hangar avec comptoirs à MENGUEK centre	Construction d'un bloc de deux salles de classes à l'école publique	18 000 000	l'école primaire de MENGUEK I ne dispose pas encore de salles de classe
	18 000 000	8 500 000	4 000 000	300 000 000	25 000 000	6 000 000	5 000 000	25 000 000			
KOUDI	Construction d'un forage équipé de PMH à KOUDI I	Construction d'un forage équipé de PMH à KOUDI II	Construction d'un forage équipé de PMH à ELIG EBODE	Création et construction d'un bloc de 02 salles de classe pour école maternelle à KOUDI II	Aménagement d'une aire de jeu à la chefferie	Aménagement de l'axe ELIG EBODE- NKOLMELE N avec ouvrage d'art sur la rivière VIGA 10 KM	Ouverture d'une piste agricole Chefferie à Lobo AYAT	Ouverture de la piste NKOL MESSENG –ELIG EBODE	Aménagement de l'axe ELIG EBODE- NKOLMELEN avec ouvrage d'art sur la rivière VIGA 10 KM	25 000 000	Permettre aux populations du village l'accès à toute son espace géographique
	8 500 000	8 500 000	8 500 000	16 000 000	4 000 000	25 000 000	25 000 000	40 000 000			
KELLE	Création et Construction d'un CSI à KELLE CENTRE	Création et construction d'une école maternelle à KELLE	Réhabilitation de 14 salles de classe au lycée moderne de NLONG	Construction d'un forage équipé de PMH à KELLE Sud	Construction d'un forage à NGONDJE	Aménagement de l'axe chefferie KELLE- NGONDJE- EBENGA- LOBO 10KM	Aménagement de l'axe chefferie KELLE- NGONDJE- EBENGA- LOBO 10KM	Extension du réseau électrique triphasé de KELLE centre à KELLE- NGONDJE 7 km	Aménagement de l'axe chefferie KELLE- NGONDJE- EBENGA- LOBO 10KM	20 000 000	Les populations ont des difficultés à se déplacer, ainsi qu'à mener des activités commerciales
	50 000 000	20 000 000	30 000 000	8 500 000	8 500 000	20 000 000	15 000 000	25 000 000			

COMMUNE DE LOBO

BP :

TEL : 678 – 41- 93 - 67

PCD DE LOBO

EYANG	Construction d'un forage équipé de PMH à la chefferie	Construction d'un forage équipé de PMH à Eyang 2	Création et construction d'un centre de santé intégré à Eyang centre	Création et construction d'une école publique	Création et construction d'une école maternelle	Extension du réseau électrique à ABAM EYANG III 3 Km	construction d'un étang piscicole	Construction d'une ferme de 200 porcs de race hybride	Construction d'un forage équipé de PMH à la chefferie	8 500 000	Les populations d'EYANG ont beaucoup de difficultés à avoir accès à l'eau potable
	8 500 000	8 500 000	48 000 000	99 000 000	30 000 000	18 000 000	2 000 000	5 000 000			
EKOUMTI K	Création et construction d'un centre de santé intégré au centre du village	Construction d'un bloc de 03 salles de classes à l'école primaire	Construction d'un bloc maternelle	Construction d'un forage équipé d'un PMH à EKOUMYI OK II	Construction d'un forage équipé d'un PMH à l'école publique	Acquisition d'un transformateur électrique pour le village de 25 Kva	Appui financier aux pisciculteurs	Appui financier aux groupements éleveurs	Acquisition d'un transformateur électrique pour le village	5 000 000	Permettre au village d'accéder à l'énergie électrique
	50 000 000	16 500 000	16 500 000	8 500 000	8 500 000	5 000 000	4 000 000	5 000 000			
EKEKAM III	Construction d'un forage équipé de PMH au carrefour école publique	Création et construction d'un centre de formation communautaire en techniques agropastorales	Aménagement d'une aire de jeu	Aménagement d'un site touristique à NKOLNANG	Construction d'un bloc de deux salles de classe au CES d'ATIN ODZOE	Extension du réseau électrique avec connexion à EYANG 3KM	Réhabilitation du tronçon NKOL-NKOUMO U-EKEKAM III-NKONG-MESSA 14KM	Construction d'un hangar pour le marché périodique au centre du village	Extension du réseau électrique d'EYANG à EKEKAM 3 (3 KM)	15 000 000	L'énergie électrique est un grand facteur de développement et EKEKAM III est avantagé d'être à une petite distance du transformateur le plus proche qui se trouve à EYANG à 3KM
	8 500 000	30 000 000	4 000 000	25 000 000	16 500 000	15 000 000	21 000 000	35 000 000			

PCD DE LOBO

AKOK	Construction d'un forage équipé de PMH à AKOK I	Construction d'un forage équipé de PMH à la limite NKOLMEL EN	Construction et équipement d'un atelier au CETIC d'AKOK	Construction de 02 salles de classe au CETIC	Construction d'un bloc administratif au CETIC	Extension du réseau électrique de KOUDI à AKOK 02 KM	Construction d'un hangar de marché	Aménagement de la route : KOUDI-VOA III 15 Km	Extension du réseau électrique de KOUDI à AKOK 02 KM	10 000 000	Faciliter l'accès à tout ce pôle de développement à l'énergie électrique
	8 500 000	8 500 000	50 000 000	25 000 000	15 000 000	9 000 000	40 000 000	22 500 000			
ADJAP	Construction de l'école primaire d'ADJAP (03 blocs de salles de classe)	Construction d'un foyer culturel	Construction d'un forage à la chefferie avec PMH	Construction d'un forage à MINKAL ASSI	Construction d'un centre artisanal à ADZAP centre	Extension du réseau électrique à partir de KOUDI 14KM	Aménagement de la route KOUDI – VOA III 15 km	Construction d'un hall de marché à ADJAP Centre	Construction d'un bloc de deux salles de classes à l'école publique	18 000 000	Ces salles permettront aux élèves de l'école primaire d'ADJAP de suivre les cours dans de meilleures conditions
	18 000 000	35 000 000	8 500 000	8 500 000	35 000 000	140 000 000	22 500 000	40 000 000			
OZOM II	Construction de deux salles en dur école publique NYEMEY ONG	Approvisionnement du CSI en matériel médical et personnel qualifié	Construction d'un forage avec pompe à motricité humaine NYEMEY ONG	Construction d'un point d'eau au CSI	Construction d'un foyer communautaire	Reprofilage de la route OZOM I – NKOLBIYEN G- NYEMEYONG 10 KM	Extension du réseau électrique d'OZOM I à NYEMEYONG 12KM	Construction d'un hangar pour commerce local au carrefour EBALZEN G	Reprofilage de la route OZOM I – NKOLBIYEN- NYEMEYONG 10 KM		
	16 500 000	5 000 000	8 500 000	8 000 000	25 000 000	20 000 000	50 000 000	40 000 000	20 000 000		

PCD DE LOBO

4.14. Principaux éléments en rapport avec la résilience

La résilience c'est la capacité d'un individu ou d'un groupe d'individus à faire face aux aléas ou à diverses difficultés rencontrées. Ces difficultés peuvent être de l'ordre des phénomènes naturels, des phénomènes sociaux ou mêmes des phénomènes culturels.

La résilience s'analyse à différents niveaux, et dans le cadre de sa prise en compte dans les PCD nous en observerons trois grands à savoir :

- Le niveau d'absorption
- Le niveau d'adaptation
- Le niveau d'anticipation

Dans le cadre du processus d'actualisation du PCD de LOBO, à l'issu des diagnostics menés, nous avons identifié un choc environnemental qui a marqué la Commune. En effet, dans les années 80, la Commune de LOBO a connu une grande sécheresse qui a d'ailleurs touché plusieurs localités du pays, une sécheresse qui a causé beaucoup de conséquences dans la vie des populations au quotidien. Au rang de ces conséquences nous pouvons citer la perte des cultures, la famine, la pauvreté, l'exode rural. Maintenant la question est celle de savoir comment les populations ont pu gérer cette situation ce qui nous amène à examiner les niveaux dont nous avons ait mention ci-haut.

Le niveau d'absorption

Le niveau d'absorption est ici assez faible car le phénomène touche pratiquement tout le village ce qui crée une consternation générale. Les populations qui vivaient essentiellement de l'agriculture se sont trouvé diminué ne pouvant pas diversifier les activités étant donné que la sécheresse touche pratiquement tous les secteurs (agriculture, élevage, pêche, commerce).

Le niveau d'adaptation

PCD DE LOBO

Le niveau d'adaptation ici a été également faible car les mesures qui ont été prises étaient la pratique des cultures maraîchères d'une part, les zones de marécage n'étant pas nombreuses et ne pouvant pas diversifier les cultures, cette solution n'a pas été profitable à toutes les populations. D'autres parts, de s'approvisionner en aliments dans les villes éloignées, plusieurs familles n'ayant pas un pouvoir d'achat élevé se sont réfugiées dans d'autres villes pour fuir la famine ce qui a causé l'exode rural.

Le niveau d'anticipation

Le niveau d'anticipation quant à lui est également faible ; ce phénomène n'étant pas récurrent, les populations n'ont jusqu'ici pris aucune mesure d'anticipation ce dernier qui aujourd'hui reste dans l'histoire de la Commune.

4.15. Esquisse du Plan d'Utilisation et de gestion des terres de l'espace communal

unité de paysage (UP)	caractéristiques	utilisation actuelles	potentialités	contraintes/problèmes	solutions endogènes	solutions envisagées
Zone de polyculture	-zone forêt Sols sablo-argileux	Agriculture et Chasse	Bonne fertilité Dynamisme des populations	-Présence de zoonose et de ravageurs -Méthode de travail archaïque (Pratique de l'agriculture itinérante sur brulis)	-Prise de contact avec le sectoriel de l'agriculture pour l'encadrement	-Construction des pistes agricoles -Organisation des formations des OP dans les techniques agricoles
zone d'extraction de sable et de latérite		exploitation artisanale Construction des habitats	Important gisement de sable et de latérite	-accès difficile aux zones d'extraction -Manque de moyens d'exploitation -absence de recettes liées à l'extraction des ressources minières au niveau de la commune	-extraction en saison sèche et par temps non pluvieux. -Prise de contact avec le sectoriel pour sensibilisation et	-aménager les voies d'accès aux carrières de pierres sensibiliser les propriétaires des sites de carrières sur la législation en vigueur Rechercher les partenariats pour l'extraction à l'échelle industrielle

PCD DE LOBO

unité de paysage (UP)	caractéristiques	utilisation actuelles	potentialités	contraintes/problèmes	solutions endogènes	solutions envisagées
				-Faible maîtrise des techniques d'extraction	formation dans le développement du domaine	
zone de bas-fonds	-sol fertile -sol hydromorphes	-cultures maraîchères -Pêche et pisciculture	bas-fonds fertiles aménageables pour la pratique des cultures de contre saison	-Difficultés d'accès aux marécages -utilisation abusive des pesticides à usage agricole aux abords des cours d'eau Inondation en période des pluies	Aménagement des voies d'accès aux marécages	-renforcer les capacités des maraichers sur les techniques saines d'usage des pesticides agricoles -Acquisition du matériel d'exploitation des marécages
zone d'habitation	Habitat majoritairement en potopoto	construction des logements, -agriculture périurbaine et élevage domestique	Disponibilité de lots communaux (immeuble non bâti) Lotissement en cours	-Précarité de l'habitat -Difficultés d'accès aux matériels de construction -Construction des maisons sans autorisation de bâtir dans l'espace géographique de la commune	construction des haies vives autour des concessions Promouvoir l'utilisation du matériel local de construction	Construction de l'hôtel de ville de Lobo Finalisation du lotissement de l'espace urbain de Lobo
Zone hydraulique	permanent pour la plupart, mais tarissent en cas de sécheresse prolongée.	Présence des produits halieutiques	Important débit des cours d'eau	-Mauvais état des ouvrages de franchissement à certains endroits de cette zone -Disparition progressive de la richesse halieutique	utilisation des troncs d'arbres et des ponts artisanaux pour le	construire des ouvrages de franchissement sur certains cours d'eau Organisation des séminaires de formations pour le

PCD DE LOBO

unité de paysage (UP)	caractéristiques	utilisation actuelles	potentialités	contraintes/problèmes	solutions endogènes	solutions envisagées
				-Difficulté de préservation des zones hydrauliques face aux changements climatiques	franchissement des cours d'eau Prise de contact avec les sectoriels pour la protection de la zone	développement des richesses halieutiques Acquisition des moyens d'exploitation des cours d'eau aux populations
Zone de rocher	/	/	Présence de quelques gisements rocheux	Insuffisante exploitation de la zone Faible maîtrise des techniques d'exploitation de la zone rocheuse Insuffisance de moyen financier pour l'exploitation de la roche.	/	Renforcement des capacités des autorités et autres populations de la Commune sur l'exploitation des carrières de pierres

PCD DE LOBO

4.16. Cadre logique par secteur

SECTEUR : Agriculture et Développement Rural

PROBLEME : Faible rentabilité de l'agriculture

STRATEGIE SECTORIELLE : La stratégie du Gouvernement va consister à augmenter les rendements et les superficies de l'ordre de 30% par rapport au niveau de 2005 en vue d'assurer la sécurité alimentaire et renforcer la croissance et l'emploi dans ce secteur.

NIVEAUX	FORMULATIONS	INDICATEURS OBJECTIVEMENT VERIFIABLES	SOURCES DE VERIFICATION	HYPOTHESES DE REALISATION
Objectif Global	Améliorer la rentabilité de l'agriculture à travers une production durable en quantité et en qualité dans les filières agricoles			
Objectifs spécifiques :	Os.1 : Renforcer l'encadrement technique des agriculteurs de la Commune	Taux d'agriculteurs formés en hausse	Enquête auprès des agriculteurs Rapport du chef de poste agricole et du DAADER	Volonté politique sectorielle Disponibilité du budget
	Os.2: Créer des pistes de collecte agricole	Nombre de kilomètres pistes de collecte ou pistes agricoles créées	- DAO - Offre technique - Carte agricole de la Commune	Disponibilité du terrain et budget Volonté politique existante
	Os.3: Faciliter la transformation de la production locale	Nombre d'unités de transformation modernes de produits construits	- Bon de commande - DAO - Rapport du DAADER	Disponibilité des sites Disponibilité du budget

PCD DE LOBO

	Os.4: Faciliter la conservation de la production dans les villages	Nombre d'infrastructure de stockage construit	- Offre technique - Photo	Disponibilité du terrain et budget
	Os.5: Renforcer la capacité d'action des services techniques	Personnel affecté dans les postes agricoles de la Commune	-Bon de commande -Rapport du DAADER Note d'affectation du personnel	Volonté politique sectorielle
	Os.6: Faciliter l'accès aux intrants et matériels agricoles	Quantité d'intrants et de matériels accessibles	Enquête auprès des agriculteurs	Disponibilité d'un centre d'approvisionnement
	Os.7: Redynamiser les marchés de la Commune de LOBO	l'écoulement des produits est renforcé	Rapport de la Commune Enquête auprès des populations	Disponibilité du terrain et budget
Résultats :	R.1.1 : Les séminaires de formation sur les techniques agricoles rentables sont organisés dans la Commune	04 séminaires de formation sur les techniques agricoles dans diverses filières organisés par an dans la Commune de LOBO	TDR de la formation Enquête auprès des agriculteurs Rapport du DAADER	Volonté politique sectorielle Disponibilité du budget
	R1.2 : Des pépinières communales sont créées	4 champs semenciers et des pépinières créés	TDR de la formation Enquête auprès des agriculteurs Rapport du DAADER	
	R1.3 : Une structure d'encadrement créée	Un centre de formation en agriculture équipé à LOBO		

PCD DE LOBO

	R.2.1 : Des pistes de collecte agricole sont créées	45 Km de piste de collecte agricole	Visite de terrain Photo PV de réception des travaux Enquête auprès des agriculteurs	Disponibilité de l'espace et du budget
	R.3.1 : La transformation de la production est plus facile dans la Commune de LOBO	09 unités de transformation des produits sont construites	- PV de réception - Photo - Bordereau de livraison des équipements	Disponibilité du budget
	R.4.1 : Les magasins de stockage sont construits dans tous les villages de la Commune de LOBO	07 magasins de stockage construits dans la Commune de LOBO	- PV de réception - Photo Rapport du DAADER	Disponibilité du terrain et budget
	R.5.1 : Les capacités des services techniques sont renforcées	-06 personnels sont affectés dans les postes agricoles -01 véhicules 4x4 achetés -06 motos YAMAHA AG achetés	- PV de réception	Disponibilité du terrain et budget
	R .6.1 : L'accès aux intrants et produits agricoles est facilité	05 maisons d'approvisionnements construits dans la Commune de LOBO	Enquête auprès des populations PV de réception	Volonté politique sectoriel
	R.7.1 : Les marchés existants au sein de la Commune sont redynamisés	02 marchés redynamisés dans la Commune de LOBO	Enquête auprès des populations Rapport de la Commune	Budget disponible

PCD DE LOBO

Activités :		Coûts estimatifs
A1/R.1.1:	Organisation des séminaires de formation sur les techniques agricoles modernes, sur la gestion durable des terres et les spéculations plus rentables	5 000 000
A2/R.1.1:	Formation et encadrement des agriculteurs sur la transformation et la conservation des produits agricoles	5 000 000
A3/R.1.1:	Formation et encadrement des agriculteurs sur la création des champs semenciers maïs, de cacao, de banane-plantain et de palmier à huile	5 000 000
A4/R.1.1:	Formation et encadrement des agriculteurs sur le montage des projets et la recherche des partenaires et de financement	5 000 000
Sous-Total Activités 1.1		20 000 000
A1/R.1.2:	Création d'une pépinière communale de palmier à huile de 20 000 plants à EKOUMTIK, NKOLYEM	20 000 000
A2/R.1.2:	Création d'une pépinière communale de cacao de 25 000 plants à OZOM I, VOA 3, NKOLMELEN, OVANG, NGOAS, ADJAP	12 000 000
A3/R.1.2:	Création d'une pépinière communale de banane plantain 20 000 pifs à NKOLNGUET, NGOULEMEKONG, OZOM 3, OVANG	20 000 000
A4/R.1.2:	Création d'un champ semencier de maïs 15 hectares à ADJAP, KOUDI, NKONGMESSA, NGOULEMEKONG, OVANG	10 000 000
Sous-Total Activités 1.2		62 000 000
A1/R.1.3:	Création d'un centre de formation en agriculture équipé à Lobo	45 000 000
Sous-Total Activités 1.3		45 000 000
A1/R2.1:	Ouverture d'une piste de collecte des produits agricoles de SOMBENE-NKOL- MEYOS 4KM,	20 000 000
A2/R2.1:	Ouverture d'une piste de collecte des produits agricoles d'OVANG EP-OVANG-ABANG 4Km	20 000 000
A3/R2.1:	Ouverture d'une piste de collecte des produits agricoles d'ELIGBONGO-EKID NGUM (4km)	20 000 000
A4/R2.1:	Ouverture d'une piste de collecte des produits agricoles de AKOK-NKOLMELEN 2km	10 000 000
A5/R2.1:	Ouverture d'une piste de collecte des produits agricoles de NKOLEYECK-NKONGBISSELE (5km)	25 000 000
A6/R2.1:	Ouverture d'une piste de collecte des produits agricoles de NGOAS-NKONGOVENG (11km)	55 000 000

PCD DE LOBO

A7/R2.1:	Ouverture d'une piste de collecte des produits agricoles d'AKOK-ELEKOLO (2,5km)	15 000 000
A8/R2.1:	Ouverture d'une piste de collecte des produits agricoles d'AKOK-NKOLMISSAS (3km),	15 000 000
A9/R2.1:	Ouverture d'une piste de collecte des produits agricoles de NKONGMESSA chefferie-BILIK6km	30 000 000
A10/R2.1:	Ouverture d'une piste de collecte des produits agricoles d'AKOK-NKOLVENG (4km)	20 000 000
A11/R2.1:	Ouverture d'une piste de collecte des produits agricoles d'AKOK-LOBO rivière (4km)	20 000 000
A12/R2.1:	Construction d'un pont en matériaux définitifs sur la rivière NKOMLO'O à TIKONG	25 000 000
Sous-Total Activités 2.1		275 000 000
A1/R3.1:	Construction d'une unité de transformation multifonctionnelle à VOA 3.	30 000 000
A2/R3.1:	Construction d'une unité de transformation de maïs à NKONGMESSA.	15 000 000
A3/R3.1:	Construction de 06 unités de transformation de manioc à AKOK, NLONG village, NGOAS, EYANG, MENGUEK 1, MENGUEK 2	15 000 000
A4/R3.1:	Construction d'un presseur à huile de palme moderne à KELLE et à NGOULMEKONG	30 000 000x 2=60 000 000
Sous-Total Activités 3.1		120 000 000
A1/R4.1:	Construction de 07 magasins de stockage dans la commune à OZOM 2, KELLE, MENGUEK 2, NKOLMEYANG, MINKOA, ADJAP, NGOULEMEKONG,	15 000 000 X 07 = 105 000 000
Sous-Total Activités 4.1		105 000 000
A1/R5.1:	Création et construction de 04 postes agricoles à KOUDI, OVANG, EKEKAM3, EYANG	25 000 000x 4= 100 000 000
A2/R5.1:	Réhabilitation du poste agricole d'OZOM 1	15 000 000
A3/R5.1:	Affectation de 06 agents dans les postes agricoles à raison d'un agent par poste	-
A4/R5.1:	Dotation des postes agricoles en 06 motos YAMAHA AG tout terrain	30 000 000
A5/R5.1:	dotation de la DAADER en véhicule de marque « TOYOTA » 4x4	40 000 000
Sous-Total Activités 5.1		185 000 000
A1/R6.1:	Construction d'une maison de vente des produits phytosanitaires, intrants et matériels agricoles à Lobo	25 000 000
A2/R6.1:	Construction d'une maison de vente des produits phytosanitaires, intrants et matériels agricoles à MINKOA	25 000 000

PCD DE LOBO

A3/R6.1:	Construction d'une maison de vente des produits phytosanitaires, intrants et matériels agricoles à TIKONG	25 000 000
A4/R6.1:	Construction d'une maison de vente des produits phytosanitaires, intrants et matériels agricoles à NKOLNGUET	25 000 000
A5/R6.1:	Construction d'une maison de vente des produits phytosanitaires, intrants et matériels agricoles à OZOM II	25 000 000
Sous-Total Activités 6.1		125 000 000
A1/R7.1:	Redynamisation du marché de LOBO	20 000 000
A2/R7.1:	Redynamisation du marché de NGOULEMEKONG	20 000 000
A3/R7.1:	Création et construction d'un marché à VOA 3, MINKOA, EKEKAM3, NKOLMEYANG, MENGUEK I, KELLE, OZOM II, OZOM I.	30 000 000
Sous-Total Activités 7.1		70 000 000
TOTAL GENERAL DU SECTEUR		1 007 000 000

PCD DE LOBO

SECTEUR : Elevage, pêche et industries animales

PROBLEME : Difficulté à promouvoir un élevage, une pêche et une industrie de production animale moderne

STRATEGIE SECTORIELLE : La stratégie du Gouvernement va consister à augmenter les rendements et les superficies de l'ordre de 30% par rapport au niveau de 2005 en vue d'assurer la sécurité alimentaire et renforcer la croissance et l'emploi dans ce secteur.

NIVEAUX	FORMULATIONS	INDICATEURS OBJECTIVEMENT VERIFIABLES	SOURCES DE VERIFICATION	HYPOTHESES DE REALISATION
Objectif Global	Promouvoir un élevage, une pêche et une industrie de production animale moderne			
Objectifs spécifiques :	Os.1: Former les acteurs du secteur	Nombre d'acteur du secteur formé	-Rapport du sectoriel	la volonté politique existe
	Os.2: Faciliter l'accès aux espèces animales améliorées	Accès aux espèces animales est facilité	-Enquête auprès des acteurs -Rapport du sectoriel en place	la volonté politique existe le dynamisme des populations
	Os.3: Créer et équiper des structures d'encadrement technique dans le secteur	Nombre de structures de formation dans les filières animales et halieutiques présent dans la commune	-Arrêté portant création des centres de formation	la volonté politique existe
	Os.4: construire des unités modernes de transformation et de conservation des produits de l'élevage	Nombre d'unité moderne de transformation et de conservation des produits de l'élevage construite	-DAO -Bon de commande du matériel	la volonté politique existe Le budget est disponible

PCD DE LOBO

	Os.5: Améliorer l'offre en qualité et en quantité des infrastructures d'élevage	Nombre d'infrastructures d'élevage créées et construites	Enquête auprès des ménages Rapport du sectoriel	Dynamisme des populations
	Os.6: Faciliter l'accès et l'approvisionnement en intrants et matériels d'élevage	l'accès et l'approvisionnement en intrants et matériels d'élevage a été facilité	-DAO -Bon de commande des produits	la volonté politique existe
	Os.7 : Créer un abattoir dans la Commune	Un abattoir est créé dans la Commune	-Arrêté portant création d'un abattoir -DAO pour la construction d'un abattoir	la volonté politique existe Disponibilité des financements
Résultats :	R.1.1: Les acteurs du secteur sont formés	04 campagnes/ séminaires de formation sont organisés dans la Commune de LOBO	-Calendrier des formations -Rapport d'activité de la DDMINEPIA	Justification de la nécessité Disponibilité du budget
	R.2.1: L'accès aux espèces animales améliorées est plus facile	O1 magasin de vente de race d'animaux améliorés est créé dans la Commune de LOBO	Rapport d'activité de la DDMINEPIA PV de réception du centre	Justification de la nécessité Disponibilité du budget

PCD DE LOBO

	<p>R.3.1: Des structures d'encadrement dans le secteur sont construites et équipées dans la Commune</p>	<p>Deux centres zootechniques, vétérinaires et halieutiques sont fonctionnels dans la Commune La D.A. MINEPIA est créé à LOBO 03 véhicules sont dotés aux structures d'encadrement</p>	<p>PV de réception Rapport de la Commune et de la DDMINEPIA Procès-verbal de réception des travaux de construction</p>	<p>Volonté politique existante Justification de la nécessité Disponibilité du budget</p>
	<p>R.4.1: Des unités modernes de transformation et de conservation des produits sont construites dans la Commune</p>	<p>05 unités de transformation et de conservation sont créées dans la Commune de LOBO</p>	<p>DAO Ordre de service du prestataire Procès-verbal de réception des travaux de construction</p>	<p>Budget disponible</p>
	<p>R.5.1:Des nouvelles infrastructures d'élevage sont créées et construites</p>	<p>20 fermes sont construites dans les villages de la Commune</p>	<p>Rapport de la Commune et du sectoriel Procès-verbal de réception des travaux de construction Enquête auprès des acteurs</p>	<p>Budget disponible</p>
	<p>R.6.1: L'accès aux intrants et matériels pour la pratique de l'élevage et la pêche est plus facile</p>	<p>01 magasin communautaire de vente des matériels de pêche et d'élevage est construit dans la Commune</p>	<p>Bon de commande des produits Procès-verbal de réception des travaux de construction</p>	<p>Budget disponible</p>

PCD DE LOBO

	R.7.1: L'abattoir est créé dans la commune	01 abattoir est fonctionnel dans la Commune de LOBO	Procès-verbal de réception des travaux de construction Photos	Budget disponible
<i>Activités :</i>				<i>Coûts estimatifs</i>
A1/R1.1:	Organisation d'un 01 séminaire de formation sur les techniques modernes l'élevage porcine et avicole			15 000 000
A2/R1.1:	Organisation d'un 01 séminaire de formation sur la création et la construction des étangs piscicoles			15 000 000
A3/R1.1:	Organisation d'une campagne de sensibilisation sur les risques de l'élevage en divagation			5 000 000
A4/R1.1:	Organisation d'une campagne de vaccination des bêtes dans tous les villages de la Commune			10 000 000
Sous-Total Activités 1.1				45 000 000
A1/R2.1:	Construction d'un magasin de vente de race améliorée d'espèce d'animaux à Lobo			25 000 000
Sous-Total Activités 2.1				25 000 000
A1/R3.1	Construction d'un centre d'alevinage à LOBO			30 000 000
A2/R3.1	Création et construction d'un centre zootechnique à AKOK			15 000 000
A3/R3.1	Création et construction d'un centre zootechnique à OZOM II			18 000 000
A4/R3.1	Construction d'un bâtiment pour le centre zootechnique de NGOULMEKONG			15 000 000
A5/R3.1	Création et construction de la D.A. MINEPIA à LOBO			35 000 000
A6/R3.1	Affectation de 04 agents vétérinaires dans les structures créées			-
A7/R3.1	Dotation en 04 motos de marque YAMAHA AG pour les services des structures techniques			12 000 000
Sous-Total Activités 3.1				125 000 000
A1/R4.1	Construction d'une unité de transformation et de conservation des produits de l'élevage et de la pêche à KELLE			25 000 000

PCD DE LOBO

A2/R4.1	Construction d'une unité de transformation et de conservation des produits de l'élevage et de la pêche à VOA 3	25 000 000
A3/R4.1	Construction d'une unité de transformation et de conservation des produits de l'élevage et de la pêche à NKOLMELEN	25 000 000
Sous-Total Activités 4.1		75 000 000
A1/R5.1	Construction de 04 unités techniques d'application et de démonstration des techniques d'élevage	120 000 000
Sous-Total Activités 5.1		120 000 000
A1/R6.1	Construction d'un magasin de vente des matériels de pêche et d'élevage dans la Commune à LOBO	25 000 000
Sous-Total Activités 6.1		25 000 000
A1/R7.1	Création et construction d'un abattoir municipal	25 000 000
Sous-Total Activités 7.1		25 000 000
TOTAL GENERAL DU SECTEUR		440 000 000

PCD DE LOBO

SECTEUR : SANTE

PROBLEME : Difficultés d'accès aux soins de santé de qualité

STRATEGIE SECTORIELLE : Garantir, de manière pérenne, l'accès universel aux services et soins de santé de qualité à travers l'amélioration de leur offre et le financement appropriée de la demande de santé				
NIVEAUX	FORMULATIONS	INDICATEURS OBJECTIVEMENT VERIFIABLES	SOURCES DE VERIFICATION	HYPOTHESES DE REALISATION
Objectif Global	Faciliter l'accès aux soins de santé qualifiés sur toute l'étendue du territoire communale			
Objectifs spécifiques	Os.1: Renforcer le plateau technique de santé de la Commune de LOBO	-Nombre de personnel recruté ou affecté -Quantité d'équipement doté	Contrat de recrutement ou note d'affectation et/ou note de prise de service	Définition des profils souhaités Volonté politique
	Os.2: Augmenter et améliorer les structures d'encadrement sanitaire	- Nombre de centre de santé créé - Nombre de centre de santé réhabilité	Carte de santé de la région DAO/offre technique Rapport d'activité du médecin chef	Volonté politique ; Disponibilité du budget
	Os. 3: Construire des logements d'astreinte et infrastructures d'aménagement dans chaque formation sanitaire de la Commune	Nombre de logement et d'infrastructure construit	DAO/offre technique	Disponibilité du budget et du site

PCD DE LOBO

	Os.4: Renforcer la lutte contre les épidémique et endémique au sein de la Commune	Nombre de campagne de lutte contre les maladies endémique et épidémique	-Enquête auprès de ménages ; -Rapport d'activité du médecin chef -Calendrier de descente pour la sensibilisation	Volonté politique ; Disponibilité du budget
Résultats	R1.1 : Le plateau technique dans les centres de santé est renforcé	-Personnel médical renforcé -les pharmacies des centres de santé sont fournies -Des ambulances sont fournies aux centres de santé existants -Des groupes électrogènes installés dans les centres de santé	Contrat de recrutement ou note d'affectation et/ou note de prise de service	Définition des profils souhaités Volonté politique Financement disponible
	R1.2 : L'équipement des centres de santé est renforcé	Nombre d'équipement acquis	Bon de livraison PV de réception Rapport du sectoriel	
	R1.3 : Les pharmacies des centres de santé sont renflouées en médicament	stock de médicament acquis	Bon de livraison PV de réception	
	R1.4 : L'accès aux points de vente des médicaments est amélioré	Nombre de pharmacie construite	PV de réception Rapport des chefs de centre de santé	

PCD DE LOBO

	<p>R.2.1: Les structures d'encadrement sanitaire ont augmenté et sont améliorés</p>	<ul style="list-style-type: none"> - 01 centre de santé réhabilité - 	<ul style="list-style-type: none"> -PV de réception -Rapport d'activité du médecin chef -Carte sanitaire 	<p>Volonté politique ; Disponibilité du budget</p>
	<p>R.2.2 : De nouvelles infrastructures sanitaires sont construites</p>	<ul style="list-style-type: none"> - 06 centres de santé créés et construits dans la commune 	<p>PV de réception Rapport de la Commune Rapport du chef de l'aire de santé</p>	<p>Disponibilité du budget</p>
	<p>R2.3 : Un centre de santé est mis en service</p>	<ul style="list-style-type: none"> - Le centre de santé d'AKOK est mis en service 	<p>Rapport du chef du centre de santé</p>	
	<p>R.3.1: Les centres de santé de la Commune de LOBO sont mieux aménagés</p>	<ul style="list-style-type: none"> -05 logements d'astreintes construits -01 forage construit dans chaque centre de santé -01 bloc de latrine construit dans chaque centre de santé 	<p>PV de réception, Rapport des centres de santé PV de visite technique</p>	<p>Disponibilité du budget</p>

PCD DE LOBO

	R.4.1: La lutte contre les maladies endémiques et épidémiques est renforcée	04 campagnes de sensibilisation organisée chaque année 02 campagnes de dépistage des maladies endémiques organisées 01 campagne de distribution des moustiquaires et de leur conservation organisée	-Rapport du chef de l'aire de santé -Bordereau de réception des moustiquaires	-La volonté politique existe -Disponibilité du budget
<i>Activités :</i>				<i>Coûts estimatifs</i>
A1/R1.1:	Recrutement de 02 médecins dans le CMA de LOBO			-
A2/R1.1:	Recrutement de 12 IDE dans les centres de santé: 02 à LOBO, 02 à NGOULEMEKONG, 02 à AKOK, 02 à EKEKAM III, 02 à OZOM II et 02 à NKOLMEYANG			-
A3/R1.1:	Recrutement de 12 IB dans les centres de santé : 02 à LOBO, 02 à NGOULEMEKONG, 02 à AKOK, 02 à EKEKAM III, 02 à OZOM II et 02 à NKOLMEYANG			-
A4/R1.1:	Recrutement de 16 AS dans les centres de santé: 04 à LOBO, 04 à NGOULEMEKONG, 02 à AKOK, 02 à EKEKAM III, 02 à OZOM II et 02 à NKOLMEYANG			-
A5/R1.1:	Recrutement de 12 matrones dans les centres de santé: 02 à LOBO, 02 à NGOULEMEKONG, 02 à AKOK, 02 à EKEKAM III, 02 à OZOM II et 02 à NKOLMEYANG			-
A6/R1.1:	Recrutement de 6 commis dans les centres de santé : 01 à LOBO, 01 à NGOULEMEKONG, 01 à AKOK, 01 à EKEKAM III, 01 à OZOM II et 01 à NKOLMEYANG			-
A7/R1.1	Recrutement de 04 laborantins dans les formations sanitaires de la Commune			-
A8/R1.1	Recrutement de 05 gardiens et de 05 techniciens de surfaces dans les différentes formations sanitaires de la Commune de LOBO			-
Sous-Total Activités1.1				-

PCD DE LOBO

A1/ R1.2	Dotation de 55 lits au centres de santé : 10 lits au CMA de Lobo ; 15 lits au CSI d'AKOK ; 10 lits au CSI d'OZOM II ; 10 lits au CSI de NGOULEMEKONG ; 15 lits au CSI d'EKEKAM III	9 000 000
A2/ R1.2	Dotation de chaque centre de santé en 01 réfrigérateur (05)	10 000 000
A3/ R1.2	Construction et équipement d'un laboratoire dans tous les centres de santé de la Commune de LOBO	75 000 000
A4/ R1.2	Dotation de tous les centres de santé de la Commune en un groupe électrogène	10 000 000
A5/R1.2	Dotation des pharmacies des centres de santé de LOBO en médicaments	9 000 000
A6/R1.2	Intégration au CMA de LOBO d'une unité de prise en charge de personnes vivantes avec le VIH/SIDA	20 000 000
A7/R1.2	Dotation de formations sanitaires en laboratoires fonctionnels (4)	40 000 000
A8/R1.2	Construction d'une clôture au CMA de LOBO	10 000 000
A9/R1.2	Construction d'un incinérateur dans toutes les formations sanitaires de la Commune	A déterminer
Sous-Total Activités1.2		183 000 000
A1.R1.4	Construction et équipement d'un centre de santé urbain à LOBO	68 000 000
A2/R1.4	Construction d'une pharmacie à LOBO	25 000 000
Sous-Total Activités1.4		93 000 000
A1R1.5	Acquisition de 01 ambulance pour le CMA de LOBO	20 000000
A2R1.5	Acquisition de 06motos AG pour les CSI	18 000 000
Sous-Total Activités 1.5		38 000 000
A1/R2.1:	Réhabilitation par la construction d'un nouveau bâtiment dans le centre de santé d'OZOM II	15 000 000
Sous-Total Activités2.1		15 000 000
A1/R.2.2	Construction et équipement d'un centre de santé à NKOLMELEN	58 000 000
A2/R2.2	Construction et équipement d'un centre de santé à KELLE	58 000 000
A3/R2.2	Construction et équipement d'un centre de santé à NKONGMESSA	58 000 000
A4/R2.2	Construction et équipement d'un centre de santé à EKOUMTIK	58 000 000
A5/R2.2	Construction et équipement d'un centre de santé à NKOLYEM	58 000 000
A6/R2.2	Construction et équipement d'un centre de santé à EYANG	58 000 000

PCD DE LOBO

Sous-Total Activités2.2		348 000 000
A1/R2.3	Mise en service du centre de santé d'AKOK	-
Sous-Total Activités 2.3		-
A1/R3.1	Construction de 05 logements d'astreinte à raison d'un logement dans chaque centre de santé	125 000 000
A2/R3.1	Construction de 04 forages dans les centres de santé NGOULMEKONG, EKEKAM III, OZOM II, NKOLMEYANG	34 000 000
A3/R3.1	Construction d'un bloc de latrine dans chaque centre de santé de la Commune	25 000 000
Sous-Total Activités 3.1		184 000 000
A1/R4.1	Organisation de 02 campagnes de sensibilisation/an des populations sur la lutte contre le VIH/SIDA	10 000 000
A2/R4.1	Organisation de 02 campagnes de dépistage du VIH/SIDA	10 000 000
A3/R4.1	Organisation de 02 campagnes de sensibilisation/an sur la lutte contre le paludisme	10 000 000
A4/R4.1	Organisation d'une campagne de distribution et de formation dans la conservation des moustiquaires imprégnées	10 000 000
Sous-Total Activités 4.1		40 000 000
TOTAL GENERAL DU SECTEUR		770 000 000

PCD DE LOBO

SECTEUR : VIH/SIDA

PROBLEME : Vulnérabilité des populations au VIH/SIDA

STRATEGIE SECTORIELLE :	Le Gouvernement axera ses interventions en priorité vers la réduction (ou à tout le moins la non-augmentation) du taux de prévalence de cette pandémie, de l'extension de la maladie et à la prise en charge effective des personnes vivant avec le VIH/SIDA.			
NIVEAUX	LOGIQUE D'INTERVENTION	INDICATEUR OBJECTIVEMENT VERIFIABLE	SOURCE DE VERIFICATION	HYPOTHESE DE REALISATION
OBJECTIF GLOBAL	Diminuer le taux de prévalence au VIH-SIDA dans la Commune de LOBO	Le taux de prévalence au VIH/SIDA a fortement diminué dans la Commune de LOBO	Rapport d'activité du médecin chef	Volonté politique ; Disponibilité du budget
OBJECTIFS SPECIFIQUES	O1. 90% des personnes séropositives connaissant leur statut sérologique d'ici 2023	- 90% des personnes séropositives connaissent leur statut sérologique d'ici à 2023	Rapport d'activité du médecin chef	Volonté politique ; Disponibilité du budget
	O2. 90% des personnes conscientes de leur séropositivité au VIH/SIDA sont sous traitement antirétroviral d'ici 2023.	- 90% des personnes sont sous traitements antirétroviraux	Rapport d'activité du médecin chef	Volonté politique ; Disponibilité du budget
	O3: 90 % des personnes sous traitement et aient une charge virale indétectable d'ici 2023	- 90 % des personnes sous traitement ont une charge virale indétectable d'ici 2023.	Rapport d'activité du médecin chef	Volonté politique ; Disponibilité du budget
RESULTATS	R1.1 : Le taux de personnes connaissant leur statut sérologique a augmenté	- 90% des personnes séropositives connaissent leur statut sérologique d'ici 2023	Rapport d'activité du médecin chef	Volonté politique ; Disponibilité du budget
	R2.1 : Le taux de personne connaissant leur sérologie et ayant accès aux traitements antirétroviraux a augmenté	- 90% des personnes sont sous traitements antirétroviraux	Rapport d'activité du médecin chef	Volonté politique ; Disponibilité du budget
	R3.1 : Le taux de personne ayant une charge virale indétectable a augmenté	- 90 % des personnes sous traitement ont une charge virale indétectable d'ici 2023.	Rapport d'activité du médecin chef	Volonté politique ; Disponibilité du budget
				Coût
	A1/R1.1 Organisation une fois l'an des campagnes de sensibilisation lors des événements spéciaux par une équipe de 10 personnes			2 000 000
	A1/R.1.2 Organiser une campagne de dépistage (équipe de 10 personnes)			1 000 000

PCD DE LOBO

ACTIVITES 1	A1/R.1.3 Organiser des Caravanes de sensibilisation en direction des garçons et filles des lycées de l'arrondissement d'OKOLA sur les IST/VIH pendant la semaine de la jeunesse dans les lycées/CETIC par une équipe de 14 personnes	5 000 000
	A1/R.1.4 Organiser une campagne ciblée de dépistage du VIH avec les unités mobiles démedicalisées et distribution des préservatifs masculins et féminins (5 personnes).	2 000 000
	A1/R.1.5 Allouer un budget pour les activités de sensibilisation VIH du bureau de santé de la mairie	1 250 000
	A1/R.1.6 Tenir des réunions statutaires trimestrielles de 20 personnes pour le suivi des activités de lutte contre le VIH dans la Commune	5 000 000
	A1/R.1.7 Mobiliser 30 leaders communautaires (chefs traditionnels et guides spirituels) pour sensibiliser les personnes de leurs communautés à la prévention et la prise en charge dans la commune. 2 superviseurs	1 000 000
	A1/R.1.8 Actualiser les données sur les points chauds et l'estimation de la taille des populations clés dans la Commune	500 000
	A1/R.1.10 Insérer dans les célébrations nuptiales des causeries éducatives sur les IST - VIH/sida	/
	A1/R.1.11 Sensibiliser les jeunes lors des répétitions générales du défilé dans la Commune par 02 personne (fête de la jeunesse et fête nationale)	5 000 000
	A1/R.1.12 Eduquer les jeunes filles et garçons sur l'utilisation des préservatifs au cours des rapports sexuels lors des séances théâtrales organisées dans la mairie	500 000
	A1/R.1.13 Organiser une formation du personnel de la Mairie sur le VIH/Sida et sa transmission (05 personnes) pendant 01 jour dans la Commune	500 000
	A1/R.1.14 Distribuer trimestriellement des supports d'information sur le SIDA auprès de la population de la Commune lors cérémonies regroupant les populations dans la Commune (05 personnes de la Commune)	3 030 000
	A1/R.1.15 Sensibiliser trimestriellement les populations des localités lors des réunions de développement organisées par les Chefs traditionnels ou présidents de CC dans la Commune (04 personnes)	2 000 000
A1/R.1.16 Organiser trimestriellement des causeries Educatives dans les centres de promotion de la femme et de la famille, les associations de femmes et de jeunes dans la Commune par 06 personnes (200 personnes par causeries)	2 326 400	

PCD DE LOBO

	A1/R.1.17 Organiser 04 campagnes de sensibilisation dans les points à haut risque pendant 01 jour pour chaque cible par 05 personnes	1 250 000
	A1/R.1.18 Organiser 04 campagnes de sensibilisation et de dépistage gratuit lors de la semaine de la jeunesse, la semaine de la femme, la fête du travail, la fête nationale dans la Commune avec 15 participants pour chaque campagne	4 000 000
	A1/R.1.19 Organiser les campagnes de sensibilisation et de dépistage trimestriels dans les lieux de culte par 02 responsables de la commune	2 000 000
	A1/R.1.20 Organiser des réunions Trimestrielles pour former et redynamiser les relais communautaires sur la lutte contre le SIDA dans la Commune (25 participants)	180 000 X 3= 540 000
	A1/R.1.21 Sensibiliser les élèves et les conseillers municipaux lors des rassemblements scolaires et des sessions.	2 000 000
	Sous-Total Activité 1	38 896 400
ACTIVITES 2	A2/R.2.1 Sensibilisation des leaders religieux pour la recherche des perdus de vue	102 000
	A2/R.2. 2 Créer et rendre fonctionnel un bureau de santé au sein de la mairie	500 000
	A2/R.2.3 Elaborer un répertoire des acteurs et une cartographie communale de leurs interventions pour avoir une bonne connaissance des mandats, domaines d'intervention et cycles de programmation de chaque partenaire. 5 personnes pendant 1 jour	1 000 000
	A2/R.2.4 Etablir et signer des cadres de collaboration avec toutes les structures intervenant dans la lutte contre le VIH de la commune	1 000 000
	A2/R.2.5 S'assurer de la mise effective sous traitement de toutes les personnes dépistées positives dans la commune	1 000 000
	A2/R.2.6 Aider à la recherche des perdus de vue des personnes infectées et déjà pris en charge dans la commune	1 000 000
	A2/R.2.7 Mobiliser les agents de santé communautaires pour la sensibilisation des femmes enceintes à l'utilisation des services PTME(prévention de la transmission de la mère à l'enfant dans la communauté	2 000 000
	A2/R.2.8 Réunion de plaidoyer avec les leaders traditionnels, religieux en vue de leur implication dans la prévention de la transmission mère- enfant	500 000

PCD DE LOBO

	A2/R.2.9 Organiser 03 campagnes d'accompagnement psychologique pendant les meetings politiques, le championnat de vacances, la semaine de la jeunesse... par 05 personnels de la commune	4 000 000
	Sous-Total activité 2	16 102 000
ACTIVITES 3	A3/R.3.1 Carte intervention sur le VIH à LOBO	8 325 000
	A3/R.3.2 Fournir un soutien technique pour revitaliser le public, le partenariat privé (PPP) et élaborer un plan d'action visant à renforcer la contribution du secteur privé à la riposte nationale au sida (en collaboration avec l'OIT);	11 100 000
	A3/R.3.3 Promouvoir le principe GIPA pour créer un environnement propice au travail sans stigmatisation et en matière de diversité	5 000 000
	A3/R.3.4 Organiser une réunion pour documenter et diffuser les meilleures pratiques en matière d'intervention dans la commune de LOBO	500 000
	A3/R.3.6 Organiser des réunions pour renforcer la coordination entre la commune et les organisations communautaires au niveau des villages	2 000 000
	A3/R.3.7 Convoquer un atelier avec les partenaires et les acteurs concernés de la Commune de LOBO ville pour élaborer et valider un plan d'action de la ville, fondé sur les lacunes et les obstacles et l'identification des priorités pour la riposte au VIH dans ladite municipalité	11 100 000
	A3/R.3.8 Mettre en place une plate-forme de suivi et de rapport et organiser des réunions régulières pour discuter des progrès, des défis, partager les meilleures pratiques	5 550 000
		Sous-Total Activité 3
TOTAL FINAL		95 573 400

PCD DE LOBO

SECTEUR : TRAVAUX PUBLICS

PROBLEME : Enclavement de la commune

STRATEGIE SECTORIELLE : Améliorer l'offre en infrastructures routières, en mettant d'abord l'accent sur la réhabilitation et l'entretien du réseau existant, puis sur son extension et son aménagement (aussi bien en ce qui concerne le réseau bitumé que celui de desserte)				
NIVEAUX	FORMULATIONS	INDICATEURS OBJECTIVEMENT VERIFIABLES	SOURCES DE VERIFICATION	HYPOTHESES DE REALISATION
Objectif Global	Désenclaver la Commune de LOBO			
Objectifs spécifiques	Os.1: Amélioré l'accès par voie terrestre à tous les villages de la Commune de LOBO.	-Nombre Km de route aménagée	DAO Offre technique des prestataires	volonté politique ; Disponibilité du budget
	Os.2 : Améliorer la qualité et la quantité des ouvrages de franchissement sur les routes et les pistes qui desservent la Commune de LOBO:	- Nombre de ponceaux réhabilités - Nombre de buse réhabilité - Nombre d'ouvrage de franchissement ajouté	DAO Offre technique des prestataires	volonté politique ; Disponibilité du budget
	Os.3 : Bitumer les principaux axes routiers de la Commune de LOBO	- Nombre de Km de Route bitumés	Etude de faisabilité DAO Offre technique des prestataires	volonté politique ; Disponibilité du budget
	Os.4: Organiser l'entretien des routes dans la Commune	Chronogramme d'entretien des routes de la Commune organisé	Enquête auprès des populations Rapport de la Commune	volonté des populations;

PCD DE LOBO

Résultats	R.1.1: L'accès aux différents villages de la Commune est facilité	<ul style="list-style-type: none"> - 132Km de route entretenus - 29Km de route ouverts 	PV de réception des travaux Carte routière de la Commune Rapport du sectoriel	volonté politique ; Disponibilité du budget
	R.2.1: De nouveaux ouvrages de franchissement sont construits sur les axes routiers de la Commune	<ul style="list-style-type: none"> -03 ponts construits -10 buses construites -03 barrières de pluie construite 	PV de réception des travaux Carte routière de la Commune Rapport du sectoriel	volonté politique ; Disponibilité du budget
	R.2.2 : Des ouvrages de franchissements sont réhabilités sur les axes routiers de la Commune	<ul style="list-style-type: none"> -03 ponceaux réhabilités -01 barrière de pluie réhabilitée -06 buses réhabilitées 	PV de réception des travaux Carte routière de la commune Rapport du sectoriel	volonté politique ; Disponibilité du budget
	R.3: Les principaux axes routiers de la Commune de LOBO sont bitumés	18 Km de Route bitumés	PV de réception des travaux Carte routière de la Commune Rapport du sectoriel	volonté politique ; Disponibilité du budget

PCD DE LOBO

	R.4: L'entretien des routes est organisé dans la Commune de LOBO	01 comité communal d'entretien des routes créé	Enquête auprès des populations Rapport de la Commune	volonté des populations;
Activités :				Coûts estimatifs
A1/R1.1:	Reprofilage des routes allant dans les villages de la Commune : LOBO-AKOK (6km), NGOULEMEKONG-BAMA-LOBO (10km), LOBO –EKOUMTIK (6km) ; NGOULEMEKONG-KELLE (3Km) ; OZOM I-OZOMII (10km) ; NGOULEMEKONG-KELLE (4 km), KELLE-NGONDJE (7km), ADJAP-VOA 2 (8km), AKOK-NKOLMELEN (2km) ; MENGUEK 1- Axe lourd (10km) ; TIKONG-MENGUEK2 (2km) ; NKOLMEYANG-EKEKAM 3(4km), NKOLMEYANG-NKOL-NDJOBÉ (6km) ; Autoroute-EKEKAM 3 (4Km) ; OVANG-NKOLYEM-NKOLMEYANG (10km) ; EYANG-OZOM2 (2Km) , EYANG-EKEKAM3(4Km),EYANG-autoroute(2Km); chefferie ADJAP à MINKANA(4Km), AKOK-NKOLMISSAS (3km), AKOK-ELEKOLO (2,5km), AKOK-NKOLVENG (4km), AKOK-LOBO rivière(4km) ; TIKONG-LOBO(4Km), TIKONG-AKAK-AKON(3Km); LOBO-NKOLNGUET (7km)		132 X 2 000 000 = 264 000 000	
A2/R1.1:	Ouverture des routes sur les axes : NKOLYEM-MINKOA-OVANG-PK 16 (10Km) ; OZOM II centre-NYEMEYONG (4km) ; FAM-ASSI à NKOLBIYEM (5km) ; CES d'EKEKAM-OZOM III (6km), entrée pharmacie-sortie EYANG (4km)		29 X 3 000 000 = 87 000 000	
Sous-Total Activités 1.1				351 000 000
A1/R2.1:	Construction des ponts en matériaux définitifs sur les rivières Construction des ponts sur les rivières NKADIP, NGOBO et NGOAS ;		10 000 000	
A2/R2.1:	Construction des 10 buses en matériaux définitifs sur l'axe OZOM II-chapelle - NEMEYONG		10 X 1 500 000 = 15 000 000	
A3/R2.1:	Construction d'1 barrière des pluies à VOA 3, KOUDI, OZOM I		3 X 500 000 = 1 500 000	
Sous-Total Activités 2.1				40 000 000
A1/R2.2:	Réhabilitation des ponceaux sur NTSIBA-VOA 3, sur YEM à NKOLMELEN, sur ELIG EBANDA		3 X 5 000 000 = 1 500 000	
A2/R2.2:	Réhabilitation de la barrière de pluie à EKOUMTIK		200 000	

PCD DE LOBO

A3/R2.2:	Réhabilitation des buses dont : 01 buse sur l'axe AKOK-NKOLVENG, 02 buses sur l'axe EKEKAM 3- NGOAS, 01 buse sur l'axe NKOLMELEN-NKOLYEM, 02 buses sur l'axe OZOM-I à OZOM III.	9 X 200 000 = 1 800 000
Sous-Total Activités 2.2		3 500 000
A1/R3.1:	Bitumage de l'axe LOBO-NGOULEMEKONG 10 Km.	1 000 000 000
A2/R3.1:	Bitumage de l'axe Lobo-centre - Lycée de Lobo (4Km).	400 000 000
A3/R3.1:	Bitumage de l'axe Lobo-centre- TSEK (sous-préfecture) (2Km).	200 000 000
A4/R3.1:	Bitumage de l'axe Mairie de Lobo-Sous-préfecture (2Km).	200 000 000
Sous-Total Activités 3.1		801 000 000
A1/R4.1:	Création d'un comité communal d'entretien des routes à LOBO	-
A2/R4.1:	Equipement du comité communal d'entretien en matériel d'entretien des routes : 14 brouettes ; 10 pioches ; 10 pelles ; 25 machettes ; 15 limes	5 000 000
A3/R4.1:	Sensibilisation des villages sur l'importance de créer des comités locaux d'entretien des routes en partenariat avec la Commune de LOBO	4 000 000
Sous-Total Activités 4.1		9 000 000
TOTAL GENERAL DU SECTEUR		1 204 500 000

PCD DE LOBO

SECTEUR : EDUCATION DE BASE

PROBLEME : Difficultés d'accès à une éducation de base de qualité

<u>STRATEGIE</u> <u>SECTORIELLE</u> :	<p>- Etendre la couverture de l'enseignement maternel par le développement de l'expérience communautaire au bénéfice des populations rurales et avec l'implication forte des collectivités territoriales décentralisées.</p> <p>- L'universalisation du cycle primaire demeure la première des priorités. A l'horizon 2015, l'achèvement universel des six années de scolarisation devrait être atteint, les cursus francophone et anglophone harmonisés, la qualité des services éducatifs nettement améliorée et le financement privé de l'éducation de base limité à ceux des parents qui le souhaitent et disposent des capacités financières suffisantes</p>			
NIVEAUX	FORMULATIONS	INDICATEURS OBJECTIVEMENT VERIFIABLES	SOURCES DE VERIFICATION	HYPOTHESES DE REALISATION
Objectif Global	Faciliter l'accès à une éducation de base de qualité dans la Commune de Lobo			
Objectifs spécifiques	Os.1: Renforcer le paquet minimum dans les écoles de la Commune	- Plaidoyer auprès du DR.MINEDUB	Enquête auprès des écoles Rapport de l'IAEB	Disponibilité du financement
	Os.2: Renforcer le personnel enseignant dans les écoles primaires et maternelles de la Commune	Personnel enseignant renforcé dans les écoles de la Commune	Enquête dans les écoles Rapport de l'IAEB	Volonté politique sectorielle
	Os.3 : Améliorer les équipements et aux aménagements dans les écoles de la Commune	- Nombre d'équipement et d'aménagement affecté ou construit dans les écoles	PV de réception Bon de commandes DAO IAEB	Disponibilité du terrain et budget

PCD DE LOBO

	Os.4: Améliorer l'accès des villages à de nouvelles infrastructures préscolaires et scolaires	- Nombre d'école maternelle créée et construite	IAEB DAO Offre technique Ordre de service	Disponibilité du terrain et budget
	Os.5: Construire un point de vente des fournitures scolaires dans la Commune	- Point de vente des fournitures scolaires construites dans la Commune	Appel à manifestation DAO Bon de commande des fournitures scolaires	Disponibilité du terrain et budget
Résultats	R.1.1: le paquet minimum est renforcé dans les écoles de la Commune	- Quantité d'élément ajouté dans le paquet minimum	Enquête auprès des écoles PV de réception Rapport de l'IAEB et des chefs d'établissement	Disponibilité du financement
	R.2.1: Le personnel enseignant est renforcé dans les écoles primaires et maternelles de la Commune	- 21 enseignants sont affectés dans les écoles de la Commune	Décision d'affectation du personnel prise de service du personnel	Volonté politique sectorielle
	R.3.1: Les équipements dans les écoles de la Commune de Lobo sont améliorés	- 506 tables-bancs sont doté aux écoles de la commune - 18 salles de classe construites - 17 blocs administratifs construits - 07 salles de classe réhabilitées dans la Commune	- Bon de livraison - PV de réception - Rapport de l'IAEB - Rapport des chefs d'établissement	Disponibilité du terrain et budget

PCD DE LOBO

	<p>R .3.2 : Les aménagements dans Les écoles de la Commune sont améliorés</p>	<p>02 logements pour enseignant construits</p> <p>05 Forages construits dans les écoles de la commune</p> <p>05 blocs de latrines construits dans les écoles de la Commune</p> <p>Le bloc de latrine de l'école primaire d'AKOK réhabilité</p> <p>01 cantine scolaire construite à l'école publique de NGOULEMEKONG</p> <p>04 clôtures de l'école primaire de Lobo construite</p>	<p>PV de réception</p> <p>Photos</p> <p>Rapport des chefs d'établissement</p> <p>Rapport de l'IAEB</p>	<p>Disponibilité du terrain et budget</p>
	<p>R.4.1 : L'accès aux établissements scolaires a été facilité</p>	<p>14 écoles maternelles créées et construites dans la Commune de Lobo</p> <p>02 nouvelles écoles primaires créées dans la commune</p>	<p>PV de réception</p> <p>Photos</p>	<p>Disponibilité du terrain et budget</p>
	<p>R.5.1: Un point de vente des fournitures scolaires est construit dans la Commune</p>	<p>- point de vente de fournitures scolaires construites</p>	<p>PV de réception</p> <p>Photos</p>	<p>Disponibilité du terrain et budget</p>
<p><i>Activités :</i></p>				<p><i>Coûts estimatifs</i></p>
<p>A1/R1.1</p>	<p>Renforcement du paquet minimum dans les écoles de la Commune</p>			<p>A déterminer</p>

PCD DE LOBO

		Sous-Total Activités 1.1	PM
A1/R2.1:	Affectation de 21 enseignants dans les écoles primaires et maternelles de la Commune à raison de : 4 à l'école primaire de Lobo, 01 au groupe scolaire bilingue, 01 à l'école primaire d'ADJAP, 04 à l'école primaire d'EKOUMTIK, 04 à l'école primaire d'OVANG, 02 à l'école primaire de NKOLMEYANG, 01 à l'école primaire de NGOULEMEKONG, 03 à l'école primaire d'AKOK, 02 à l'école primaire d'EKEKAM III.		-
		Sous-Total Activités 2.1	-
A1/R3.1:	Construction de 5 forages à dans les écoles d'OVANG, de NGOULEMEKONG, d'EKOUMTIK, d'OZOM II et de MENGUEK 2		40 000 000
A2/ R3.1:	Construction de 05 blocs de latrines dans les écoles de NGOULEMEKONG, d'EKOUMTIK, d'OZOM II, de MENGUEK 2 et de NKOLYEM.		17 500 000
A3/ R3.1:	Réhabilitation des latrines à l'école primaire d'AKOK		2 000 000
A4/ R3.1:	Construction de 02 cantines scolaires à l'école publique de NGOULEMEKONG et de Lobo		3 000 000
A5/ R3.1:	Construction des clôtures dans les écoles primaires de Lobo, d'AKOK, d'ADJAP, d'EKEKAM III		30 000 000
A6/ R3.1:	Construction d'une bibliothèque municipale		45 000 000
A7/R3.1	Construction de 07 logements pour enseignant à NKOLYEM, NKONGMESSA, EKOUMTIK, MENGUEK 1, EKEKAM3, ADJAP, NKOLMEYANG		70 000 000
		Sous-Total Activités 3.1	207 500 000
A1/R3.2:	Fourniture des écoles de la Commune en 506 tables-bancs à raison de : 123 à l'école primaire de Lobo, 80 au groupe scolaire bilingue, 17 à l'école primaire d'ADJAP, 50 à l'école primaire d'OVANG, 66 à l'école primaire de NKOLMEYANG, 31 à l'école primaire d'EKEKAM III, 65 à l'école primaire de NKOLMELEN, 03 à l'école primaire de NKOLKOSS, 15 à l'école primaire de NEMEYONG, 25 à l'école primaire de MENGUEK I, 22 à l'école primaire de LOBO		15 180 000
A2/ R3.2:	Construction de 18 salles de classe dans les écoles de la Commune : 03 à l'école primaire de Lobo, 01 au groupe scolaire bilingue de Lobo, 02 à l'école primaire d'ADJAP, 05 à l'école primaire d'EKOUMTIK, 04 à l'école primaire d'OVANG, 02 à l'école primaire de NKOLMEYANG, 02 à l'école primaire de NGOULEMEKONG, 02 à l'école primaire d'AKOK, 01 à l'école primaire de NKONGMESSA, 01 à l'école primaire de NKOLMELEN, 01 à l'école primaire de NKOLKOSS, 02 à l'école primaire de NEMEYONG, 02 à l'école primaire d'EKEKAM III, 01 à l'école primaire de MENGUEK I.		144 000 000

PCD DE LOBO

A3/ R3.2:	Construction d'un bloc administratif dans toutes les (17) écoles primaire de la commune de Lobo	170 000 000
A4/ R3.2:	Réhabilitation de 07 salles de classe à l'école primaire de NGOULEMEKONG, 04 à l'école primaire d'OZOM II (NKOLMEYOS), 02 à l'école primaire de NKOLMEYANG	65 000 000
Sous-Total Activités 3.2		394 180 000
A1/R4.1:	Création et construction de 16 écoles maternelles dans les écoles primaires de la commune	400 000 000
A2/R4.1:	Création de 02 nouvelles écoles primaires dans les villages OZOM III et KELLE	30 000 000
Sous-Total Activités 4.1.		430 000 000
A1/R5.1:	Construction d'un point de vente des fournitures scolaires dans la commune	10 000 000
Sous-Total Activités 5.1		10 000 000
TOTAL GENERAL DU SECTEUR		1 041 680 000

PCD DE LOBO

SECTEUR : ENSEIGNEMENT SECONDAIRE

<p><u>PROBLEME</u> : Difficulté d'accès à l'enseignement secondaire de qualité</p> <p><u>STRATEGIE</u></p> <p><u>SECTORIELLE</u> :</p>	<p>- Le premier cycle de l'enseignement secondaire général poursuivra également l'objectif de diminuer le taux de redoublement et d'avancer progressivement vers l'universalisation à terme, de manière à porter à ce niveau le paquet minimum de connaissances fondamentales dont devrait disposer tout camerounais dans l'optique de la Vision 2035.</p> <p>- Le second cycle de l'enseignement secondaire devrait, pendant la période de mise en œuvre du DSCE, s'arrimer davantage à l'enseignement supérieur et ajuster progressivement ses effectifs à la capacité d'accueil de ce dernier. L'accent sera mis ici sur l'amélioration de la qualité (davantage de filières scientifiques, de laboratoires, d'équipements informatiques, etc....). Il est attendu que le secteur privé prenne une part plus importante dans l'enseignement à ce niveau.</p> <p>- En ce qui concerne l'enseignement technique, l'action de l'Etat visera en priorité à améliorer sensiblement sa qualité en adaptant les formations offertes aux besoins réels du marché et en développant les partenariats avec le secteur productif de l'économie, afin d'accroître l'offre de formation.</p>			
NIVEAUX	FORMULATIONS	INDICATEURS OBJECTIVEMENT VERIFIABLES	SOURCES DE VERIFICATION	HYPOTHESES DE REALISATION
Objectif Global	Faciliter l'accès à l'enseignement secondaire de qualité dans la Commune			
Objectifs spécifiques	O.S 1 : Accroître l'effectif du personnel enseignant qualifié dans les établissements secondaires de la Commune	Effectif et qualification du personnel supplémentaire affecté dans la commune	Rapport DDES de la LEKIE Commune	Disponibilité du site et du financement
	O.S 2 : Augmenter l'accès aux établissements de l'enseignement secondaire dans la Commune	-Nombre et types de nouveaux établissements créés dans la commune -Nombre d'établissements créés qui sont ouverts dans la Commune	Rapport DDES de la LEKIE Commune	Volonté politique

PCD DE LOBO

	O.S 3 : Accroître les capacités en infrastructures et équipements dans les établissements publics de la Commune	-Nombre et types de nouvelles infrastructures, d'aménagement et d'équipements supplémentaires apportés dans les établissements scolaires du secondaire dans la commune - Nombre d'établissements du secondaire dotés de logement d'astreinte dans la Commune	Rapport DDES de la LEKIE Commune	Disponibilité du terrain et budget
Résultats	R.1.1 : Les établissements secondaires de la Commune ont du personnel enseignant en qualité et quantité suffisante	52 enseignants sont affectés dans les établissements secondaires de la commune	Rapport DDES de la LEKIE Commune	Volonté politique
	R.2.1 : Le nombre et le type d'infrastructure et d'aménagement dans les établissements est accru	- 100 Tables-bancs sont apportées aux établissements de la commune - 03 salles de classe sont construites dans un établissement de la commune - 03 forages sont construits dans les établissements de la commune - 06 latrines sont construites - Une clôture est construite dans tous les établissements - Tous les établissements de la commune sont électrifiés	Rapport DDES de la LEKIE Commune	Disponibilité du site et budget

PCD DE LOBO

	R.2.2: l'accès aux établissements secondaires a augmenté	-03 établissements secondaires créés et construits -un d'établissement secondaire transformé	Rapport DDES de la LEKIE Commune	Disponibilité du financement
	R.3.1: Le cadre de vie des enseignants du secondaire est amélioré dans la Commune	08 logements pour enseignants sont construits dans les établissements de la commune	PV de réception Photos	Disponibilité du terrain et budget
Activités :				Coûts estimatifs
A1/R1.1 :	Affectation de 52 enseignants qualifiés dans les établissements secondaires de la Commune à pour : le lycée de Lobo : Informatique :2 ; allemand : 02 ; espagnol : 02 ; mathématique : 02 ; Anglais : 01 ; pour le CETIC d'AKOK : Math 03 ; physique/chimie 03 ; EPS 01 ; SVT 02 ; Anglais 02 ; français 02 ; informatique 01 ; Pour le lycée de NLONG : Math 03 ; physique/chimie : 03 ; EPS : 02 ; SVT 02 ; Anglais : 03 ; français 02 ; informatique 03 ; HIST/GEO/EC 03 ; Allemand 02 ; pour le CES d'ATINODZOE : Math01 ; EPS 01 ; SVT 01 ; Informatique 01.			0
A2/R1.1	Recrutement de 08 gardiens pour la sécurisation des établissements			6 000 000
Sous-Total Activités 1.1				6 000 000
A1/R2.1 :	Dotation en 100 tables-bancs dans les établissements de la commune : 25 au lycée de Lobo, 10 au CES de NKOLMEYANG, 20 au lycée de NGOULMEKONG, 60 au CETIC d'AKOK, 10 au CES d'ATIN ODZOE			3 000 000
A2/R2.1 :	Construction de 03 salles de classe supplémentaires au lycée de NGOULMEKONG			27 000 000
A3/R2.1 :	Construction de 03 forages dont 01 au lycée de Lobo ; 01 au CES de NKOLMEYANG et 01 au lycée de NGOULMEKONG			25 500 000
A4/R2.1 :	Construction de 06 latrines dont : 02 au lycée de Lobo, 01 au CES de NKOLMEYANG, 01 au CETIC d'AKOK et 02 au lycée de NGOULMEKONG, 02 au CES d'ATIN ODZOE			21 000 000
A5/R2.1 :	Construction d'une clôture dans tous les établissements secondaires de la commune (05)			50 000 000
A6/R2.1 :	Electrification de tous les établissements secondaires de la commune			50 000 000
A7/R2.1	Construction des bibliothèques scolaires dans chaque établissement scolaire de la commune			115 000 000

PCD DE LOBO

Sous-Total Activités 2.1		291 500 000
A1/R2.2 :	Création de 03 CETIC dans la commune à Lobo, KELLE et NLONG-village	0
A2/R2.2 :	Construction d'un bloc de deux salles de classe dans les 03 établissements créés	54 000 000
A3/R2.2 :	Transformation du CES d'ATTIN ODZOE en lycée	0
Sous-Total Activités 2.2		54 000 000
A1/R3.1 :	Construction de 08 logements pour enseignant dans la commune dont 03 au lycée de Lobo, 03 au lycée de NGOULMEKONG, 01 au CES de NKOLMEYANG, 01 au CETIC d'AKOK, 01 au CES d'ATIN ODZOE	80 000 0000
Sous-Total Activités 3.1		80 000 000
TOTAL GENERAL DU SECTEUR		431 500 000

PCD DE LOBO

SECTEUR : Emploi et formation professionnelle

PROBLEME : Difficulté d'accès à la formation professionnelle

<u>STRATEGIE</u> <u>SECTORIELLE</u> :	Augmenter fortement l'offre et améliorer sensiblement la qualité de la formation professionnelle, en la centrant sur le métier et de manière à permettre une régulation réellement efficace des flux aux niveaux des cycles d'enseignements primaire, secondaire et supérieur, rationaliser davantage la gestion du système de formation professionnelle à travers notamment la refonte totale des 186 Sections Artisanales Rurales et Sections Ménagères (SAR/SM) éparpillées à travers le pays et l'érection de Centres de Formation aux Métiers, moins nombreux, mieux outillés et plus efficaces ; et rénover en profondeur les systèmes d'insertion professionnelle et d'apprentissage.			
NIVEAUX	FORMULATIONS	INDICATEURS OBJECTIVEMENT VERIFIABLES	SOURCES DE VERIFICATION	HYPOTHESES DE REALISATION
Objectif Global	Faciliter l'accès à la formation professionnelle	75 % des jeunes mènent des activités qui les épanouissent à tous les niveaux de la vie	Répertoire des jeunes ayant accès aux différentes activités organisées dans la Commune	les jeunes de la Commune d'EBONE sont plus dynamiques
Objectifs spécifiques	Os.1 : De nouvelles structures de formations professionnelles sont créées dans la Commune de Lobo	Nombre de structure de formation professionnelle créée	Décision portant création d'un centre de formation professionnelle Rapport du MINFOP	volonté politique Conditions requises remplies

PCD DE LOBO

	<p>Os.2: Favoriser l'accès aux stages de formation dans la Commune de LOBO pour les jeunes ayant suivi une formation</p>	<p>-Nombre de jeunes formés ayant accès aux stages de vacance à la Commune</p> <p>-Nombre d'élèves ayant bénéficié d'un stage dans la Commune</p>	<p>-Rapport de la commune</p> <p>-Attestation de fin de stage</p> <p>-Attestation de fin de formation</p>	<p>-Possibilité d'accès au stage pour les élèves et jeunes formés</p> <p>-Partenariat avec d'autres Communes, même à l'étranger signé</p>
	<p>Os. 3: Promouvoir la formation professionnelle dans les filières porteuses dans la Commune de LOBO</p>	<p>Nombre de campagne de sensibilisation organisé</p> <p>Nombre de bourses de formation octroyées aux jeunes de la Commune</p> <p>Nombre de formation à la création des AGR organisé dans la Commune</p>	<p>Rapport du MINFOP</p>	
Résultats	<p>R.1.1: De nouvelles structures de formations sont créées dans la Commune</p>	<p>-Les filières porteuses dans la Commune de Lobo identifiées</p> <p>-Un centre de formation aux métiers créé (CFPR)</p> <p>-02 centres de formation agropastorale créés</p>	<p>Rapport du MINEFOP</p>	<p>Publication du fichier par voie d'affichage</p>
	<p>R.2.1 : Des stages de formation sont accordés dans la Commune de Lobo aux jeunes formés</p>	<p>15 jeunes ont accès au stage de formation dans la Commune chaque année</p>	<p>Décision de mise en stage produit par l'exécutif communal</p>	<p>Disponibilité des stages</p>

PCD DE LOBO

	R.3.1 : les activités de promotion de la formation professionnelle dans les filières porteuses sont organisées	-Nombre de campagnes de sensibilisation organisées par an dans la commune -Nombre de bourses de formation octroyées aux jeunes de la commune -01 séminaire sur la création des AGR est organisé dans la commune chaque année	Rapport du MINEFOP	
<i>Activités :</i>				<i>Coûts estimatifs</i>
A1/R.1.1	Réalisation d'une étude sur les filières porteuses ou à fort potentiel en vue de la sollicitation auprès d'un plan prévisionnel communal pour la formation, l'insertion et la réinsertion des jeunes de la commune de Lobo			7 000 000
A2/R.1.1	Création, Construction et équipement d'un centre de formation dans les filières à fort potentiel dans la commune de Lobo			100 000 000
A3/R.1.1	Création de deux centres de formations agropastorales et piscicoles à EKEKAM 3 et à NLONG Village			70 000 000
A4/R1.1	Création et construction d'un centre de formation aux métiers (CFPR) dans la commune de LOBO			70 000 000
			Sous-Total Activités 1.1	247 000 000
A1/R.2.1	Octroie des stages de formation aux jeunes formés à la mairie de Lobo chaque année			2 500000
			Sous-Total Activités 2.1	2 500000
A1/R.3.1	Organisation d'une campagne de sensibilisation sur l'importance de la formation professionnelle et sur les filières porteuses dans la commune chaque année en partenariat avec la délégation départementale de l'emploi et de la formation professionnelle.			5 000 000
A2/R.3.1	Octroie de 30 bourses de formation aux jeunes de la commune chaque année			4 500 000
			Sous-Total Activités 3.1	9 500 000
TOTAL GENERAL DU SECTEUR				259 000 000

PCD DE LOBO

SECTEUR : EAU

PROBLEME : Difficultés d'accès à l'eau potable en qualité et en quantité

STRATEGIE SECTORIELLE :	(i) Réhabiliter les infrastructures existantes réalisées dans leur très grande majorité depuis plus de 20 ans ; (ii) Réaliser des extensions des réseaux existants qui n'ont pas suivi le rythme d'expansion urbain et démographique ; (iii) Favoriser la réalisation des programmes de branchements à grande échelle.			
NIVEAUX	FORMULATIONS	INDICATEURS OBJECTIVEMENT VERIFIABLES	SOURCES DE VERIFICATION	HYPOTHESES DE REALISATION
Objectif Global	Faciliter l'accès à l'eau potable en qualité et en quantité	Taux d'accès à l'eau en augmentation		
Objectifs spécifiques	Os.1: Améliorer l'accès aux infrastructures hydrauliques	-Nombre de nouvelles infrastructures hydrauliques construites -Nombre d'infrastructures hydrauliques réhabilitées	Rapports de la Commune et du sectoriel DAO Enquête auprès des populations	Volonté politique et disponibilité du financement
	Os.2: Renforcer la gestion des infrastructures hydrauliques dans toute la Commune	Nombre de structure de gestion créée ou redynamisée	Enquête auprès des populations Rapports de la Commune et du sectoriel rapport des structures de gestion	Dynamisme des populations

PCD DE LOBO

	Os.3: Sensibilisation des populations sur le traitement de l'eau.	Nombre de campagne de sensibilisation organisé dans toute la Commune	Enquête auprès des populations Rapports de la Commune et du sectoriel	Dynamisme des structures de gestion dans les villages
Résultats	R.1.1: Le taux d'accès à l'eau dans la Commune est amélioré	- 25 nouveaux points d'eau sont construits dans la commune de Lobo -15 points d'eau sont réhabilités dans la commune de Lobo	Enquête auprès des populations Rapports de la Commune et du sectoriel, PV de réception des travaux, Photos	Volonté politique et disponibilité du financement
	R.2.2: La gestion des infrastructures hydrauliques est renforcée dans la Commune	-25 comités de gestion pour les nouveaux points d'eau sont créés -17 Comités de gestion sont redynamisés et fonctionnels	Enquête auprès des populations Rapports de la Commune et du sectoriel, PV de réception des travaux, Photos	Volonté politique et disponibilité du financement
	R.3.3: Les populations sont sensibilisées sur le traitement de l'eau	Des campagnes de sensibilisation sur le traitement de l'eau ont circulé à travers toute la Commune	Enquête auprès des populations Rapports de la Commune et du sectoriel	Volonté politique et disponibilité du financement
<i>Activités :</i>				<i>Coûts estimatifs</i>
A1/R1.1:	Construction d'une adduction d'eau à Lobo-Centre			200 000 000

PCD DE LOBO

A2/R1.1:	Construction de 22 nouveaux forages : 02 à MENGUEK I ; 01 à MENGUEK I ; 01 à ADJAP ; 02 à NGOULMEKONG ; 01 à NKOLNGUET, 01 à TIKONG ; 02 EKOUMTIK ; 01 à EKEKAM III ; 02 à NKOLMELEN ; 01 à MINKOA ; 01 à OZOM I ; 01 à OZOM II ; 01 à AKOK ; 02 à EYANG ; 02 à NKOLMEYANG ; 01 à KOUDI	176 000 000
A3/R1.1:	Construction de 02 puits munis d'une PMH à OZOM III et à EYANG	8 000 000
A4/R1.1:	Réhabilitation de 06 forages : 2 à EKOUMTIK ; 2 forages à MENGUEK 2 ; 2 à NKOLMEYANG	12 000 000
A5/R1.1:	Réhabilitation de puits munis de PMH à : MBAMA, OVANG, NKOLBEYEGLE et NLONG centre, à NKOLYEM ; à NGOAS, OZOM 1 et à OZOM III	8 000 000
A6/R1.1:	Réhabilitation des adductions d'eau à NGOULMEKONG	50 000 000
Sous-Total Activités 1.1		446 000 000
A1/R2.1:	Création de 25 comités de gestion pour les nouveaux points d'eau	-
A2/R2.1:	Redynamisation de 02 comités de gestion existants mais non fonctionnels à NKOLGUET et à MENGUEK I	-
A3/R2.1:	Formation et renforcement des capacités et équipement des comités de gestion de la commune	15 000 000
Sous-Total Activités 2.1		15 000 000
A1/R3.1:	Organisation des campagnes annuelles de sensibilisation des populations à travers la commune sur le traitement de l'eau	5 000 000
Sous-Total Activités3.1		5 000 000
TOTAL GENERAL DU SECTEUR		466 000 000

PCD DE LOBO

SECTEUR : ENERGIE

PROBLEME : Difficulté d'accès à l'énergie électrique de qualité

<u>STRATEGIE</u> <u>SECTORIELLE</u>	Garantir à long terme la sécurité d'approvisionnement en énergie électrique du pays au moindre coût			
NIVEAUX	FORMULATIONS	INDICATEURS OBJECTIVEMENT VERIFIABLES	SOURCES DE VERIFICATION	HYPOTHESES DE REALISATION
Objectif Global	Faciliter l'accès des populations à l'énergie électrique dans toute la Commune			
Objectifs spécifiques	Os.1: Améliorer et étendre le réseau électrique de basse et moyenne tension dans les villages/quartiers de la Commune	-Nombre et types de nouvelles extensions réalisées dans la Commune -Nombre de nouveaux transformateurs installés sur le réseau ENEO de la Commune -Nombre de lampadaires fonctionnels installés dans l'espace public de la Commune	Rapports de la DD.E.E et de la Commune	Volonté politique ; Disponibilité du budget
	Os.2: Faciliter la procédure de branchement électrique des ménages de la Commune	-Nombre de campagnes d'information et de branchement organisées chaque année dans la Commune -Effectif des ménages disposant de l'énergie électrique	Rapport de la Commune Rapports de la DD.E.E	Disponibilité du budget

PCD DE LOBO

	Os.3: Mettre en place un mécanisme de gestion durable des infrastructures électriques de la Commune	Nombre de comités de vigilance mis en place et fonctionnels dans la Commune	Rapports de la DD.E.E	
	OS4 : Faciliter l'accès au produit pétrolier et aux énergies alternatives	Nombre de point de vente des produits pétroliers créé Nombre de campagne de sensibilisation sur la conservation	Rapport de la Commune Rapports de la DD.E.E	
Résultats	R.1.1: Le réseau d'électrification est étendu et amélioré dans tous les villages de la Commune et leurs hameaux	- 9 villages dans la Commune de Lobo électrifiés - 03 lignes électriques réhabilitées - 1350 poteaux dotés	Rapport de la commune Rapports de la DD.E.E	Volonté politique ; Disponibilité du budget
	R.1.2 : La capacité énergétique des espaces urbains de la Commune de Lobo est renforcée	- 04 transformateurs électriques de 30 KWA sont dotés à la Commune de Lobo - 03 transformateurs remplacés dans la Commune de Lobo	Rapport de la Commune Rapports de la DD.E.E PV de réception	
	R.1.3 : l'éclairage public dans les espaces urbains de la Commune de Lobo est densifié	- 50 candélabres sont dotés aux espaces urbains de LOBO	Rapport de la Commune Rapports de la DD.E.E PV de réception	
	R.1.4 : Les équipements électriques sont renouvelés	- 232 poteaux sont remplacés	Rapport de la Commune Rapports de la DD.E.E	
	R.2.2: Au moins 80% de la population est branché au réseau d'électricité	-Une campagne d'information et de promotion des branchements organisée chaque année dans la Commune	Rapport de la Commune Rapports de la DD.E.E	Disponibilité du budget

PCD DE LOBO

	R.3.3: la gestion des infrastructures énergétiques de la Commune est assurée	13 comités de gestion de l'énergie sont mis en place Création de 12 comités de vigilance Création d'un comité communal de gestion et de suivi de l'électrification	Rapport de la Commune Rapports de la DD.E.E	Disponibilité du budget
	R.4.4 : L'accès aux produits pétroliers et autres énergies alternatives est organisé	01 station service avec boutique est construite à LOBO Une campagne de formation sur la conservation des produits pétroliers organisés	Rapport de la Commune Rapports de la DD.E.E	
<i>Activités :</i>				<i>Coûts estimatifs</i>
A1/R1.1:	Extension du réseau électrique basse et moyenne tension de 9 villages de la Commune de Lobo à savoir AKOK, OVANG, MINKOA, NKOLYEM, NKOLMELEN, NGOAS, EKEKAM III, VOA III, OZOM III,			150 000 000
A2/R1.1:	Réhabilitation du réseau électrique basse tension dans les villages : NKOLGUET, NKONGMESSA et ADJAP			30 000 000
A3/R1.1:	Dotation de la Commune en 1350 poteaux dans les villages de la Commune à savoir : MENGUEK I : 40 ; EYANG : 40 ; ADJAP : 60 ; NKONGMESSA : 180 ; KELLE : 50 ; KOUDI : 30 ; AKOK : 100 ; EKEKAM III : 60 ; MINKOA : 50 ; NKOLMELEN : 100 ; VOA III : 200 ; OZOM II : 200 ; NKOLYEM : 100, OVANG : 60 ; OZOM III : 80			13 500 000
Sous-Total Activités 1.1				193 500 000
A1/R1.2:	Dotation des espaces urbains en un transformateur de 30 KVA			5 000 000
A2/R1.2:	Dotation de 03 villages en un transformateur de 30 KVA chacun à savoir : OZOM II, NGOULMEKONG, EKEKAM III			15 000 000
A3/R1.2:	Remplacement des transformateurs des villages ADJAP, NKONGMESSA et NKOLGUET			5 000 000
Sous-Total Activités 1.2				25 000 000
A1/R1.3:	Installation de 50 candélabres supplémentaires à énergie solaire dans tous les espaces urbains de la Commune de Lobo			2 500 000

PCD DE LOBO

Sous-Total Activités 1.3		2 500 000
A1/R1.4:	Remplacement de 232 poteaux dans les villages de la Commune à savoir : 02 à LOBO, 50 à NGOULMEKONG, 80 à NKONGMESSA, 20 à OZOM I, 50 à KELLE et 30 à KOUDI	2 320 000
Sous-Total Activités 1.4		2 320 000
A1/R2.1:	Organisation d'une campagne d'information et de promotion des branchements organisée chaque année dans la Commune	-
A2/R2.1:	Réalisation d'une étude de faisabilité sur l'extension du réseau électrique dans tous les villages de la Commune de Lobo	3 000 000
Sous-Total Activités 2.1		3 000 000
A1/R3.1:	Création de 12 comités de vigilance pour l'extension du réseau E-NEO	-
A2/R3.1:	Création de 13 comités de gestion pour l'électrification décentralisée	-
A3/R3.1:	Création d'un comité communal de gestion et de suivi de l'électrification dans la commune de LOBO	-
Sous-Total Activités 3.1		-
A1/R4.1:	Construction d'une station service dans la Commune de Lobo	100 000 000
A2/R4.1:	Organisation d'une campagne de formation sur la conservation des produits pétroliers pour les vendeurs des produits pétroliers	5 000 000
Sous-Total Activités 4.1		105 000 000
TOTAL GENERAL DU SECTEUR		331 320 000

BP :

COMMUNE DE LOBO

TEL : 678 – 41- 93 - 67

PCD DE LOBO

SECTEUR : Assainissement

PROBLEME : Faible assainissement de la Commune

<u>STRATEGIE</u>				
<u>SECTORIELLE</u> :				
NIVEAUX	FORMULATIONS	INDICATEURS OBJECTIVEMENT VERIFIABLES	SOURCES DE VERIFICATION	HYPOTHESES DE REALISATION
Objectif Global	Améliorer l'assainissement de la commune de Lobo			
Objectifs spécifiques	Os.1: Encadrer les populations sur la problématique de l'assainissement	Organisation des campagnes de sensibilisation	Rapport d'activités de la Commune	Volonté politique ; Disponibilité du budget
	Os.2: Mettre en place les équipements et les infrastructures d'assainissement	Nombre d'équipement et infrastructures mise en place	DAO Ordre de service Bon de commande	Disponibilité du budget
Résultats	R.1: Les populations sont sensibilisées et formées	Nombre de campagne de sensibilisation et de formation organisé	Enquête auprès des ménages Rapport de la Commune	Volonté politique ; Disponibilité du budget

PCD DE LOBO

		<ul style="list-style-type: none"> -Une décharge municipale créée -300 bacs à ordures sont acquis -04 blocs de 04 latrines sont construits dans les espaces urbains -Des voies d'assainissement sont construites 	<p>Rapport de la commune</p> <p>PV de réception des ouvrages</p>	Disponibilité du budget
<p>R.2.1: Les équipement et infrastructures d'assainissement sont mis en place</p>				
<i>Activités :</i>				<i>Coûts estimatifs</i>
A1/R1.1:	Organisation des campagnes de sensibilisation des populations sur l'assainissement de l'habitat			5 000 000
A2/R1.1 :	Organisation des séminaires de formation sur la construction des latrines modernes			5 000 000
Sous-Total Activités 1.1				10 000 000
A1/R2.1:	Construction d'une décharge publique à Lobo			15 000 000
A2/R2.1	Acquisition de 300 bacs à ordures			4 500 000
A3/R2.1	Construction de 04 blocs de 04 latrines dans les espaces urbains			12 000 000
A4/R2.1	Construction des voies d'assainissement dans la Commune			25 000 000
Sous-Total Activités 2.1				56 500 000
TOTAL GENERAL DU SECTEUR				66 500 000

PCD DE LOBO

SECTEUR : AFFAIRES SOCIALES

PROBLEME : Difficultés d'assurer l'épanouissement des PSV

STRATEGIE SECTORIELLE :	Mettre en place des structures spécialisées pour les Personnes socialement vulnérables			
NIVEAUX	FORMULATIONS	INDICATEURS OBJECTIVEMENT VERIFIABLES	SOURCES DE VERIFICATION	HYPOTHESES DE REALISATION
Objectif Global	Renforcer l'encadrement des personnes socialement vulnérables dans la Commune de Lobo			
Objectifs spécifiques	OS1 : Améliorer l'encadrement des PSV	Nombre de PSV ayant accès à l'encadrement	Rapport de la Commune rapport du sectoriel	
	OS : 2 Faciliter la prise en charge des personnes socialement vulnérables	nombre de structures d'encadrement créées et réhabilitées	Rapport de la Commune Rapport d'activité du sectoriel	Disponibilité du budget
Résultats	R.1.1: Les personnes socialement vulnérables (PA et PH) sont sensibilisées sur le regroupement en associations	10 associations créées dans la Commune Un fichier des Personnes socialement vulnérables créé au niveau communal	Archive sous-préfecture Rapport DAAS Enquête dans les villages	La volonté politique existe
	R1.2: Les personnes socialement vulnérables sont accompagnées à la création d'AGR	Nombre d'AGR créé dans la commune par les PSV	Rapport du DAAS rapport de la Commune	Fichier des Personnes socialement vulnérables
	R.1.3 : La mobilité des Personnes socialement vulnérables est améliorée	Nombre d'équipement de locomotion accordé au PSV	Rapport du DAAS Rapport de la Commune	

PCD DE LOBO

	R1.4 : le suivi médical des Personnes socialement vulnérables est facilité (PA, PH) enfants en détresse	Nombre de PSV ayant accès au suivi médical	Rapport du DAAS rapport de la Commune Rapport du CMA	
	R.1.5 : L'accès à l'éducation des OEV est Subventionné	Nombre de bourses d'études accordé	Rapport des sectoriels de l'éducation Rapport du DAAS	
	R.2.1 :un centre social avec logement d'astreinte est construit à LOBO	04 centres sociaux construits et opérationnels	DAO Ordre de service des prestataires PV de réception	Volonté politique existe
	R.2.2 : Des services d'aide sociale (SADO) sont créés et le personnel affecté dans les différentes structures administratives de la Commune	Nombre de S.A.D.O créé dans les administrations Nombre de personnel affecté	Rapport de la DAAS Décision d'affectation du personnel	
<i>Activités :</i>				<i>Coûts estimatifs</i>
A.1/R.1.1:	Organisation des campagnes de sensibilisation des Personnes socialement vulnérables sur l'importance de se réunir dans le cadre d'une association			5 000 000
A.2/R1.1 :	Accompagnement des populations dans la création des associations et la recherche des appuis			/
A.3/R1.1 :	Etablissement d'un fichier communal des Personnes socialement vulnérables			/
Sous-Total Activités 1.1				5 000 000
A1/R.1.2:	Organisation des séminaires de Formation des Personnes socialement vulnérables sur la création des AGR (2/an) pour leur insertion socio-économique.			3 500 000
A.2/R.2.1:	Subvention des projets d'agriculture et élevage des Personnes socialement vulnérables (au moins 5 bénéficiaires par an)			2 500 000

PCD DE LOBO

A.3/R1.2:	Subvention des projets d'artisanat et de commerce des Personnes socialement vulnérables (au moins 5 bénéficiaires par an)	2 500 000
Sous-Total Activités 1.2		8 500 000
A1/R1.3:	Octroie des appareillages aux handicapés de différentes natures de la Commune de LOBO (béquilles, tricycles, cannes blanches, fauteuils roulants, cannes anglaises, montres parlantes, machines brailles.	8 000 000
A2/R.1.3 :	Organisation des campagnes de distribution effective des équipements disponibles dans la Commune	/
A3/R1.3	Octroie des aides et secours aux indigents et nécessiteux	4 000 000
Sous-Total Activités 1.3		12 000 000
A1/R1.4:	Organisation des campagnes de santé pour les PSV	5 000 000
A2/R.1.4:	Accompagnement des PH dans l'établissement des cartes nationales d'invalidité (sensibilisation sur la procédure d'accès)	/
A3/R.1.4 :	Diminution des prix des soins médicaux pour les Personnes socialement vulnérables	/
Sous-Total Activités 1.4		5 000 000
A1/1.5:	Octroie de 50 bourses scolaires aux OEV de la Commune.	5 000 000
Sous-Total Activités 1.5		5 000 000
A1/R2.1	Construction d'un centre de transit pour les EDR dans la Commune de LOBO	50 000 000
A2/R.2.1:	Construction de 05 foyers sociaux dans la Commune à LOBO-centre, KELLE, EKEKAM III, OZOM I et NKOLMELEN	125 000 000
A3/R2.1	Création et construction d'un centre d'accueil pour les enfants en détresse (orphelins et enfants vulnérables)	35 000 000
Sous-Total Activités 2.1		210 000 000

PCD DE LOBO

TOTAL GENERAL DU SECTEUR	245 500 000
---------------------------------	--------------------

Secteur : PETITES ET MOYENNES ENTREPRISE, ECONOMIE SOCIALES ET ARTISANATS

STRATEGIE SECTORIELLE : Faire la performance et la rentabilité de l'économie sociale		Indicateur objectivement vérifiable	Source de vérification	Hypothèse de réalisation
NIVEAUX	FORMULATIONS			
Objectif global :	Promouvoir le développement des PME et de l'économie sociale			
Objectifs spécifiques	<p>O.S.1 : Renforcer les capacités de promoteurs des PME et des artisans</p>	<p>-Nombre de PME et des artisans de la Commune identifiée</p> <p>-Nombre et types de structures regroupant les artisans et les autres corps de petits métiers dans la Commune</p> <p>-Effectif des acteurs du secteur de l'économie sociale mis en relation avec le projet d'appui aux initiatives locales de développement dans la Commune</p>	bordereau des services technique de la Commune	Dynamisme des populations
	<p>O.S.2 : Faciliter l'encadrement des acteurs du secteur</p>	<p>-Nombre de campagne de sensibilisation sur la loi régissant l'artisanat au Cameroun organisée dans la Commune</p> <p>-Nombre de salon promotionnel ou foire des PME et de l'artisanat organisé</p>	fichier existant dans les bureaux des services technique de la Commune	<p>-volonté politique existante</p> <p>-disponibilité des fonds</p>
	<p>O.S.3 : Faciliter l'accès aux financements pour les PME et</p>	<p>-Nombre d'acteur de l'économie sociale ayant bénéficié des financements</p>	service technique de la Commune	-volonté politique existante

PCD DE LOBO

	différents acteurs de l'économie sociale	-Nombre d'organisme appuyant les initiatives des PME et de l'artisanat identifié -Nombre de séminaire de formation sur le montage des projets et la recherche de financement organisé		-disponibilité des fonds
Résultats	R.1.1 : Les capacités des promoteurs des PME et des artisans sont renforcées	-Fichier des artisans et des PME existants dans la Commune -Fichier des regroupements (associations) existants ou créés dans la Commune -Fichier des projets des artisans et autres acteurs de l'économie sociale accompagnée par le CFCE, le PACD et le projet d'appui aux initiatives locales de développement dans la Commune de Lobo	Rapport du DDMINPMEESA	Dynamisme des populations
	R.2.1 : Des campagnes de sensibilisation des promoteurs des PME et des artisans sur la réglementation dans les secteurs et les opportunités afférentes sont organisés	-Fréquence d'organisation des campagnes de sensibilisation des PME et des artisans -Un séminaire de formation sur le montage des projets et la recherche des financements est organisé dans la Commune		
	R.2.2 : Des foires et des salons promotionnels de l'artisanat organisé	un salon promotionnel de l'artisanat et des PME organisé par an dans la Commune	-PV des services technique de la commune -Rapport du DDMIPMESSA	-volonté politique existante -disponibilité des fonds

PCD DE LOBO

	R2.3 : Aménagement et équipement du centre artisanal de Lobo	Nombre d'aménagement et d'équipement doté au centre artisanal	-PV des services technique de la commune -Rapport du DDMIPMESSA	
	R.3.1 : L'accès au financement est facilité pour les acteurs de l'économie sociale	-Les 10 meilleurs acteurs du secteur ont accès au financement dans la commune de Lobo	-PV du DD.MINPMESSA	-volonté politique existante -disponibilité des fonds
Activités				Coûts estimatifs
A1/R1.1	Etablissement d'un fichier es artisans de la commune de Lobo			-
A2/R1.1	Etablissement d'un fichier des regroupements/associations existants ou en cours de création			-
A3/R1.1	Organisation d'un séminaire de formation sur le montage des projets et la recherche des financements			5000000
Sous-Total Activités1.1				5 000 000
A1/R2.1	Organisation d'un salon promotionnel de l'artisanat et des PME par an dans la commune			5000000
A2/R2.1	Organisation d'un séminaire de formation sur le montage des projets et la recherche des financements			5 000 000
Sous-Total Activités2.1				10 000 000
A1/R2.2	Création d'un centre de formation professionnelle aux métiers de l'artisanat à EBONE			25 000 000
Sous-Total Activités 2.2				25 000 000
A1/R2.3	Construction des aménagements au centre artisanal de Lobo			5000000
Sous-Total Activités 2.3				5 000 000
A2/R2.4	Dotation du centre artisanal de Lobo en : 250 chaises, 03 armoires (classeurs), 05 bureaux, construction d'un bloc de latrines...			3 000 000
Sous-Total Activités 2.4				3 000 000
A1/R3.1	Organisation d'un concours primant les 10 meilleurs acteurs du secteur par le financement de leurs projets			25000000
Sous-Total Activités 3.1				25 000 000

PCD DE LOBO

Total	73 000 000
--------------	-------------------

SECTEUR : PROMOTION DE LA FEMME ET DE LA FAMILLE

PROBLEME : Faible épanouissement des femmes et de la famille

<u>STRATEGIE SECTORIELLE</u> :	<ul style="list-style-type: none"> - sensibiliser des parents et de la communauté notamment dans les zones rurales à fortes pesanteurs des coutumes traditionnelles pour permettre à la jeune fille de bénéficier des mêmes conditions d'accès à l'éducation. - veiller à une représentativité équitable des filles, tous secteurs confondus pour ce qui est de la formation professionnelle, de l'enseignement supérieur ou de l'accès à l'emploi. 			
NIVEAUX	FORMULATIONS	INDICATEURS OBJECTIVEMENT VERIFIABLES	SOURCES DE VERIFICATION	HYPOTHESES DE REALISATION
Objectif Global	Promouvoir le bien être de la femme et de la famille			
Objectifs spécifiques	Os.1: Faciliter la formalisation des actes d'état-civil	Nombre de mariage collectifs célébrés	Enquête ménages, rapport d'activités sectoriels	Volonté des populations existe Volonté politique existe
	Os.2: Améliorer l'encadrement des femmes à travers la multiplication des sessions éducatives et des formations en AGR	Le taux d'encadrement des femmes a augmenté	Enquête ménages, rapport d'activités du sectoriel	Disponibilité des populations Volonté politique
Résultats	R.1.1: Des mariages collectifs sont organisés chaque année	-Nombre de campagne de sensibilisation organisé -Nombre de mariage collectifs célébrés	Enquête ménages, rapport d'activités sectoriels	Volonté des populations existe Volonté politique existe

PCD DE LOBO

	R.1.2: l'accès aux actes de naissance est facilité	Nombre d'acte de naissance établi	Enquête ménages, rapport d'activités du sectoriel	Disponibilité des populations Volonté politique
	R.2.1: des structures d'encadrement sont construites dans la commune	02 structures d'encadrement construit dans la commune	rapport d'activités du sectoriel ; PV de réception des travaux	Disponibilité des fonds ; Volonté politique
	R.2.2: Des sensibilisations et des formations sont organisées au profit des femmes et des jeunes filles	Nombre de séances de sensibilisations et des formations organisées au profit des femmes et des jeunes filles	Enquête ménages, rapport d'activités du sectoriel, photos	La volonté politique existe
<i>Activités :</i>				<i>Coûts estimatifs</i>
A.1/R1.1:	Sensibilisation des couples sur le bienfondé d'un acte de mariage			5 000 000
A.2/R1.1 :	Organisation de deux séances de célébration collective des mariages			4 000 000
Sous-Total Activités 1.1				9 000 000
A1/R1.2	Sensibilisation sur le bienfondé d'un acte de naissance authentique			5 000 000
A2/R1.2 :	Organisation de deux audiences foraines de jugement supplétif par an			5 000 000
Sous-Total Activités 1.2				10 000 000
A.1/R2.1:	Construction de la délégation d'arrondissement de la promotion de la femme et de la famille			35 000 000
A.2/R2.1:	Construction d'un centre de promotion de la femme et de la famille à LOBO-centre			45 000 000

PCD DE LOBO

A3/R2.1	Construction d'un centre d'accueil pour les femmes vulnérables à LOBO-centre	35 000 000
	Sous-Total Activités 2.1	115 000 000
A1/R2.2	Appui financier aux microprojets des femmes pour la promotion socio-économique de la femme	5 000 000
A2/R2.2	Appuis aux jeunes filles-mères pour faciliter leur réinsertion sociale	5 000 000
A3/R2.2	Organisation de 02 campagnes de sensibilisation et de formation sur les droits de la femme et de la famille chaque année notamment sur le droit foncier et le droit à la succession de la femme	5 000 000
A4/R2.2	Assistance et appui aux veuves et orphelin de la commune de LOBO	3 000 000
	Sous-Total Activités 2.2	18 000 000
TOTAL GENERAL DU SECTEUR		152 000 000

PCD DE LOBO

SECTEUR : CULTURE

PROBLEME : Faible promotion des activités culturelles

<u>STRATEGIE SECTORIELLE :</u>		INDICATEURS OBJECTIVEMENT VERIFIABLES	SOURCES DE VERIFICATION	HYPOTHESES DE REALISATION
NIVEAUX	FORMULATIONS			
Objectif Global	Renforcer la promotion des activités culturelles à travers l'épanouissement des populations, la préservation et la valorisation de la culture traditionnelle et de l'héritage socioculturel local			
Objectifs spécifiques	Os.1: Construire et équiper des structures d'encadrement et d'expression de la culture dans la Commune	- Nombre de structure construite et équipée	Enquête ménages, rapport d'activités sectoriels	Organisation de la population, disponibilité du terrain et budget
	Os.2: Organiser des cérémonies et manifestations culturelles chaque année dans la Commune chaque année	- 01 manifestation culturelle organisé/an	Enquête ménages, rapport d'activités sectoriels	Organisation de la population Mise sur pieds du comité d'organisation Disponibilité du financement
	Os.3: Promouvoir la création des associations culturelles	Nombre d'association créée	Enquête ménages ; PV des activités	Organisation de la population
Résultats	R1.1: Les structures d'encadrement sont construites dans la Commune	- 17 foyers culturels construits - Un centre artisanal est construit	Enquête ménages, rapport d'activités sectoriels	Organisation de la population, disponibilité du terrain et budget

PCD DE LOBO

	R.2.1 : Des manifestations ou cérémonies culturelles sont organisées chaque année dans la Commune	- 01 festival culturel organisé/an - 01 atelier de formation sur la fabrication des instruments musicaux et leur utilisation est organisé/an	Rapport d'activités sectoriel Rapport de la commune	Organisation de la population Mise sur pieds du comité d'organisation Disponibilité du financement
	R.3.1 : Des associations sont créées dans la Commune	- Nombre d'association culturelle créé dans la Commune	Rapport d'activités sectoriel Récépissé de création d'association à la sous-préfecture	
Activités :				Coûts estimatifs
A.1/R1.1 :	Construction de 17 foyers culturels dans la Commune : OVANG, KOUDI, NGOULEMEKONG, KELLE, EKOUMTIK, NLONG-Village, OZOM II, NKOLMELEN, MENGUEK 2, NGOAS, EKEKAM3, OZOM 1, EYANG, ADJAP, NKOLNGUET, OZOM III, LOBO Centre			20 000 000 X 14 = 280 000 000
A.1/R1.2.	Construction et équipement d'une salle de spectacles			10 000 000
A.1/R1.3.	Construction et équipement d'une bibliothèque			10 000 000
A.1/R1.4.	Erection d'un monument en hommage aux pères fondateurs, pionniers, et grandes figures historiques de la Commune			5 000 000
A.1/R.1.5.	Construction d'un musée à intérêt local			5 000 000
A.1/R.1.6.	Construction d'une maison de la culture à LOBO			20 000 000
A.1/R.1.7.	Réhabilitation/restauration des chefferies			5 000 000

PCD DE LOBO

Sous-Total Activités 1.1		335 000 000
A.1/R2.1 :	Organisation d'un festival culturel annuel dans la commune (dans un des villages après chaque année)	10 000 000
A.1/R.2.2.	Appui à l'organisation des journées culturelles nationales	1 500 000
A.1/R2.3.	Inventaire du patrimoine culturel	5 000 000
Sous-Total Activités 2.1		16 500 000
A.1/R3.1:	Sensibilisation des populations dans la création des associations culturelles	5 000 000
Sous-Total Activités 3.1		5 000 000
TOTAL GENERAL DU SECTEUR		347 500 000

Secteur Administration territoriale, décentralisation et maintien de l'ordre

PROBLEME : Difficulté à garantir l'autorité et la sécurité dans la Commune de LOBO

STRATEGIE SECTORIELLE :	L'objectif consiste à renforcer les capacités des administrations, des différentes structures impliquées, des organismes d'appui du secteur pour une mise en œuvre harmonieuse de la stratégie.			
NIVEAUX	FORMULATIONS	Indicateur objectivement vérifiable	Source de vérification	Hypothèse de réalisation
Objectif global :	Rassurer les populations de la Commune de LOBO sur les capacités des différentes autorités et les forces de maintien de l'ordre en place	-Le taux d'insécurité dans la commune de LOBO a diminué -Le déploiement des autorités est maximal	Rapport des autorités et des forces de l'ordre	

PCD DE LOBO

Objectifs spécifiques	O.S.1 : Améliorer les conditions de travail des forces de maintien de l'ordre et de sécurité	Nombre de matériel acquis Etat des équipements des FMO Nombre de personnel affecté	Rapport des FMO Bon de commande Décision d'affectation du pu nouveaux personnels	
	O.S.2 Encadrer les comités de vigilance	Nombre de comité de vigilance formé	Rapport du sous-préfet et des FMO de la Commune	La volonté politique existe
	O.S.3 Faciliter l'établissement des pièces d'identification	Nombre de nouveaux centres d'état-civil sont créés Nombre de carte nationale établit	Rapport du sous-préfet et de la mairie	La volonté politique existe
	O.S.4 : Améliorer les conditions de travail à la sous-préfecture	Etat des équipements Nombre de matériel acquis	Rapport su sous-préfet Bon de commande	Lancement des recrutements dans le FMO
	O.S.5 Augmenter la capacité de l'éclairage public dans la Commune	Nombre de lampadaire de nouveaux lampadaires acquis	Enquête auprès des populations Bon de commande des lampadaires	disponibilité des fonds
Résultats	R.1.1 : Le personnel est affecté dans les services de maintien de l'ordre	Effectif du personnel affecté	Décision d'affectation Prise de service	
	R.1.2 : les services de sécurité et de maintien de l'ordre sont construits et équipés	Nombre de bâtiments construits Nombre d'équipement affecté	PV de réception Rapport des FMO	
	R.1.3 : Le matériel roulant est affecté aux forces de sécurité et maintien de l'ordre	Nombre de matériel roulant affecté	PV de réception Rapport des FMO	

PCD DE LOBO

	R.2.1 : Les comités de vigilance sont créés et formés dans la Commune de Lobo	<ul style="list-style-type: none"> - Le fichier des membres des comités de vigilance ayant assisté au renforcement des capacités est élaboré - Le fichier des comités de vigilance créé déposé à la sous-préfecture et auprès e FMO 	Rapport du sous-préfet et des FMO	
	R.3.1 : l'établissement des pièces d'identification est facilité	<ul style="list-style-type: none"> -08 centres d'état-civil sont créés dans la Commune -Une journée d'établissement des actes d'état civil par jugement supplétif est organisée dans la commune -Une campagne d'établissement des CNI chaque année dans chaque village organisée 	<ul style="list-style-type: none"> -arrêté municipal de création des centres d'état-civil -PV d'activité de la Commune -PV du service de l'identification des services de sécurité 	
	R4.1 : les conditions de travail dans la commune sont améliorées	<ul style="list-style-type: none"> -Nombre d'aménagement -Nombre d'équipement acquis par la sous-préfecture 	Rapport du sous-préfet PV de livraison	
	R5.1 : L'éclairage public a augmenté dans les espaces urbains de la Commune	Nombre de lampadaires installés	Rapport de la mairie	
Activités				Coûts estimatifs
A1/R1.1	Affectation de 04 agents de police supplémentaire au poste de sécurité publique de Lobo			
A2/R1.1.	Affectation de 06 agents de gendarmerie supplémentaire à la brigade de gendarmerie de Lobo			

PCD DE LOBO

Sous-Total Activités1.1		-
A1/R1.2	Construction d'un bâtiment équipé pour le poste de police de Lobo	25000000
A2/R1.2	Construction d'un bâtiment équipé pour la brigade de gendarmerie de Lobo	25000000
Sous-Total Activités 1.2		50000000
A1/R1.3	Acquisition de 03 motos pour le poste de police de Lobo et de 03 motos pour la gendarmerie de Lobo	18000000
A2/R1.3	Acquisition d'un véhicule 4x4 pour le poste de police de Lobo	25000000
Sous-Total Activités 1.3		43000000
A1/R2.1	Organisation des séminaires de renforcement des capacités pour les comités de vigilance existant	5000000
A2/R.2.1	Légalisation des comités de vigilance auprès de la sous-préfecture et FMO	-
Sous-Total Activités 2.1		5000000
A1/R3.1	Création de 08 centres d'état-civil dans la commune : KOUDI, VOA 3, NKOLMELEN, MINKOA, EYANG, ADJAP, AKOK, OZOM III	
A2/R3.1	Organisation d'une session d'établissement des actes de naissance dans la commune par le tribunal de grande instance de MONATELE	5000000
A3/R3.1	Organisation d'une campagne d'établissement des CNI chaque année dans les villages	5000000
Sous-Total Activités3.1		10000000
A1/R4.1	Construction des latines modernes à la sous-préfecture	5000000
A2/R4.1	Construction d'un forage à la sous-préfecture	8000000
A3/R4.1	Réhabilitation de la route carrefour Lobo-sous-préfecture-Mairie Lobo environ 04 Km	10000000
A4/R4.1	Réaménagement du bâtiment de la sous-préfecture de Lobo	15000000
A5/R4.1	Acquisition d'un groupe électrogène pour la sous-préfecture	3000000
A6/R4.1	Acquisition du matériel informatique : une photocopieuse, 02 ordinateurs+02 imprimantes, le matériel de bureau à savoir des tables, des chaises, une armoire pour l'archivage...	5000000
Sous-Total Activités4.1		46000000
A1/R5.1	100 Candélabres solaires installés dans les espaces urbains de la commune	25000000
Sous-Total Activités 5.5		25000000

PCD DE LOBO

Total	179 000 000
--------------	--------------------

SECTEUR : Jeunesse et éducation civique

PROBLEME : Faible promotion des activités dans le secteur pour l'épanouissement des jeunes

<u>STRATEGIE SECTORIELLE</u> :				
NIVEAUX	FORMULATIONS	INDICATEURS OBJECTIVEMENT VERIFIABLES	SOURCES DE VERIFICATION	HYPOTHESES DE REALISATION
Objectif Global	Promouvoir le plein épanouissement des jeunes	75 % des jeunes mènent des activités qui les épanouissent à tous les niveaux de la vie	Répertoire des jeunes ayant accès aux différentes activités organisées dans la Commune	les jeunes de la Commune d'EBONE sont plus dynamiques
Objectifs spécifiques	Os.1 : Construction des structures d'encadrement pour les jeunes	Nombre de structure d'encadrement construit	DAO Ordre de service Bon de commande	Disponibilité du budget disponibilité du site
	Os.2 : Faciliter l'insertion sociale des jeunes.	Nombre de jeunes formés Nombre de stage de vacance octroyé Fréquence d'organisation des stages de vacance	Rapport du sectoriel Rapport de la Commune	Volonté politique disponibilité du budget
	Os.3 : Sensibiliser les jeunes à l'éducation civique et l'intégration nationale et volontariat	Nombres de jeunes sensibilisés	Rapport du sectoriel Rapport de la Commune	Volonté politique disponibilité du budget

PCD DE LOBO

	O.4 : Accorder des appuis au CNJC dans le cadre de ses activités	Liste des bénéficiaires Type d'appui	Rapport du sectoriel Rapport de la Commune	Volonté politique disponibilité du budget
Résultats	1.1 : Un centre multi fonctionnel des jeunes est construit dans la Commune	01 centre multi fonctionnel construit à Lobo-centre	PV de réception Rapport du sectoriel	Disponibilité du budget
	2.1 : L'insertion sociale des jeunes est facilitée	-200 jeunes sont formés dans la création des AGR -Des stages de vacances Octroyés à 50 jeunes diplômés (méritant) dans la Commune chaque année -Les jeunes sont sensibilisés sur les différents programmes d'insertion sociale -Des colonies de vacances sont organisées dans la Commune chaque année	Communiqué d'ouverture de a formation Liste des jeunes devant suivre le stage	Les jeunes sont plus dynamiques dans la Commune Disponibilité du budget
	3.1 : Quatre campagnes d'éducation civique sont organisées dans la Commune	Nombre de campagnes organisées Liste des participants	Rapport du sectoriel Rapport de la Commune	Disponibilité des ressources financières
	4.1 . Le CNJC bénéficie d'un appui dans le cadre de ses activités	Liste des bénéficiaires Liste des appuis accordés	Rapport du sectoriel Rapport de la Commune	Disponibilité des ressources financières
<i>Activités :</i>				<i>Coûts estimatifs</i>
A1/R1.1	Construction et équipement d'un centre multi fonctionnel des jeunes à Lobo			80 000 000

PCD DE LOBO

A1/R1.2	Construction de la délégation d'arrondissement de la jeunesse et éducation physique de LOBO	30 000 000
Sous-Total Activités 1.1		120 000 000
A1/R2.1	Organisation d'une formation et appui financier au profit de 200 jeunes dans la création des AGR	50 000 000
A2/R2.1	Octroie des stages de vacance à 50 jeunes diplômés dans la Commune chaque année en coopération avec la délégation départementale de la jeunesse pour la dispensation des connaissances et des savoirs	5000 000
A2/R2.2	Organisation d'une campagne de sensibilisation sur les différents programmes d'insertion sociale en coopération avec la délégation départementale de la jeunesse	5 000 000
Sous-Total Activités 2.1		25 500 000
A3/R3.1 :	Organisation de 04 campagnes d'éducation civique et d'intégration nationale (une par trimestre)	2 000 000
A3/3.2 :	Mise en place des équipes 'animation populaire urbaine et rurale	1 000 000
A3/R3.3 :	Appui aux actions de volontariat de mission au même titre que le MINJEC à travers son programme national de volontariat	1 500 000
A3/R3.4 :	Organisation des rentrées citoyennes et d'intégration nationale dans les établissements secondaires et les centres de formations	1 000 000
Sous-Total Activités 3.1		5 500 000
A4/R4.1 :	Appui et accompagnement des activités du CNJC	1 000 000
Sous-Total Activités 4.1		1 000 000
TOTAL GENERAL DU SECTEUR		152 000 000

PCD DE LOBO

SECTEUR : SPORT ET EDUCATION PHYSIQUE

PROBLEME : Difficultés à pratiquer des activités physiques et sportives

STRATEGIE	Renforcer la gouvernance sportive, assurer la formation en quantité et en qualité des encadreurs, développer les infrastructures sportives pour le sport d'élite et celui de masse.			
SECTORIELLE :				
NIVEAUX	FORMULATIONS	Indicateur objectivement vérifiable	Source de vérification	Hypothèse de réalisation
Objectif global :	Promouvoir l'activité sportive dans la Commune de LOBO	Le taux de pratique du sport dans la Commune de LOBO a augmenté	Le rapport du délégué d'arrondissement de LOBO	
Objectifs spécifiques	O.S.1 : Sensibilisation des populations sur la nécessité de pratiquer le sport et l'éducation physique	Nombre de campagne de sensibilisation organisé	Rapport du DASEP et du sous-préfet	Dynamisme des populations
	O.S.2 : Améliorer l'encadrement sportif dans la Commune de Lobo	Nombre d'infrastructures sportives créées ou aménagées dans la Commune de Lobo	-DAO pour la construction des infrastructures sportives	-volonté politique existante -disponibilité des fonds
Résultats	R.1.1 : Les populations de la Commune de Lobo sont sensibilisées	Des journées de marche sportive sont organisées chaque mois	-bordereau des associations à la sous-préfecture	
	R.2.1 : L'accès aux infrastructures sportives est amélioré dans la Commune	Des aires de jeux sont aménagées dans les établissements scolaires de la Commune de Lobo	-Rapport du DASEP -PV de réception des infrastructures sportives	
Activités				Coûts estimatifs

PCD DE LOBO

A1/R1.1	Organisation des campagnes de sensibilisation sur la pratique du sport	2 500 000
A2/R1.1	Organisation des journées de marche sportive dans la commune	5 000 000
A3/R1.1	Plaidoyer pour l'affectation des cadres de sport à la DASEP et dans les établissements scolaires	-
A3/R1.1	Organisation des compétitions sportives notamment les « championnats de vacance » (football, basketball, handball ou marathon) et des camps de vacance	30 000 000
A.3.R.1.2.	Appui à l'organisation des compétitions Fenasco A et B	2 000 000
A.3R/1.2.	Appui à l'organisation de la journée nationale de l'éducation physique	1 000 000
Sous-Total Activités1.1		40 500 000
A1/R2.1	Construction de la délégation d'arrondissement des sports et de l'éducation physique	30 000 000
A2/R2.1	Aménagement d'une aire de jeux dans la commune notamment à LOBO centre	10 000 000
A3/R2.1	Aménagement et équipement des aires de jeux dans les établissements scolaires de la commune	150 000 000
A4.R.2.1	Création et construction des centres de formation en disciplines sportives à : KELLE, VOA-III, NKOLMELEN et EKEKAM-III	100 000 000
A5.R.2.1	Construction d'un camp de vacance	30 000 000
A6.R.2.1	Construction d'un complexe sportif municipal à LOBO centre	75 000 000
A7.R.2.1	Construction des aires de jeux pour les personnes handicapées	100 000 000
A.7.R.2.1	Gestion et maintenance des infrastructures sportives	50 000 000
Sous-Total Activités 2.1		514 000 000
Total		554 500 000

PCD DE LOBO

Secteur : INDUSTRIES MINES ET DEVELOPPEMENT TECHNOLOGIQUE

<u>STRATEGIE</u> <u>SECTORIELLE :</u>	Valorisation des richesses minières du pays, à travers le renforcement des capacités des artisans miniers et l'appel aux investisseurs directs étrangers sociales			
NIVEAUX	FORMULATIONS	Indicateur objectivement vérifiable	Source de vérification	Hypothèse de réalisation
Objectif global :	Promouvoir le développement des activités minières dans la commune de Lobo			
Objectifs spécifiques	O.S.1 : Encadrer les populations actives dans le secteur	Nombre des personnes du secteur formé	Rapport des activités du DDMINMIDT	Dynamisme des populations
	O.S.2 : Faciliter l'accès au potentiel gisement de carrière et de mine	Nombre de carrière accessible	Rapport des activités du DDMINMIDT	-volonté politique existante -disponibilité des fonds
	O.S.3 : Créer des carrières de pierre dans les villages de la commune à Lobo	Nombre de carrière de pierre créé dans la commune de Lobo	Rapport des activités du DDMINMIDT	-volonté politique existante -disponibilité des fonds
Résultats	R.1 : Les populations actives du secteur sont encadrées	Nombres d'acteur du secteur encadré	Rapport des activités du DDMINMIDT	
	R.2 : L'accès au potentiel gisement de carrière est facilité	Nombre de voies d'accès aux gisements dégagés	Rapport des activités du DDMINMIDT	
	R.3 : Des carrières de pierres sont créées dans les villages de la commune	Nombre de carrière de pierre créé dans la commune	Rapport des activités du DDMINMIDT	
Activités				Coûts estimatifs
A1/R.1.1	Organisation des campagnes de sensibilisation et de formation sur les techniques d'exploitation des carrières de sables et de pierres et leurs bénéfices			5 000 000

PCD DE LOBO

A2/R1.1.	Organisation des ateliers de formation sur les techniques d'extraction du sable et de pierre dans la commune de LOBO	10 000 000
Sous-Total Activités1.1		15 000 000
A1/R2.1	Création des voies d'accès vers les potentiels gisements de carrière de NGOULEMEKONG, OZOM II, VOA 3, NKOLMELEN, NKONGMESSA, EKEKAM3, AKOK	21 000 000
A2/R2.2	Création d'un répertoire des gisements de carrière potentiel de la commune de Lobo à	3 000 000
Sous-Total Activités 2.2		24 000 000
A1/R.3.1	Création des carrières de pierre et de sable à NGOULEMEKONG, OZOM II, VOA 3, NKOLMELEN, NKONGMESSA, EKEKAM3, AKOK	40 000 000
Sous-Total Activités 3.3		40 000 000
Total		79 000 000

SECTEUR : TRANSPORT

Problème : Difficultés de mobilité des personnes et des biens

STRATEGIE SECTORIELLE : Bâtir à moindre coût un réseau de transport intégré, performant, quadrillant tout l'espace national et résolument ouvert vers les pays voisins		Indicateur objectivement vérifiable	Source de vérification	Hypothèse de réalisation
NIVEAUX	FORMULATIONS			
Objectif global :	Faciliter l'accès aux moyens de transport sécurisés			
Objectifs spécifiques	O.S.1 : Former les transporteurs de la commune de Lobo	Nombre des transporteurs formés	Rapport d'activité du DDMINTRANS	Dynamisme des populations

PCD DE LOBO

	O.S.2 : Accroître les infrastructures de transport de la commune de Lobo	Nombre d'infrastructure de transport construit	Rapport des services techniques de la commune d'EBONE	-volonté politique existante -disponibilité des fonds
	O.S3 : Sensibiliser les agents de sécurité routière	Nombre de point de vente de carburant créé	Rapport du DDMINTRANS	
Résultats	R.1.1 : Les transporteurs de la commune de Lobo sont formés	Des séminaires de sensibilisation sont organisés pour ASTRAL*	Bordereau de formation du DDMINTRANS	
	R.2.1 : les infrastructures de transports ont augmentées	-04 gares routières créées -01 aire de stationnement construite	-Arrêté de création des gares routières -PV de réception de l'aire de stationnement	
	R.3.1 : Les agents de la sécurité routière sont sensibilisés	Nombre d'agent sensibilisé	Rapport du DDMINTRANS	
Activités				Coûts estimatifs
A1/R1.1	Organisation des campagnes sensibilisation des transporteurs d'ASTRAL sur l'importance du permis de conduire et la sécurité routière dans la commune			2 500 000
Sous-Total Activités1.1				2 500 000
A1/R.2.1	Création et construction de 04 gares routières à : LOBO, ADJAP, NGOULMEKONG, NGOAS			80 000 000
A2/R2.1	Construction d'une aire de stationnement à NGOULMEKONG			5 000 000
Sous-Total Activités 2.2				85 000 000
A1/R.3.1	Organisation des campagnes sensibilisation des transporteurs des FMO sur la pléthore de contrôle routier			2 500 000
Sous-Total Activités 3.1				2 500 000
Total				90 000 000

*Association des transporteurs de Lobo

COMMUNE DE LOBO

BP :

TEL : 678 – 41- 93 - 67

PCD DE LOBO

Secteur : **POSTE et TELECOMMUNICATION**

Problème : **Difficulté d'accès aux services des postes et télécommunication**

STRATEGIE SECTORIELLE : Améliorer l'accès aux services des postes et télécommunication et aux NTIC		Indicateur objectivement vérifiable	Source de vérification	Hypothèse de réalisation
NIVEAUX	FORMULATIONS			
Objectif global :	Améliorer l'accès au réseau de télécommunication et aux moyens de communication moderne			
Objectifs spécifiques	O.S.1 : Améliorer la couverture réseau dans la Commune de Lobo	Nombre d'antenne installé dans la Commune	Rapport DD.MINPOSTEL	La volonté des acteurs du secteur existe
	O.S.2 : Construire des infrastructures d'encadrement	Nombre d'infrastructure d'encadrement construite dans la Commune	Rapport du DD.MINPOSTEL	La volonté politique existe
	O.S.3 : Faciliter l'accès de la Commune au service postal	Nombre de boîte postale créée	Rapport du DD.MINPOSTEL	La volonté politique existe
Résultats	R.1.1 : La couverture réseau est améliorée	11 antennes installées dans la commune la fibre optique installée dans la Commune		
	R.2.1 : Des infrastructures d'encadrement sont construites dans la Commune de Lobo	10 télé-centres communautaires construits	PV de réception des infrastructures construites	
	R.3.1 : L'accès au service postal est facilité	01 bureau de poste créé	PV de réception du bureau de poste	

PCD DE LOBO

Activités		Coûts estimatifs
A1/R1.1	Plaidoyer auprès des opérateurs des télécommunications pour l'installation de 10 nouvelles antennes tous réseaux confondus à : NGOULEMEKONG, NKOLYEM, KELLE, VOA 3, NKOLMELEN, NKONGMESSA, MENGUEK 2, NGOAS, MINKOA, ADJAP, AKOK	1 500 000 000
A2/R1.1	Installation de la fibre optique dans la Commune de Lobo notamment dans les espaces urbains Lobo et TSEK	100 000 000
Sous-Total Activités 1.1		1 600 000 000
A1/R2.1	Construction et équipement de 10 télé-centres communautaires à Lobo	250 000 000
Sous-Total Activités 2.2		250 000 000
A1/R.3.1	Création et construction d'un bureau de poste à Lobo	25 000 000
Sous-Total Activités 3.1		25 000 000
Total		1 875 000 000

Secteur : **COMMUNICATION**

Problème : Difficulté d'accès à l'information

STRATEGIE SECTORIELLE : Améliorer l'accès à l'information		Indicateur objectivement vérifiable	Source de vérification	Hypothèse de réalisation
NIVEAUX	FORMULATIONS			
Objectif global :	Faciliter l'accès à l'information			
Objectifs spécifiques	O.S.1 : Multiplier les canaux de diffusion de l'information	Nombre d'exemplaire de journal tiré	Rapport du DD.MINCOM Secrétariat de la commune	La volonté politique existe
	O.S.2 : Renforcer la couverture du signal radio et télévision	signal radio effectif dans la commune	Rapport du DD.MINCOM	La volonté politique existe

PCD DE LOBO

				disponibilité des fonds
	O.S.3 : Encadrer les populations sur les techniques de communication	Nombre de personnes formées	Rapport du DD.MINCOM	Rapport du DD.MINCOM
Résultats	R.1.1 : De nouvelles voies de diffusion de l'information sont créées	un journal communautaire créé Une radio communautaire créée	Secrétariat de la commune Agrément pour la création d'une radio	
	R.2.1 : Le signal radio et télévision est renforcé dans la commune	La couverture réseau augmente dans la commune	Rapport du DD.MINCOM	
	R.3.1 : Les populations sont formées sur les techniques de communication	200 jeunes formés par an sur les techniques de communication	Rapport du DD.MINCOM Enquête auprès des populations	
Activités				Coûts estimatifs
A1/R1.1 :	Création d'un journal communal à Lobo			2 500 000
A2/R.1.1.	Création et équipement d'une radio communautaire à Lobo			5 000 000
Sous-Total Activités 1.1				7 500 000
A1/R2.1 :	Installation d'une antenne relais pour renforcer le signal radio et télé dans les villages de la commune			100 000 000
Sous-Total Activités 2.2				100 000 000
A1/R.3.1 :	Organisation d'un atelier de formation par an sur les techniques de communication moderne et traditionnelle			5 000 000
Sous-Total Activités 3.1				5 000 000
Total				112 500 000

PCD DE LOBO

Secteur : ENSEIGNEMENT SUPERIEUR

Problème : Difficulté d'accès à l'enseignement supérieur

STRATEGIE SECTORIELLE : Poursuivre les investissements en infrastructures et en personnels enseignants.		Indicateur objectivement vérifiable	Source de vérification	Hypothèse de réalisation
NIVEAUX	FORMULATIONS			
Objectif global :	Faciliter l'accès à l'enseignement supérieur			
Objectifs spécifiques	O.S.1 : Octroyer des bourses aux étudiants méritants de la commune	Nombre de bourses octroyées	Rapport du MINESEC Rapport de la commune	La volonté politique existe
	O.S.2 : Créer un fichier des étudiants ressortissants de Lobo	Nombre d'étudiant de la commune connu	Rapport MINESEC	La volonté politique existe disponibilité des fonds
Résultats	R.1 : Des bourses sont octroyées aux étudiants méritant ressortissant de la commune de Lobo	150 bourses octroyées aux jeunes de la commune	Rapport du MINESEC Rapport de la commune	La volonté politique existe disponibilité des fonds
	R.2 : un fichier des étudiants ressortissants de la commune est créé		Rapport MINESEC	La volonté politique existe
Activités				Coûts estimatifs
A1/R.1.1	Octroie de 150 bourses à raison de 50 par an pendant 03 ans aux jeunes ressortissants de Lobo			15000000
Sous-Total Activités1.1				15000000
A2/R.2.1	Création d'un fichier des étudiants de la commune			

PCD DE LOBO

	Sous-Total Activités 2.2
Total	15 000 000

SECTEUR : Travail et sécurité sociale

PROBLEME : Difficultés d'accès à un travail décent et sécurisé sociale

STRATEGIE SECTORIELLE :	Consolider les acquis, réorganiser structurellement les organismes de sécurité sociale existants d'une part et à élargir le champ d'application matériel, personnel et professionnel de la sécurité sociale au plus grand nombre d'autre part, notamment vers les catégories jusque-là en marge du système.			
NIVEAUX	FORMULATIONS	INDICATEURS OBJECTIVEMENT VERIFIABLES	SOURCES DE VERIFICATION	HYPOTHESES DE REALISATION
Objectif Global	Faciliter l'accès à un travail décent et à la sécurisé sociale			
Objectifs spécifiques	Os.1: Promouvoir l'assurance volontaire auprès des travailleurs	- Taux de souscription à l'assurance volontaire	Rapport d'activités des sectorielles	Disponibilité des employeurs
	Os.2: Renforcer les capacités des partenaires sociaux de la Commune de Lobo en matière de loi et règlements sociaux	- Nombre de formations organisées	Rapport de la commune rapport d'activités des sectorielles	Maitrise de la thématique
	Os.3: Faciliter le paiement et la prise en charge des pensions aux retraités âgés	- Nombre de personnel affecté à la délégation -Nombre de structure de prise en charge des retraités	Rapport d'activités des sectorielles	Disponibilité du personnel Disponibilité de financement
Résultats	R.1.1 : Tous les travailleurs dans la commune de Lobo sont sensibilisés sur l'assurance volontaire ;	- Nombre de travailleurs affiliés à l'assurance volontaire ;	Rapport d'activités des sectorielles	Volonté politique

PCD DE LOBO

	R.2.1 : Les capacités des partenaires sociaux (employeur et employé) de la commune sont renforcées	- Nombre de formation organisé	Rapport d'activités des sectorielles	Volonté politique
	R.3.1 : Le personnel à la délégation départementale a augmenté	06 nouveaux personnels affectés	Rapport d'activités des sectorielles Notes d'affectation	Disponibilité de financement
	R.3.2 : Des structures de prises en charge des retraités et des travailleurs sont mises en place	-une mutuelle de santé créée -un centre de prévoyance sociale créé		
<i>Activités</i>				<i>Coûts estimatifs</i>
A1/R1.1 :	Organisation des campagnes de promotion de l'assurance volontaire auprès des travailleurs et autres acteurs de la commune			5 000 000
Sous-Total Activités 1.1				5 000 000
A1/R2.1 :	Organisation de Formation périodique (semestrielle) en matière du droit du travail dans la commune de LOBO			5 000 000
Sous-Total Activités 2.1				5 000 000
A1/R3.1 :	Affectation de 06 nouveaux personnels à la délégation du MINTSS			-
Sous-Total Activités3.1				-
A1/R3.2 :	Création d'une mutuelle de santé à Lobo			8 000 000
A2/R3.2 :	Création d'un centre de prévoyance sociale dans la commune de Lobo			15 000 000
Sous-Total Activités 3.2				23 000 000
TOTAL GENERAL DU SECTEUR				33 000 000

PCD DE LOBO

SECTEUR : Tourisme et loisirs

PROBLEME : Difficultés à promouvoir les activités touristiques

STRATEGIE SECTORIELLE :	Doubler l'effectif annuel de touristes extérieurs à l'horizon de la stratégie. Pour cela, le dispositif institutionnel de promotion du tourisme sera revu et renforcé, en tenant compte des compétences que la loi reconnaît aux collectivités territoriales décentralisées en la matière.			
NIVEAUX	FORMULATIONS	INDICATEURS OBJECTIVEMENT VERIFIABLES	SOURCES DE VERIFICATION	HYPOTHESES DE REALISATION
Objectif Global	Faciliter la capitalisation du potentiel touristique pour impulser le développement de la commune			
Objectifs spécifiques	Os.1: Identifier le potentiel touristique de la commune	- Nombre de site touristique identifié	Archives de la Commune et rapport de sectoriel	Disponibilité du budget et d'espace
	Os.2: Construire des structures d'hébergement et de tourisme dans la commune	- Nombre de structure d'hébergement construit	Rapport de la Commune et du sectoriel	Disponibilité du budget
	Os.3: Mettre sur pied un système d'information touristique et de promotion de l'écotourisme (carte touristique, site web).	- Carte touristique élaborée	Archives de la Commune et rapport de sectoriel	Disponibilité du budget

PCD DE LOBO

	O.S.4 : Former les populations dans les métiers du tourisme	- Nombre de formation organisé - -Nombre de personnes formées	Rapport sectoriel	
	Os.5 : Structurer et organiser le secteur	- Nombre d'intervenants formés ou recrutés	Rapport sectoriel	Disponibilité de personnes intervenantes dans le secteur
Résultats	R.1.1 : Les potentiels sites touristiques sont fichés	Fichier des sites touristiques existants	Archives de la Commune et rapport de sectoriel	Disponibilité du budget et d'espace
	R.2.1 : Les sites touristiques à fort potentiel de développement dans la Commune sont aménagés à savoir :	les sites touristiques sont aménagés	Enquête INS, Archives de la Commune, Rapport de la Commune et du sectoriel	Disponibilité du budget et du fichier des sites potentiels
	R.3.1 : Les structures d'hébergement sont construites dans la Commune		Rapport de la Commune et du sectoriel	Disponibilité du budget
	R.4.1 : Le système d'information touristique et de promotion de l'Ecotourisme (carte touristique, site web) est mis sur pied	Carte touristique de la commune	Archives de la Commune et rapport de sectoriel	Disponibilité des sites potentiels
	R.5.1 : Le tourisme est organisé et structuré dans la commune	-10 intervenants formés et recrutés -Nombre de site désenclavé	Rapport sectoriel	Disponibilité de personnes intervenantes dans le secteur

PCD DE LOBO

<i>Activités :</i>		<i>Coûts estimatifs</i>
A1/R1.1:	organisation d'une étude sur le potentiel touristique de la commune de Lobo	5 000 000
A2/R1.1 :	Création d'un répertoire des potentiels sites touristiques de la commune de Lobo	2 000 000
Sous-Total Activités 1.1		7 000 000
A.1/R2.1:	Aménagement des sites touristiques à fort potentiel de développement dans la Commune	50 000 000
Sous-Total Activités 2.1		50 000 000
A1/3.1:	Construction d'un hôtel municipal à Lobo centre	50 000 000
Sous-Total Activités 3.1		50 000 000
A1/R.4.1:	Elaboration d'une carte touristique de la Commune	5 000 000
A2/R4.1 :	Création et construction d'un site web en particulier pour les informations sur le tourisme dans la Commune	3 000 000
Sous-Total Activités 4.1		8 000 000
A.1/R5.1:	Réhabilitation des routes desservant les sites touristiques	25 000 000
A2/R5.1 :	Recrutement et formation de 10 guides dans la Commune	/
A3/R5.1 :	Sensibiliser les populations sur l'importance et les avantages du tourisme	5 000 000
Sous-Total Activités 5.1		30 000 000
TOTAL GENERAL DU SECTEUR		145 000 000

PCD DE LOBO

SECTEUR : Forêt faune

PROBLEME : Difficulté à préserver les ressources fauniques et floristiques

<u>STRATEGIE</u> <u>SECTORIELLE</u> :	La mise en œuvre de programmes d'aménagement et de régénération des forêts de production du domaine permanent, de valorisation des ressources forestières et fauniques.			
NIVEAUX	FORMULATIONS	INDICATEURS OBJECTIVEMENT VERIFIABLES	SOURCES DE VERIFICATION	HYPOTHESES DE REALISATION
Objectif Global	Assurer une gestion durable des ressources fauniques et floristiques.			
Objectifs spécifiques	Os.1: créer des espaces protégés	Nombre d'espace protégé créé	Rapport DDMINFOF	Disponibilité du personnel au poste forestier
	Os.2: Promouvoir la régénération des forêts de la commune	La pépinière et le nombre de plant mis en pépinière Nombre d'atelier sur les techniques de régénération organisé	- Arrêté de création -rapport des sectoriels	Disponibilité de l'espace Maîtrise des techniques de production
	Os.3: Améliorer l'encadrement technique des populations sur la protection de la forêt et de la faune	Nombre de campagnes tenues sur les textes et lois sur la gestion des ressources forestières et fauniques	-Rapport d'activités sectorielles	Disponibilité des populations

PCD DE LOBO

Résultats	R.1.1 : Des espaces protégés sont créés	-une forêt communautaire créée - une zone aquatique créée - des espaces verts créés	Statistique Forestière et fauniques dans l'arrondissement ; rapport des sectoriels	Disponibilité du personnel au poste forestier
	R.2.1 : 02 ateliers de vulgarisation des techniques de régénération forestière sont organisés	Nombre et types de techniques de régénération forestière enseigné.	Enquête des ménages, rapport d'activités sectorielles	Disponibilité des populations
	R.2.2 : le reboisement est encouragé dans la commune de Lobo	-Des campagnes de sensibilisation sur le reboisement organisées -Une pépinière forestière créée	-Arrêté de création -rapport des sectoriels	Disponibilité de la forêt Maîtrise du processus de création
	R.3.1 : L'encadrement technique des populations sur la protection de la forêt et de la faune est amélioré	- Des campagnes de sensibilisation des populations sur les textes et lois relatifs à la gestion des ressources forestières et fauniques sont tenues. - Nombre de comité de vigilance créé et formé sur les méthodes de protection de la forêt.	Rapport des sectoriels	Disponibilité de l'espace Maîtrise des techniques de production
<i>Activités :</i>				<i>Coûts estimatifs</i>
A.1/R1.1 :	Création d'une forêt communautaire à Lobo			70 000 000
A2/R.1.1 :	Création et Construction d'une zone aquatique			35 000 000
A3/R1.1 :	Création des espaces verts dans les espaces urbains et les établissements scolaires			5 000 000
Sous-Total Activités 1.1				110 000 000

PCD DE LOBO

A.1/R2.1 :	Organisation d'un atelier de formation sur les différentes techniques de régénération forestière	5 000 000
Sous-Total Activités 2.1		5 000 000
A.1/R.2.2 :	création d'une pépinière forestière communale de 10 000 plants à LOBO	3 000 000
A.2/R.2.2 :	Organisation d'une campagne de sensibilisation sur le reboisement	5 000 000
Sous-Total Activités 2.2		8 000 000
A1/R3.1 :	Organisation des campagnes de sensibilisation des populations sur les textes et lois relatifs à la gestion des ressources forestières et fauniques	5 000 000
A2/R3.1	Organisation des séminaires de renforcement des capacités des comités de vigilance sur les méthodes de protection de la forêt	5 000 000
Sous-Total Activités 3.1		10 000 000
TOTAL GENERAL DU SECTEUR		133 000 000

PCD DE LOBO

SECTEUR : Environnement et protection de la nature

PROBLEME : Difficulté d'accès à un environnement sain et à la protection de la nature

STRATEGIE SECTORIELLE :	Organiser et à encourager les initiatives des particuliers, des associations, des partenaires, de la société civile, etc. en faveur d'un développement durable et rationnel de l'environnement			
NIVEAUX	FORMULATIONS	INDICATEURS OBJECTIVEMENT VERIFIABLES	SOURCES DE VERIFICATION	HYPOTHESES DE REALISATION
Objectif Global	Faciliter l'accès à un environnement sain et à la protection de la nature			
	Os.1: Construction des infrastructures nécessaires à la protection de la nature et de l'environnement	Nombre d'infrastructure construits	Enquête et rapport du sectoriel Bon de commande DAO	
	OS2 : Encadrer les populations sur les questions liées à la protection de l'environnement	Nombre de campagne de sensibilisation organisée dans la Commune. Nombre de formation dispensé Nombre de personnes formées		
	Os.3: Promouvoir l'hygiène et la salubrité pour la protection de l'environnement	Un mode de promotion de l'hygiène et salubrité mis en place dans la commune	Enquête auprès des populations Rapport de la Commune	Volonté des populations

PCD DE LOBO

Résultats	R.1.1: Les infrastructures nécessaires à la protection de la nature et de l'environnement	-Décharge municipale et centre de traitement des ordures opérationnels -toilettes publiques et bacs à ordures construites	Enquête ménages, rapport d'activités sectoriels PV de réception	Disponibilité d'espace Capacité technique
	R.2.1: les populations sont formées et informées sur les questions liées à la protection de l'environnement et de la nature	-04 ateliers de formation des populations sur les questions liées à l'environnement organisés -les services d'encadrement du MINEPDED créé	- Enquête ménages, -Rapport d'activités du sectoriel -Rapport de la Commune -Décret de création de sectoriel d'arrondissement du MINEPDED	Disponibilité du personnel
	R.3.1: une journée d'hygiène et propreté est instaurée dans toutes les localités et établissements scolaires de la commune	-une journée d'hygiène et propreté existe -Nombre de bacs à ordures dotés aux différentes infrastructures publics -Nombre d'arbres plantés dans les différents établissements de la commune	Enquête auprès des populations Rapport de la Commune	Volonté des populations
<i>Activités :</i>				<i>Coûts estimatifs</i>
A.1/R1.1:	Construction d'une décharge municipale			15 000 000
A2/R1.1 :	Construction d'un centre de traitement des ordures ménagères dans la Commune			15 000 000

PCD DE LOBO

A3/R1.1 :	Construction de 04 blocs de 04 latrines dans les espaces urbains et à proximité des marchés	12 000 000
A4/R1.1 :	Acquisition de 300 bacs à ordures pour les espaces urbains et les établissements scolaires de la Commune	5 000 000
A5/R1.1 :	Planting de 625 arbres dans toutes la commune notamment les établissements publics de la commune	1 875 000
Sous-Total Activités 1.1		48 875 000
A1/R2.1:	Organisation d'une formation des populations sur les techniques de traitement des ordures ménagères	5 000 000
A2/R2.1 :	Plaidoyer pour la création des services du MINEPDED au niveau de l'arrondissement	/
A3/R2.1 :	Création des services d'encadrement du MINEPDED dans l'arrondissement de Lobo	/
A4/R2.1 :	Organisation des campagnes de sensibilisation des populations sur l'assainissement et la préservation de l'environnement (construction des latrines, poubelles, gestion des ordures ménagers, ...)	5 000 000
A5/R2.1 :	Sensibilisation des populations sur l'appropriation des journées propres instaurées dans la Commune	5 000 000
A6/R2.1 :	sensibilisation des populations sur l'utilisation des foyers améliorés, le drainage des ordures ménagères et le reboisement	5 000 000
Sous-Total Activités 2.1		20 000 000
A1/R3.1:	Mise sur pied d'une journée d'hygiène et propreté dans toutes les localités et établissements scolaires de la Commune	/
Sous-Total Activités 3.1		/
TOTAL GENERAL DU SECTEUR		68 875 000

SECTEUR : Développement Urbain et Habitat

PROBLEME : Difficulté d'accès à un habitat décent et Faible aménagement des espaces urbains de la commune

<u>STRATEGIE SECTORIELLE :</u>	Créer un espace économique national intégré. Il s'agit non seulement de maîtriser le développement des villes et d'en faire des centres de production et de consommation nécessaires à l'essor du secteur industriel, mais également de promouvoir l'émergence des agglomérations périphériques, le développement des villes moyennes ou secondaires capables de structurer les activités économiques dans l'espace urbain et de concourir au développement des zones rurales environnantes.
---------------------------------------	---

PCD DE LOBO

NIVEAUX	FORMULATIONS	INDICATEURS OBJECTIVEMENT VERIFIABLES	SOURCES DE VERIFICATION	HYPOTHESES DE REALISATION
Objectif Global	Promouvoir la construction des habitats décents et Aménager les espaces urbains de la Commune			
Objectifs spécifiques	Os.1 : Mettre en place des infrastructures urbaines dans la Commune (cimetière, magasin, espaces vert...)	Des infrastructures urbaines sont mise en place	Rapport d'activité de la Commune	Disponibilité d'espace et de budget
	Os.2 : Aménager une voirie municipale dans la Commune	voirie municipale aménagée	Rapport d'activité de la Commune	La volonté politique existe
	Os.3 : Construire des logements sociaux dans la Commune	logements sociaux construits	Enquête auprès des populations, Rapport sectoriel	Disponibilité d'espace
	Os.4 : Construire des aménagements dans la ville (toilette, décharge, dalots, Réseau d'assainissement des eaux, bacs à ordures...)	Aménagements construits	Enquête auprès des populations; rapport sectoriel Rapport de la Commune; PV de réception des travaux	Disponibilité d'espace et de budget
	Os.5 :Promouvoir la construction des habitations descentes	-Nombre de point de vente de matériaux de construction moderne -Elaboration d'un Plan d'occupation des sols	Enquête auprès des populations Rapport de la commune	Disponibilité d'espace et de budget
Résultats	R.1.1 : Des infrastructures urbaines de la Commune sont mise en place (cimetière, magasin, espaces vert...)	-nombre de cimetière communal construit -nombre d'espace vers construit	Rapport sectoriel, Rapport d'activité de la Commune	Disponibilité du financement
	R.2.1 :La voirie municipale est aménagée dans la Commune	-Voirie municipale aménagée -le service de la d'hygiène redynamisé	Rapport d'activité de la Commune	La volonté politique existe
	R.3.1 : Les logements sociaux sont construits dans la Commune	Nombre de logements sociaux construits	Enquête auprès des populations, Rapport sectoriel	Disponibilité d'espace et de budget

PCD DE LOBO

	R.4.1 : Les aménagements sont construits dans la ville (toilette, décharge, dalots, Réseau d'assainissement des eaux, bacs à ordures...)	Nombre d'aménagements construits	Enquête auprès des populations ; rapport sectoriel Rapport de la Commune ; PV de réception des travaux	Disponibilité d'espace et de budget
	R.5.1 : La construction des habitations descentes est encouragée	Nombre de point de vente de matériaux de construction moderne Nombre de campagne de sensibilisation sur l'utilisation des produits MIPROMALO	Enquête auprès des populations Rapport de la Commune	Disponibilité d'espace et de budget
	5.5.2. Plan d'occupation des sols mis sur pied	Plan d'occupation des sols disponibles	Rapport de la commune Rapport du sectoriel	Disponibilité d'espace et de budget
<i>Activités :</i>				<i>Coûts estimatifs</i>
A.1/R1.1:	Construction de 04 cimetières à Lobo centre, NGOULMEKONG, OZOM II, MINKOA, AKOK			10 000 000
A.2/R1.1 :	Aménagement des espaces verts à Lobo et dans tous les établissements d'enseignement et services publics			10 000 000
Sous-Total Activités 1.1				20 000 000
A.1/R2.1:	Organisation d'un séminaire de renforcement des capacités des agents chargé de la voirie municipale dans la Commune			5 000 000
Sous-Total Activités 2.1				5 000 000
A1/3.1:	Construction des 500 logements sociaux dans la Commune de Lobo			500 000 000
Sous-Total Activités 3.1				500 000 000
A1/R.4.1:	Construction des toilettes publiques à LOBO-centre et à TSEK			8 000 000
A2/R4.1:	Construction d'une décharge publique			15 000 000
A3/4.1:	Construction d'un réseau d'écoulement des eaux (voie d'assainissement)			25 000 000
A4/R4.1 :	Equipement de la Commune en 150 bacs à ordures			2.250 000
Sous-Total Activités 4.1				50 250 000
A1/5.1:	Construction d'un magasin de vente des matériaux de construction à Lobo			15 000 000
A2/5.1 :	Organisation des campagnes promotionnelles des produits MIPROPALO			5 000 000
Sous-Total Activités 5.1				20 000 000
A1/5.2	Elaboration d'un plan d'occupation des sols			30 000 000
TOTAL GENERAL DU SECTEUR				625 250 000

COMMUNE DE LOBO

BP :

TEL : 678 – 41- 93 - 67

PCD DE LOBO

SECTEUR : Domaines et Affaires foncières

PROBLEME : Difficulté d'accès à la propriété foncière et à la sécurisation des espaces occupés

STRATEGIE SECTORIELLE :	Elaborer une stratégie nationale de gestion du patrimoine immobilier national avec un regard spécifique sur le patrimoine administré ou géré par l'Etat.			
NIVEAUX	FORMULATIONS	INDICATEURS OBJECTIVEMENT VERIFIABLES	SOURCES DE VERIFICATION	HYPOTHESES DE REALISATION
Objectif Global	Faciliter les procédures de sécurisation des espaces occupés et d'accès à la propriété foncière			
Objectifs spécifiques	Os.1: Accompagner les populations de la Commune dans les procédures d'obtention du titre foncier	Nombre de titre foncier acquis Nombre de personnes touchées	Enquête ménages, rapport d'activités sectoriels	Organisation des populations et du sectoriel responsable
	Os.2: Mettre en place un système de lotissement communal dans la Commune de Lobo	Système de lotissement communal fonctionnel	Enquête ménages, rapport d'activités sectoriels	Maitriser le processus et définir les spécificités techniques
	Os.3: Mettre en place d'un plan cadastral et d'un plan d'occupation des sols	Plan cadastral et plan d'occupation des sols mis en place	Rapport de la Commune Rapport du sectoriel	Volonté politique de l'autorité communale existe
	Os.4: Matérialiser les limites entre les villages de la Commune de Lobo	Nombre de villages délimités	Enquête ménages, rapport d'activités sectoriels	Organisation de la population
	Os.5: Etablir la carte administrative de la Commune de Lobo	Existence d'une carte administrative	Enquête ménages, rapport d'activités sectoriels	Disponibilité du budget

PCD DE LOBO

Résultats	R.1.1: les populations de la Commune sont accompagnées dans les procédures d'obtention du titre foncier	Nombre de titre foncier acquis	Enquête ménages, rapport d'activités sectoriels	Organisation des populations et du sectoriel responsable
	R.2.1: un système de lotissement communal est mis en place dans la Commune de Lobo	Système de lotissement communal fonctionnel	Enquête ménages, rapport d'activités sectoriels	Maitriser le processus et définir les spécificités techniques
	R.3.1: un plan cadastral et un plan d'occupation des sols de la commune sont mis en place	Plan cadastral et plan d'occupation des sols existent	Rapport de la commune Rapport du sectoriel	Volonté politique de l'autorité communale existe
	R.4.1: les limites entre les villages de la Commune de Lobo sont matérialisées	Nombre de villages délimités	Enquête ménages, rapport d'activités sectoriels	Organisation de la population
	R.5.1: la carte administrative de la Commune de Lobo est établie	Existence d'une carte administrative	Enquête ménages, rapport d'activités sectoriels	Disponibilité du budget
<i>Activités :</i>				<i>Coûts estimatifs</i>
A.1/R1.1.	Organisation de 04 campagnes de sensibilisation sur les procédures d'obtention d'un titre foncier			20 000 000
A.1/R1.1.	Facilitation de l'accès au bornage de terrain à 1000 riverains/an			20 000 000
A.3/R1.1	Facilitation de l'accès à l'obtention de titre foncier à 1000 riverains/an			20 000 000
Sous-Total Activités 1.1				60 000 000
A.1/R2.1	Création des lotissements communaux			500 000 000
Sous-Total Activités 2.1				500 000 000
A.1/R3.1.	Elaboration du plan cadastral de la Commune de Lobo			10 000 000
A.2/R3.1	Elaboration du plan d'occupation des sols de la Commune de Lobo			50 000 000

PCD DE LOBO

		Sous-Total Activités 3.1	20 000 000
A.1/R4.1	Matérialisation des limites entre les villages de la commune de Lobo		100 000 000
		Sous-Total Activités 4.1	100 000 000
A.1/R5.1	Elaboration de la carte administrative de la commune de Lobo		5 000 000
		Sous-Total Activités 5.1	5 000 000
TOTAL GENERAL DU SECTEUR			725 000 000

SECTEUR : Recherche scientifique et innovation

PROBLEME : Difficulté d'accès aux produits de la recherche

STRATEGIE SECTORIELLE :	Le Gouvernement entend se doter d'une stratégie de développement technologique et de propriété intellectuelle axée sur (i) la création d'un cadre institutionnel et réglementaire approprié et une adéquation entre le développement technologique et la formation professionnelle, (ii) la mise en œuvre des structures d'appui au développement technologique, (iii) la sécurisation et le renforcement de la protection des droits de protection industrielle, et (iv) la promotion de technologies propres dans le secteur industriel. En matière de normalisation, une attention particulière sera accordée (i) aux normes sanitaires et phytosanitaires et (ii) au respect des dispositions réglementaires des principaux partenaires.			
NIVEAUX	FORMULATIONS	INDICATEURS OBJECTIVEMENT VERIFIABLES	SOURCES DE VERIFICATION	HYPOTHESES DE REALISATION
Objectif Global	Faciliter l'accès aux résultats de la recherche			
Objectifs spécifiques	Os.1: Promouvoir les produits de la recherche dans la commune	Nombre et typologie de produit promu	Rapport MINRESI	- La volonté politique existe

PCD DE LOBO

	Os.2: Créer une structure d'encadrement technique dans le secteur	structure d'encadrement créé	Rapports du sectoriels, Archives communales.	- La volonté politique existe
	Os.3: Promouvoir la vulgarisation du potentiel en plante médicinales de la commune	Nombre de machines et appareil en activité dans la commune	Enquêtes auprès des ménages ; Rapports des sectoriels,	- Disponibilité du budget
	Os.4: Créer des champs de semences améliorées dans la Commune	Nombre de champs de semence créé	Rapports des sectoriels, Archives communales	- Disponibilité du budget
Résultats	R.1.1: La promotion des produits de la recherche est organisée	02 campagnes de promotion des produits de la recherche organisées par an	Rapports des sectoriels, Archives communales.	- La volonté politique existe
	R.2.1: Une structure d'encadrement créé dans la Commune	01 démembrement de l'IRAD créé dans la Commune de Lobo	Rapports des sectoriels, Archives communales.	- La volonté politique existe
	R.3.1: La promotion des plantes médicinales est organisée dans tous les villages de la Commune	01 campagne de vulgarisation des plantes médicinales organisée dans la Commune de Lobo	Rapport du sectoriel	- La volonté politique existe
	R.4.1: Des champs de semences améliorées sont créés dans la Commune	Nombre de champ de semence améliorée créé dans la Commune	Enquêtes auprès des ménages ; Rapports des sectoriels,	- Disponibilité du budget
<i>Activités :</i>				<i>Coûts estimatifs</i>
A1.R1.1	Organisation de 02 campagnes de promotion des produits de la recherche par an			5 000 000
Sous-Total Activités 1.1				5 000 000
A.1/R2.1	Création d'un démembrement de l'IRAD dans la Commune de Lobo			/
Sous-Total Activités 2.1				/

PCD DE LOBO

A.1/R3.1	Organisation d'une campagne de vulgarisation des plantes médicinales dans la commune	5 000 000
Sous-Total Activités 3.1		5 000 000
A.1/R4.1	Création de 10 champs semenciers dans les filières maïs, Bananes-plantains, manioc dans la commune	15 000 000
Sous-Total Activités 4.1		15 000 000
TOTAL GENERAL DU SECTEUR		25 000 000

SECTEUR : Commerce

PROBLEME : Difficulté de commercialisation des produits

STRATEGIE SECTORIELLE :	Développement du commerce consistant, au plan du commerce interne, à assurer un approvisionnement régulier du marché intérieur, dans des conditions de concurrence saine et, au plan du commerce international, à développer, promouvoir et contribuer à diversifier le commerce extérieur de biens et services à forte valeur ajoutée.			
NIVEAUX	FORMULATIONS	INDICATEURS OBJECTIVEMENT VERIFIABLES	SOURCES DE VERIFICATION	HYPOTHESES DE REALISATION
Objectif Global	Faciliter la commercialisation des produits			
Objectifs spécifiques	Os.1: Créer et construire nouveaux infrastructures marchandes	Nombre de marchés périodiques créés	Enquête des ménages, rapport d'activités sectorielles	Espace sécurisé disponible Disponibilité du budget

PCD DE LOBO

	Os.2: Réhabiliter et Aménager les infrastructures existantes non fonctionnels	Nombre de marchés réhabilités et redynamisés	Enquête des ménages, rapport d'activités sectorielles et de la commune	Espace disponible Disponibilité du budget
	OS.3 : Améliorer la fonctionnalité des marchés de a commune	Nombre de structure de gestion créé		
	O.S .4 : Désenclaver les bassins de production de la commune	Nombre de bassin de production désenclavé		
Résultats	R.1.1: De nouvelles infrastructures marchandes sont construites	02 nouveaux marchés périodiques opérationnels	Enquête des ménages, rapport d'activités sectorielles	Espace sécurisé disponible Disponibilité du budget
	R.1.2 : De nouveaux hangars équipés des comptoirs sont construits dans les marchés périodiques de la Commune	08 hangars équipés des comptoirs dans les marchés périodiques de la Commune construits	Enquête des ménages, rapport de la commune, PV de réception des travaux	Espace sécurisé disponible Disponibilité du budget
	R1.3 : des magasins de stockage sont construits dans les villages de la commune	07 magasins de stockage construit	PV de réception rapport de la commune et du sectoriel	Disponibilité des fonds

PCD DE LOBO

	R2.1 : Les infrastructures marchandes existantes sont réhabilitées	le centre commercial de Lobo-centre et les marchés de NGOULMEKONG ET NKOLMELEN réhabilités	Enquête des ménages, rapport d'activités sectorielles et de la commune	Espace disponible Disponibilité du budget
	R2.2 : Les infrastructures marchandes de la commune sont aménagées	le centre commercial de Lobo-centre et les marchés de NGOULMEKONG ET NKOLMELEN aménagés		
	R3.1 : la fonctionnalité des marchés est améliorée dans la commune Lobo	Nombre de comité de gestion créé plateforme de réflexion sur la redynamisation es marché créée		
	R4.1 : des bassins de production sont désenclavés	Nombre de village désenclavé		
<i>Activités :</i>				<i>Coûts estimatifs</i>
A.1/R1.1 :	Création du marché périodique de MINKOA et de NKOLMELEN			/
Sous-Total Activités 1.1				/
A.1/R1.2 :	08 nouveaux hangars équipés des comptoirs sont construits dans les marchés périodiques de la Commune : OVANG, OZOM II, VOA 3, NGOAS, EKEKAM3, MINKOA, OZOM III, NKOLMEYANG			175 000 000
Sous-Total Activités 1.2				175 000 000
A.1/R1.3 :	07 magasins de stockage sont construits à : EYANG, NKONGMESSA, ADJAP, EKEKAM III, OZOM II, NKOLMELEN, NKOLMEYANG			245 000 000
Sous-Total Activités 1.3				245 000 000
A.1/R.2.1 :	Construction des voies d'assainissement dans le complexe commerciale de Lobo			5 000 000

PCD DE LOBO

A2/R2.1 :	Réhabilitation des boutiques dans le complexe commerciale de Lobo	15 000 000
A3/R2.1 :	Réhabilitation du hangar de marché de NKOLMELEN	5 000 000
Sous-Total Activités 2.1		25 000 000
A1/R2.2 :	Electrification de tous les marchés de la commune	20 000 000
A2/R2.2 :	Construction d'un point d'eau au marché de NGOULMEKONG et à proximité du hangar de NKOLMELEN	16 000 000
A3/R2.2 :	Construction des latrines à fosse ventilée dans chaque marché de la commune	12 000 000
Sous-Total Activités 2.2		48 000 000
A1/R3.1	création et formation de 13 comités de gestion des infrastructures marchandes	5 000 000
A2/R3.1 :	Mise en place d'une plateforme de réflexion sur des mesures incitatives permettant de relancer le fonctionnement des marcher existant dans la commune	5 000 000
Sous-Total Activités3.1		10 000 000
A1/R4.1 :	Désenclavement des bassins de production de la commune (Tous les villages)	300 000 000
Sous-Total Activités 4.1		300 000 000
TOTAL GENERAL DU SECTEUR		803 000 000

PCD DE LOBO

SECTEUR : Institution communale

PROBLEME REFORMULE : Faible capacité technique et financière de la Commune de Lobo

STRATEGIE SECTORIELLE :				
NIVEAUX	FORMULATIONS	INDICATEURS OBJECTIVEMENT VERIFIABLES	SOURCES DE VERIFICATION	HYPOTHESES DE REALISATION
Objectif Global	Booster l'institution communale sur le plan social, financier, patrimonial et public			
Objectifs spécifiques	Os.1: Améliorer la gouvernance communale	Nombre de séminaire de renforcement de capacité organisé	Enquête auprès des autorités communales	
	Os.2: Améliorer la structuration des services communaux	Nombre de service structuré et organisé dans l'institution communale	Organigramme de la commune	
	Os.3: Augmenter les ressources financières de la Commune	les finances de l'institution communale en hausse	Compte administratif et de gestion de la Commune	
	Os.4: Améliorer la communication avec les partenaires extérieurs	La gestion du patrimoine maîtrisé	Enquête auprès des populations Rapport de la Commune	Disponibilité des jeunes et budget
	Os.4: Améliorer les relations entre la Commune et ses différents partenaires	la communication entre la commune et les différents partenaires sociaux	Arrêté de création PV de réception des travaux	Disponibilité du terrain et budget

PCD DE LOBO

Résultats	R1.1 La gouvernance communale est améliorée au niveau de l'institution communale	03 campagnes de sensibilisation ou de renforcement de capacité organisé	Archive communale	/
	R2.1 Les services de la commune sont mieux structurés	- 04 services existants dans la Commune sont structuré;	Enquête auprès des usagers Organigramme de la Commune	/
	R2.2: les services de la commune sont mieux équipés et le personnel est mieux formé	- Nombre d'équipement doté à la Commune	Bon de livraison PV de réception	/
	R2.3 : Le personnel communal est recruté dans certains postes	- 03 nouveaux agents communaux recrutés	Prise de service effective Rapport de la Commune	/
	R3.1: les ressources financières de la Commune ont augmenté	-01 plate-forme de réflexion créée pour l'amélioration des ressources financière -les investissements économiques sont renforcés -les contribuables sont sensibilisés	Cahier des comptes Caisse	/
	R4.1 : la communication avec les partenaires extérieurs sont améliorées	/	/	/
<i>Activités :</i>				<i>Coûts estimatifs</i>
A1/R1.1 :	Sensibilisation des membres du conseil municipal sur leur rôle dans la bonne marche des activités de la commune			

PCD DE LOBO

A2/R1.1 :	Proposition et identification par les conseillers municipaux, des projets auprès des populations qu'ils représentent et leur faire le compte rendu de leur adoption ou de leur rejet	
A3/R1.1 :	Organisation des séminaires de renforcement des capacités pour mieux outiller les conseillers municipaux face aux charges qui sont les leurs dans les activités de la Commune	5 000 000
A4/R1.1 :	Organisation d'un séminaire de renforcement des capacités des conseillers municipaux dans l'élaboration du budget et sur le rôle des différentes commissions	5 000 000
Sous-Total Activités 1.1		10 000 000
A1/R2.1.	Structuration des services existant de la Commune suivant l'organigramme type des Communes	/
A2/R2.1	Mise en place du service de la communication, du service économique et financier et son unité de promotion économique	/
A3/R2.1	Elaboration d'un règlement intérieur	/
A4/R2.1	Elaboration du cahier de charge pour chaque poste	/
A5/R2.1	Elaborer un plan d'organisation du travail	/
A6/R2.1	Organisation des ateliers de renforcement des capacités du personnel dans l'utilisation de l'outil informatique et dans leur poste respectif	5 000 000
A7/R2.1	Nomination du chargé des affaires culturelles et sociales	/
Sous-Total Activités 2.1		5 000 000
A1/R2.2	Construction de « hôtel de ville de Lobo »	60 000 000
A1/R2.2.	Acquisition d'un pick-up 4X4 pour la Commune	25 000 000
A2/R2.3	Acquisition pour les services de la mairie du matériel de bureau (Photocopieuse, régulateur de tension, bureau, classeur, matériel de topographie, véhicule roulant ...)	5 000 000
A3/R2.4	Recrutement d'un agent financier	/
A4/R2.5	Recrutement d'un agent communal chargé des solutions endogènes	/
A5/R2.6	Désignation du cadre communal de développement de la Commune de LOBO	/

PCD DE LOBO

A6/R2.7 :	Recrutement d'un responsable de la Communication et élaboration d'une véritable stratégie de communication en interne et en externe	/
Sous-Total Activités 2.3		/
A1/R3.1 :	Mise en place d'une plate-forme de réflexion sur les investissements potentiels que pourrait mener la commune pour améliorer ses recettes pour s'autonomiser financièrement	/
A2/R3.1 :	Renforcement des investissements économiques de la mairie	/
A3/R3.1 :	organisation des campagnes de sensibilisation des contribuables sur le paiement régulier des taxes	3 000 000
A4/R3.1 :	Actualisation régulière de l'état du patrimoine de la Commune de LOBO	/
Sous-Total Activités3.1		68 000 000
A1/R4.1	Sensibilisation des élites extérieures pour leurs contributions à la réalisation des projets d'intérêts communs des différentes communautés	/
A2/R4.1	Diversification des partenariats pour assurer l'accès à d'autres sources de financement	/
A3/R4.1	Renforcement des relations avec les différents services techniques tant au niveau du département qu'au niveau de l'arrondissement.	/
Sous-Total Activités 4.1		0
TOTAL GENERAL DU SECTEUR		108 000 000

PCD DE LOBO

SECTEUR : Economie locale

PROBLEME : Faible développement de l'économie locale de la commune

STRATEGIE SECTORIELLE :.....				
NIVEAUX	FORMULATIONS	INDICATEURS OBJECTIVEMENT VERIFIABLES	SOURCES DE VERIFICATION	HYPOTHESES DE REALISATION
Objectif Global	Développer l'économie locale et stimuler l'emploi dans la commune			
Objectifs spécifiques	Os.1: Faciliter la création d'au moins 50 PME locales dans la Commune de Lobo	- Nombre de PME locales créés ;	Enquête ménages, rapport d'activités sectoriels	La volonté politique existe et disponibilité des opérateurs économiques
	Os.2 : Améliorer l'accès aux infrastructures marchandes	Nombre d'infrastructures marchandes et équipement acquis	DAO Ordre de service du prestataire Contrat enregistré	Disponibilité des financements
	Os.3: Organiser des séminaires de formation aux AGR	- Nombre de séminaires de formation sont organisés ; - former les populations en élevage - Orienter 200 jeunes vers les formations professionnelles	Enquête ménages, rapport d'activités sectoriels	La volonté politique existe

PCD DE LOBO

	OS4 : Désenclaver les bassins de production	- Nombre de village désenclavé	DAO Ordre de service du prestataire Rapport de la Commune	Disponibilité des financements
	OS5 : Construire des unités de transformation des produits agricoles	- Nombre d'unité de transformation construite	DAO Bon de commande Rapport de la commune	Disponibilité des financements
	OS.6 : Faciliter aux jeunes et aux femmes l'accès au financement de leurs AGR	- Nombre de femmes et de jeunes ayant reçu des financements	Liste des bénéficiaires Rapport de la Commune	Disponibilité des financements
	OS.7 : Construire des gares routières et des aires de stationnement	- Nombre de gare routière construite	DAO Ordre de service du prestataire Rapport de la Commune	Les transporteurs sont plus présents dans la Commune
Résultats	R1.1 Au moins 50 PME locales sont créées à la Commune de Lobo	- 50 de PME locales créés ;	Enquête ménages, rapport d'activités sectoriels	La volonté politique existe et disponibilité des opérateurs économiques

PCD DE LOBO

	R2.1 : L'accès aux infrastructures marchandes est amélioré	<ul style="list-style-type: none"> - Un abattoir municipal construit - Le marché de Lobo viabilisé - Un magasin d'approvisionnement en intrant agricole construit 	Rapport du sectoriel Rapport de la Commune Enquête auprès des commerçants	Disponibilité des financements
	R 3.1 Des séminaires de formation et d'orientation sont organisés;	<ul style="list-style-type: none"> - 03 séminaires de formation sont organisés ; - 200 jeunes orientés vers des filières porteuses pour la Commune - 20 guides touristiques recrutés et formés 	Archive communale Liste affiché des bénéficiaires Rapport de la Commune et des sectoriels	La volonté politique existe
	R4.1: Les bassins de production sont désenclavés	<ul style="list-style-type: none"> - Tous les axes routiers desservant la Commune sont réhabilités 	Enquête des ménages, rapport d'activités sectorielles Rapport de la Commune	Disponibilité des financements
	R5.1: Des unités de transformation des produits agricoles sont construites	<ul style="list-style-type: none"> - 11 unités de transformation des produits agricoles construites 	Bon de livraison PV de réception Rapport de la Commune	Disponibilité des financements
	R6.1 : L'accès aux financements est facilité aux jeunes et aux femmes pour la création des AGR	<ul style="list-style-type: none"> - 200 jeunes et femmes ont accès aux financements des projets 		Disponibilité des financements

PCD DE LOBO

	R7.1 : Des gares routières sont construites dans la Commune	- 04 gares routières et une aire de stationnement ont construites	PV de réception Rapport de la Commune Enquête auprès des transporteurs	Disponibilité du terrain et des récoltes
<i>Activités :</i>				<i>Coûts estimatifs</i>
A1/R1.1	Financement de la création de 50 PME locales dans la commune			PM
Sous-Total Activités 1.1				PM
A1/R2.1	Construction d'un abattoir municipal			PM
A2/R2.1	viabilisation et aménagement du marché de Lobo			PM
A3/R2.1	Construction d'un magasin d'approvisionnement en intrant agricole et d'élevage			PM
Sous-Total Activités 2.1				PM
A1/R3.1 :	Organisation de 03 séminaires de formation sur la création des AGR et la recherche des financements, sur les nouvelles techniques agricoles.			PM
A2/R3.1	Organisation des sessions d'orientation des jeunes vers les filières porteuses pour la Commune			PM
A3/R3.1	Formation et recrutement de 20 guides touristiques			PM
Sous-Total Activités 3.1				PM
A1/R4.1 :	Réhabilitation des axes routiers desservant les 26 villages de la Commune de Lobo			PM
Sous-Total Activités 4				PM
A1/R5.1 :	Construction de 11 unités de transformation des produits agricoles à KELLE, NGOULMEKONG, NLONG village, VOA 3, NKOLMELEN, AKOK, NGOAS, EYANG, NKONGMESSA, MENGUEK I ET MENGUEK II			PM
Sous-Total Activités 5.1				PM
A1/R6.1 :	Accompagnement de 200 jeunes et femmes dans la création des AGR			PM
Sous-Total Activités 6.1				PM

PCD DE LOBO

A1/R7.1 :	Construction de 04 gares routières et une aire de stationnement	PM
	Sous-Total Activités 7.1	PM
	TOTAL GENERAL DU SECTEUR	PM

PCD DE LOBO

4.17 Coût estimatif du PCD

Tableau 31 : Coût estimatif du PCD

N°	SECTEUR	COUT ESTIMATIF
1	AGRICULTURE ET DEVELOPPEMENT RURAL	1 007 000 000
2	ELEVAGE, PECHE ET INDUSTRIES ANIMALES	440 000 000
3	FORET ET FAUNE	133 000 000
4	ENVIRONNEMENT ET PROTECTION DE LA NATURE	68 875 000
5	COMMERCE	803 000 000
6	SANTE PUBLIQUE	770 000 000
7	VIH-SIDA	95 573 400
8	EDUCATION DE BASE	1 041 680 000
9	ENSEIGNEMENTS SECONDAIRES	431 500 000
10	ENSEIGNEMENT SUPERIEUR	15 000 000
11	EMPLOI ET FORMATION PROFESSIONNELLE	259 000 000
12	JEUNESSE ET EDUCATION CIVIQUE	152 000 000
13	TRAVAUX PUBLICS	1 204 500 000
14	AFFAIRES SOCIALES	245 500 000
15	TOURISME ET LOISIRS	145 000 000
16	HABITAT ET DEVELOPPEMENT URBAIN	625 250 000
17	EAU	466 000 000
18	ASSAINISSEMENT	66 500 000
19	ENERGIE	331 220 000
20	INDUSTRIE, MINES ET DEVELOPPEMENT TECHNOLOGIQUE	79 000 000
21	DOMAINES, CADASTRE ET AFFAIRES FONCIERES	725 000 000
22	ARTS ET CULTURE	347 500 000
23	PETITES ET MOYENNES ENTREPRISES, ECONOMIE SOCIALE ET ARTISANAT	73 000 000
24	PROMOTION DE LA FEMME ET DE LA FAMILLE	152 000 000
25	TRAVAIL ET SECURITE SOCIALE	33 000 000
26	SPORTS ET EDUCATION PHYSIQUE	554 500 000
27	RECHERCHE SCIENTIFIQUE ET INNOVATIONS	25 000 000
28	TRANSPORTS	99 000 000
29	POSTE ET TELECOMMUNICATIONS	1 875 000 000
30	ADMINISTRATION TERRITORIALE, DECENTRALISATION ET MAINTIEN DE L'ORDRE	179 000 000
31	COMMUNICATION	112 500 000
32	INSTITUTION COMMUNALE	108 000 000
33	ECONOMIE LOCALE	-
	TOTAL	12 663 098 400

PCD DE LOBO

5.1. Vision et objectifs du PCD

« A l'horizon 2030, la Commune de LOBO est une localité moderne qui allie développement et préservation de l'environnement dont le rayonnement impacte positivement ses populations ».

La vision de développement ainsi formulée repose sur les axes suivants :

- Renforcer l'action de la Commune tant sur le plan structurel que fonctionnel
- Améliorer l'accès à l'eau
- Faciliter les déplacements des populations sur l'ensemble du réseau routier de la Commune
- Améliorer l'accès aux infrastructures éducatives et à l'encadrement dans les différents établissements de la commune
- Etendre l'accès à l'énergie électrique à tous les villages de la Commune de LOBO

Sur la base de cette vision, une planification d'ordre opérationnel et stratégique a été effectuée une étape après l'autre.

5.2 Elément du cadrage

5.2.1 Cadrage budgétaire sur la base des CA (sur 3ans)

Tableau 32 : Cadrage Budgétaire

EVALUATION DE LA CAPACITE D'INVESTISSEMENT DE LA COMMUNE DE LOBO						
Année	BUDGET	Total CA	Montant total investissem ent réalisé	Ressources sûres	Capacité propre d'investisse ment	Observations
2014	306 650 000	134 064 869	51 615 180	7 492 799	7 492 799	/
2015	457 091 329	182 598 281	100 528 676	20 715 418	20 715 418	/
2016	473 674 445	257 448 283	178 463 893	26 367 466	26 367 466	/
Total sur 3 ans				54 575 683	54 575 683	/
moyenne annuelle sur 3 ans				18 191 894	18 191 894	/
Prospectio n annuelle				323 539 894	18 191 894	Aux ressources propres de la Commune, nous avons ajouté les ressources sûres qui constituent les différentes allocations reçues par la Commune pour le compte de l'exercice 2019 (MINDDEVEL, PNDP, BIP, MINTP)

PCD DE LOBO

Le montant cumulé des ressources propres de la Commune de LOBO sur les 03 derniers comptes administratifs approuvés (2014, 2015, 2016) s'élève à **54 575 683** FCFA pour une moyenne annuel de **18 191.894**FCFA et un montant projeté sur 05 ans de **90 959 472**FCFA pour les investissements dans la Commune de LOBO. A ce montant s'ajoutent les ressources sûres du MINDDEVEL qui s'élèvent à 100 000 000 FCFA par an pour un total de 500 000 000 FCFA pour les cinq prochaines années, du PNDP qui s'élèvent à 50 000 000 pour l'année 2019, du BIP qui s'élèvent à 127 570 000 pour le compte de l'exercice 2019 et du MINTP qui s'élèvent à 27 778 000 pour le compte de l'exercice 2019 également avec une projection sur 5 ans qui va à hauteur de 138 890 000 comme l'indique le tableau ci-après.

Année	2019	2020	2021	2022	2023	Total sur 05 ans
Commune	18 191 894	18 191 894	18 191 894	18 191 894	18 191 894	90 959 470
MINDDEVEL	100 000 000	100 000 000	100 000 000	100 000 000	100 000 000	500 000 000
PNDP	50 000 000	-	-	-	-	50 000 000
BIP	127 570 000	-	-	-	-	127 570 000
MINTP	27 778 000	27 778 000	27 778 000	27 778 000	27 778 000	138 890 000
Total	323 539 894	145 969 894	145 969 894	145 969 894	145 969 894	907 419 470

5.2.2 Ranking général des villages

La Commune de LOBO, pour garantir une planification qui prend en compte les réalités des villages, et surtout qui tient compte des ressources limitées de la Commune, a procédé à un double ranking de ses villages. C'est ainsi qu'un classement multisectoriel a été fait dans un premier temps et par la suite un ordonnancement sectoriel. Il faut tout de même noter que le PCD en cours d'actualisation jusqu'à ce niveau continu de procéder dans le strict respect du principe de la participation. En effet, les différents ranking sont élaborés par la commune. Est regroupé dans ce vocable et pour cet activité particulièrement: l'exécutif municipal, les conseillers municipaux, les Chefs de

PCD DE LOBO

villages et Présidents de CC qui le font avec la participation très active de L'OAL pendant l'atelier de planification en présence des sectoriels.

Tableau 33 : Ranking général des villages

VILLAGES	Rang	Observations
Espace urbain (LOBO-centre et TSEK)	1er	pour un développement qui va du centre vers les périphéries (villages)
VOA III	2e	Besoin urgent en infrastructures
NKONGMESSA	3e	Besoin urgent en infrastructures
OZOM III	4e	Besoin urgent en infrastructures
NGOAS	5e	Besoin urgent en infrastructures
MINKOA	6e	Besoin urgent en infrastructures
EYANG	7e	Besoin urgent en infrastructures
NKOLNGUET	8e	Besoin urgent en infrastructures
KOUDI	9e	Besoin urgent en infrastructures
OZOM I	10e	Besoin urgent en infrastructures
TIKONG	11e	Besoin urgent en infrastructures
NKOLYEM	12e	Besoin urgent en infrastructures
MENGUEK II	13e	Besoin urgent en infrastructures
OVANG	14e	Besoin urgent en infrastructures
MENGUEK I	15e	Besoin urgent en infrastructures
ADJAP	16e	Besoin urgent en infrastructures
NKOLMELEN	17e	Besoin urgent en infrastructures
KELLE	18e	Besoin urgent en infrastructures
EKOUMTIK	19e	Besoin urgent en infrastructures
NKOLMEYANG	20e	Besoin urgent en infrastructures
AKOK	21e	Besoin urgent en infrastructures
NLONG	22e	Besoin urgent en infrastructures
OZOM II	23e	Besoin urgent en infrastructures
EKEKAM III	24e	Besoin urgent en infrastructures
NGOULMEKONG	25e	Besoin urgent en infrastructures

5.2.2.1 Classement multisectoriel des villages par ordre de nécessité

Ce ranking consiste à un classement des villages en fonction de la priorité d'intervention ou investissement de la Commune. Il se fonde essentiellement sur la volonté

PCD DE LOBO

de l'exécutif de veiller au respect des principes d'équité, d'urgence, de pertinence, de faisabilité (disponibilité des ressources nécessaires), Typologie des projets prioritaires sollicités. Ce ranking est présenté aux sectoriels et partenaires au cours de l'atelier de planification. Son élaboration est faite dans les secteurs qui nécessitent des infrastructures et se fonde essentiellement sur la prise en compte des résultats des données du diagnostic, des projets prioritaires, du principe d'urgence et de celui lié à la pertinence. Son résultat est le suivant :

Tableau 34 : Ranking multisectoriel

secteurs	Localité	Projets	Rang	Justification
Eau	NKONGMESSA	Construction d'un forage équipé de PMH à NKOA-ELON	1er	Le village ne dispose d'aucun point d'eau
	OZOM III	Construction d'un forage équipé de PMH à OZOM III CHEFFERIE avec PMH	2e	Ce village ne dispose d'aucun point d'eau
	NGOAS	Réhabilitation du forage à NGOAS Centre	3e	Le seul forage existant dans le village est ce dernier qui est en panne
	EYANG	Construction d'un forage équipé de PMH à la chefferie	4e	Au regard de l'étendu du village et de la population, ce village ne dispose que d'un point d'eau ce qui entraîne l'insuffisance des points d'eau
	OZOM I	Construction d'un puits équipé de PMH à OZOM I plateau-Centre	5e	Au regard de l'étendu du village et de la population, ce village ne dispose que d'un point d'eau qui de surcroit est en panne ce qui entraîne l'insuffisance des points d'eau
	TIKONG	Extension du réseau électrique de TIKONG centre au hameau AKAK 3KM	6e	Le village est couvert partiellement en réseau électrique d'où la nécessité de l'extension
	NKOLYEM	Construction d'un forage à l'école publique	7e	Le village dispose ne dispose d'un seul point d'eau et ce dernier est en panne d'où la nécessité d'un point d'eau fonctionnel
	MENGUEK II	Construction d'un forage équipé de PMH à NKOA-ELON	8e	Le village ne dispose pas d'un point d'eau
	OVANG	Construction d'un forage à OVANG CHEFFERIE avec PMH	9e	Le village ne dispose pas d'un point d'eau
	NLONG	Construction d'un forage avec PMH à l'entrée NGONDJE	10e	Le village ne dispose pas d'un point d'eau
Education de base	ADJAP	Construction d'un bloc de deux salles de classes à l'école publique	11e	L'école est créée mais ne dispose pas des salles de classe. Elle se trouve dans les logements d'emprunts
	MENGUEK I	Construction d'un bloc de deux salles de classes à l'école publique	12e	Insuffisance de salles de classe (l'école ne dispose qu'un bloc de deux salles de

PCD DE LOBO

				classe pourtant cette dernière est à cycle complet)
	NKOLMELEN	Construction de deux blocs de 02 salles de classe à l'école publique	13e	Mauvais état des salles de classe
	NKOLMEYANG	Construction de deux blocs de deux salles de classe au CES de NKOLMEYANG	14e	Insuffisance des salles de classe
Electricité	MINKOA	Electrification du village avec à partir de NKOLMELEN 18 Km	1^{er}	Le village n'est pas électrifié
	NKOLNGUET	Réhabilitation du réseau électrique (remplacement du transformateur)	2^{ème}	Il existe des installations électriques mais le réseau n'est pas fonctionnel
	EKOUMTIK	Acquisition d'un transformateur électrique pour le village	3^{ème}	Faible capacité du transformateur existant qui entraîne une faible alimentation du village
	AKOK	Extension du réseau électrique de KOUDI à AKOK 02 KM	4^{ème}	Le village est partiellement couvert par l'énergie électrique d'où la nécessité de l'extension
	EKEKAM III	Extension du réseau électrique d'EYANG à EKEKAM 3 (3 KM)	5^{ème}	
Route	OZOM II	Reprofilage de la route OZOM I – NKOLBIYENG- NYEMEYONG 10 KM	1^{er}	Mauvais état de la route
	VOA III	Aménagement de l'axe ADJAP-VOA III 5 km	2^{ième}	Mauvais état de la route
	KOUDI	Aménagement de l'axe ELIG EBODE-NKOLMELEN avec ouvrage d'art sur la rivière VIGA 10 KM	3^{ième}	Très mauvais état de la route (route pratiquement inexistence)
	KELLE	Aménagement de l'axe chefferie KELLE- NGONDJE-EBENGA- LOBO 10KM	4^{ème}	Très mauvais état de la route
Enseignement secondaire	NGOULMEKONG	Réhabilitation de 05 salles de classe au lycée moderne de NLONG	1^{er}	Mauvais état des salles de classe

PCD DE LOBO

5.2.3 Validation des données de base par secteur

Tableau 35 : Validation des données de base par secteur

secteur	Données de base validées
Agriculture et développement rural	01 délégation d'arrondissement construite, 04 postes agricoles sont construits, 117000 Actifs agricoles. 09 encadreurs dont 7 hommes et 02 femmes.
Elevage, pêches et industries animales	01 délégation d'arrondissement et 01 centre zootechnique de contrôle sanitaire et vétérinaire dont 01 construit (celui de NGOULEMEKONG)
Santé	<p>-01 Centre Médical d'Arrondissement (LOBO), 5 Centres de Santé Intégré publics, 01 Hôpital privé à NGOULMEKONG, 01 centre de santé privé à OZOM II</p> <p>- 01 médecin, 04 infirmiers diplômés d'Etat, 02 infirmiers brevetés, 01 infirmier accoucheur, 02 aides-soignants, 02 commis 27 lits, 1 réfrigérateur, 02 laboratoires et 03 maternités.</p> <p>- 01 CSI dispose d'un point d'eau, 05disosent de latrines, 03 ont des logements d'astreinte</p> <p>- en général les centres de santé de la commune sont logés dans 08 bâtiments dont 05 sont en bon état, 02 sont dans un état passable et 01 est dans un mauvais état.</p>
Education de base	Inspection d'arrondissement à l'éducation de base, 02 écoles maternelles, 17 écoles primaires dont 02 privées
art et de la Culture	RAS
Promotion de la femme et de la famille	Une délégation d'arrondissement du MINPROFF non construite et un centre de promotion de la femme et de la famille existant à NGOULEMEKONG
Affaires sociales	Un centre social et son chef existant à LOBO, Fondation
Eau, énergie et assainissement	<ul style="list-style-type: none"> - 42 forages : 23 en bon état, 09 endommagés et 10 à réhabiliter - 10 puits : 05 en bon état, 03 endommagés et 02 à réhabiliter - 03 Sources endommagées - 01 réseau d'adduction d'eau endommagé à NGOULMEKONG

PCD DE LOBO

secteur	Données de base validées
	14 transformateurs avec 02 qui sont en panne, l'espace urbain et 09 villages disposent d'un réseau d'électrification fonctionnel, 2 villages disposent d'infrastructure d'électricité fonctionnelle
	Existence de toilette publique au niveau du marché de Lobo.
Enseignements secondaires	Existence de 02 CES, 01 CETIC et 02 lycées d'enseignement général
Travaux publics	Environ 117km de route en terre très souvent impraticable en saison des pluies desservent la commune de LOBO Environ 20 ponceaux dont la majorité en bois, environ 30 buses dont la plus part sont dans un état passable et une barrière de pluies.
Emploi et formation professionnelle	RAS
Travail et sécurité sociale	RAS
Tourisme et loisirs	RAS
Forêts et faune	RAS
Environnement et Protection de la Nature et développement durable	RAS
Habitat et Développement Urbain	RAS
Domaines et affaires foncières	RAS
Recherche scientifique et innovations	RAS
Commerce	La commune de LOBO compte en guise d'infrastructure marchande : 04 marchés ; 03 magasins ; 01 parcs à bétail
Jeunesse et éducation civique	Un centre de promotion des jeunes
Sport et éducation physique	une délégation d'arrondissement des sports et de l'éducation physique
Petites et Moyennes Entreprises, Economie Sociale et Artisanat	RAS
Industries, Mines et Développement Technologique	Une carrière de pierre à EKEKAM III exploitée pour la construction de l'auto route
Transports	Aire de stationnement à LOBO- centre
Postes et Télécommunications	Il existe trois réseaux mobiles dans la commune de Lobo : MTN, ORANGE et NEXTTEL couvrant environ 20 villages.

PCD DE LOBO

secteur	Données de base validées
Communication	RAS
Administration territoriale, décentralisation, sécurité et maintien de l'ordre	-Une Sous-préfecture ; une Mairie ; une brigade de gendarmerie ; un poste de police de sécurité publique ; 26 chefferies traditionnelles de 3 ^e degré

5.2.4 Détermination du niveau d'accès aux services sociaux de base

Tableau 36 : Détermination du niveau d'accès aux services sociaux de base

N°	Programme	Sous-programme	Situation initiale (accès initial)		Situation souhaitée (accès visé)		Population Cible	
			Nb	%	Nb	%		
1	Amélioration de l'offre d'accès aux services sociaux de base	Eau	-35 points d'eau (27 forages fonctionnels, 05 puits fonctionnels, 03 sources fonctionnelles)	31,40%	48 nouveaux points d'eau (Forage, puits, source)	41,28%	8240 hbts (population totale de la commune)	
		Education	Ecole maternelle	Taux d'accès aux salles de classe : 2 salles de classe en bon état	1%	30 salles de classe nouvelles	6.6%	
			Ecole primaire	Taux d'accès aux salles de classe : 27salles en bon état 14 salles état passable	61.35%	44 Salles nouvelles	65.85%	
		Santé	Taux de couverture en personnel médical par nature :	IDE : 4	2.56%	16 IDE	25%	
				IB : 1	1.69%	13	7.69%	
				AS : 2	2.25%	15	13.33%	
Matrone : 1	1.69%			13	7.69%			
		Commis : 3	8.5%	9	33.33%			
2	Promotion du développement Economique et protection de la nature	Electricité	- 13 villages électrifiés	50%	14 villages électrifiés	53,84%	8775 habitants	

PCD DE LOBO

5.2.5 Ressources mobilisables et échéances

Tableau 37 : Ressources mobilisables et échéances

Sources de financement	Montants total	Echéance	Condition de prise en compte
Commune	18 191 894	2019	Moyenne des 03 derniers Comptes Administratifs (CA)
MINDDEVEL	100 000 000	2019	Convention signée
PNDP	50 000 000	2019	/
BIP	127 570 000	2019	/
MINTP	27 778 000	2019	/
Total	323 539 894	2019	

5.3 Planification stratégique

5.3.1 Elaboration des programmes techniques (05 ans)

ANNEES	VILLAGES	Projets prioritaires	Montant	COUTS CUMULES	PROGRAMMES	ACTIONS
2019	ESPACE URBAIN/VILLAGE/ COMMUNE	Construction d'un bloc de 06 latrines à l'EM	3 500 000	3 500 000	Amélioration de l'offre des services sociaux de base	EDUCATION
2019	ESPACE URBAIN/VILLAGE/ COMMUNE	Construction d'un bloc de 02 salles de classe à l'EP d'ADJAP	16 500 000	20 000 000	Amélioration de classe d'offre classes services sociaux classe base	EDUCATION

PCD DE LOBO

2019	ESPACE URBAIN/VILLAGE/ COMMUNE	Equipement en tables bancs de l'EP d'ADJAP (44 tables bancs; 02 bureaux de maîtres)	1 570 000	21 570 000	Amélioration de classe d'offre classes services sociaux classe base	EDUCATION
2019	ESPACE URBAIN/VILLAGE/ COMMUNE	Equipement des salles de classe en 60 tables bancs au CETIC	18 000 000	39 570 000	Amélioration de classe tables bancs'offre classes services sociaux tables secondaire	EDUCATION
2019	ESPACE URBAIN/VILLAGE/ COMMUNE	Construction d'un bloc de 02 salles de classe à l'EP	16 500 000	56 070 000	Amélioration de l'offre des services sociaux de base	EDUCATION
2019	ESPACE URBAIN/VILLAGE/ COMMUNE	Equipement en tables bancs de l'EP d'ADJAP (44 tables bancs; 02 bureaux de maîtres)	1 570 000	57 640 000	Amélioration de l'offre des services sociaux de base	EDUCATION
2019	ESPACE URBAIN/VILLAGE/ COMMUNE	Construction d'un bloc maternel	25 000 000	82 640 000	Promotion du développement économique et protection de l'environnement	EDUCATION
2019	ESPACE URBAIN/VILLAGE/ COMMUNE	Equipement en tables bancs et en bureaux de maitre	2 000 000	84 640 000	Amélioration de l'offre des services sociaux de base	EDUCATION
2019	ESPACE URBAIN/VILLAGE/ COMMUNE	réhabilitation d'un bloc de 03 salles de classe	10 000 000	94 640 000	Amélioration de l'offre des services sociaux de base	EDUCATION
2019	ESPACE URBAIN/VILLAGE/ COMMUNE	Réhabilitation de 03 salles de classe à l'EP de LOBO CENTRE	10 000 000	104 640 000	Amélioration de classe l'EP de'offre classes services sociaux l'EP base	EDUCATION
2019	ESPACE URBAIN/VILLAGE/ COMMUNE	Construction d'un bloc de 02 salles de classe	16 500 000	121 140 000	Amélioration de l'offre des services sociaux de base	EDUCATION

COMMUNE DE LOBO

BP :

TEL : 678 – 41- 93 - 67

PCD DE LOBO

2019	ESPACE URBAIN/VILLAGE/ COMMUNE	Equipement en tables bancs de l'EP de MENGUEK (44 tables bancs; 02 bureaux de maîtres)	1 570 000	122 710 000	Amélioration de l'offre des services sociaux de base	EDUCATION
2019	ESPACE URBAIN/VILLAGE/ COMMUNE	Réhabilitation de 05 salles de classe	16 860 000	139 570 000	Amélioration de l'offre des services sociaux de base	EDUCATION
2019	ESPACE URBAIN/VILLAGE/ COMMUNE	Réhabilitation de la piste NLONG-NGONDJE 7 Km	10 000 000	149 570 000	Promotion du développement économique et protection de l'environnement	AGRICULTURE
2019	ESPACE URBAIN/VILLAGE/ COMMUNE	Réhabilitation de la piste TIKONG-EKOUMTIK 4Km	8 000 000	157 570 000	Promotion du développement économique et protection de l'environnement	AGRICULTURE
2019	ESPACE URBAIN/VILLAGE/ COMMUNE	Réhabilitation de la SCANWATER	50 000 000	207 570 000	Amélioration de l'offre des services sociaux de base	EAU
2019	ESPACE URBAIN/VILLAGE/ COMMUNE	Construction d'un forage équipé d'une PMH	8 500 000	216 070 000	Amélioration de l'offre des services sociaux de base	EAU
2019	ESPACE URBAIN/VILLAGE/ COMMUNE	Construction d'un forage équipé d'une PMH	8 500 000	224 570 000	Amélioration de l'offre des services sociaux de base	EAU
2019	ESPACE URBAIN/VILLAGE/ COMMUNE	Réhabilitation de la route NKONGKADGA-NKADIP et construction d'un pont sémi définitif (5 km) sur NKADIP de l'axe NKONGKADGA-NKADIP	27 778 000	252 348 000	Promotion du développement économique et protection de l'environnement	TRAVAUX PUBLICS

PCD DE LOBO

2019	ESPACE URBAIN/VILLAGE/ COMMUNE	Appui financier aux GIC	4 000 000	256 348 000	Promotion du développement économique et protection de l'environnement	AGRICULTURE
2019	ESPACE URBAIN/VILLAGE/ COMMUNE	Appui financier aux GIC	4 000 000	260 348 000	Promotion du développement économique et protection de l'environnement	AGRICULTURE
2019	ESPACE URBAIN/VILLAGE/ COMMUNE	Equipement en matériel médical du CSI d'OZOM II	15 000 000	275 348 000	Amélioration de l'offre des services sociaux de base	SANTE
2019	ESPACE URBAIN/VILLAGE/ COMMUNE	Construction d'un bloc maternité au CMA de LOBO	30 000 000	305 348 000	Amélioration de l'offre des services sociaux de base	SANTE
2019	NKONGMESSA	Construction d'un forage équipé de PMH à NKOA-ELON	8500000	313 848 000	Amélioration de l'offre des services sociaux de base	EAU
2019	OZOM III	Construction d'un forage équipé de PMH à OZOM III CHEFFERIE avec PMH	8500000	322 348 000	Amélioration de l'offre des services sociaux de base	EAU
2019	NGOAS	Réhabilitation du forage à NGOAS Centre	1000000	323 348 000	Amélioration de l'offre des services sociaux de base	EAU
2019	COMMUNE	Etudes de faisabilité	191 894	323 539 894	Administration et gouvernance locale	Maturation des projets
2020	COMMUNE	Construction et équipement d'un complexe sportif avec bureaux (première phase)	20 000 000	343 539 894	Promotion de la culture, des sports et appui à la jeunesse	SOPRT

COMMUNE DE LOBO

BP :

TEL : 678 – 41- 93 - 67

PCD DE LOBO

		Organisation des compétitions sportives	2 000 000	345 539 894	Promotion de la culture, des sports et appui à la jeunesse	SOPRT
		Construction et équipement d'un foyer culturel à LOBO centre (première phase)	10 000 000	355 539 894	Promotion de la culture, des sports et appui à la jeunesse	CULTURE
2020	MINKOA	Construction d'un forage équipé de PMH à la chefferie	8 500 000	364 039 894	Amélioration de l'offre des services sociaux de base	EAU
2020	EYANG	Construction d'un forage équipé de PMH à la chefferie	8 500 000	372 539 894	Amélioration de l'offre des services sociaux de base	EAU
2020	NKOLNGUET	Réhabilitation du réseau électrique (remplacement du transformateur)	5 000 000	377 539 894	Promotion du développement économique et protection de la nature	ENERGIE
2020	KOUDI	Construction d'un forage équipé de PMH à KOUDI I	8 500 000	386 039 894	Amélioration de l'offre des services sociaux de base	EAU
2020	OZOM I	Construction d'un puits équipé de PMH à OZOM I plateau-Centre	5 500 000	391 539 894	Amélioration de l'offre des services sociaux de base	EAU

COMMUNE DE LOBO

BP :

TEL : 678 – 41- 93 - 67

PCD DE LOBO

2020	TIKONG	Construction d'un forage équipé de PMH à NKOUMBO-AYAT	8 500 000	400 039 894	Amélioration de l'offre des services sociaux de base	EAU
2020	NKOLYEM	Construction d'un forage équipé de PMH à l'école publique	8 500 000	408 539 894	Amélioration de l'offre des services sociaux de base	EAU
2020	MENGUEK II	Construction d'un forage équipé de PMH à NKOVA-ELON	8 500 000	417 039 894	Amélioration de l'offre des services sociaux de base	EAU
2020	OVANG	Construction d'un forage à OVANG CHEFFERIE avec PMH	8 500 000	425 539 894	Amélioration de l'offre des services sociaux de base	EAU
2020	MENGUEK I	Extension du réseau électrique MENGUEK centre- ELIG – EWODO (2Km)	7 000 000	432 539 894	Promotion du développement économique et protection de l'environnement	ENERGIE
2020	ADJAP	Construction d'un forage à la chefferie avec PMH	8 500 000	441 039 894	Amélioration de l'offre des services sociaux de base	EDUCATION
2020	COMMUNE	Etudes de faisabilité	691 894	441 731 788	Gouvernance et administration locale	MATURATION DES PROJETS
2020	ESPACE URBAIN/VILLAGE/ COMMUNE	Entretien du réseau routier de la Commune	27 778 000	469 509 788	Promotion du développement économique et protection de l'environnement	TRAVAUX PUBLICS

COMMUNE DE LOBO

BP :

TEL : 678 – 41- 93 - 67

PCD DE LOBO

2021	COMMUNE	Construction et équipement d'un complexe sportif avec bureaux (deuxième phase)	20 000 000	489 509 788	Promotion de la culture, des sports et appui à la jeunesse	SOPRT
		Organisation des compétitions sportives	2 000 000	491 509 788	Promotion de la culture, des sports et appui à la jeunesse	SOPRT
		Construction et équipement d'un foyer culturel à LOBO centre (Deuxième et dernière phase)	10 000 000	501 509 788	Promotion de la culture, des sports et appui à la jeunesse	CULTURE
2021	OZOM II	Extension du réseau électrique d'EYANG à OZOM II Centre de Santé 05 KM (phase 1)	12 050 000	513 559 788	Amélioration de l'offre des services sociaux de base	EDUCATION
2021	NKOLMELEN	Construction d'un bloc de 02 salles de classe à l'école publique	18 000 000	531 559 788	Amélioration de l'offre des services sociaux de base	EDUCATION
		Planting de 25 arbres au sein de l'établissement scolaire	75 000	531 634 788	Promotion du développement économique et protection de l'environnement	ENVIRONNEMENT

COMMUNE DE LOBO

BP :

TEL : 678 – 41- 93 - 67

PCD DE LOBO

		Construction d'un bloc de 3 latrines à l'EP	2 000 000	533 634 788	Promotion du développement économique et protection de l'environnement	ENVIRONNEMENT
		Dotation de 03 bacs à ordures à l'EP	150 000	533 784 788	Promotion du développement économique et protection de l'environnement	ENVIRONNEMENT
2021	KELLE	Aménagement de l'axe chefferie KELLE-NGONDJE-EBENGA-LOBO 10KM	20 000 000	553 784 788	Promotion du développement économique et protection de l'environnement	TRAVAUX PUBLICS
2021	EKOUMTIK	Acquisition d'un transformateur électrique pour le village	5 000 000	558 784 788	Promotion du développement économique et protection de l'environnement	ENERGIE
2021	NKOLMEYANG	Construction d'un bloc de deux salles de classe au CES de NKOLMEYANG	18 000 000	576 784 788	Amélioration de l'offre des services sociaux de base	EDUCATION
		Planting de 25 arbres au sein de l'établissement scolaire	75 000	576 859 788	Promotion du développement économique et protection de l'environnement	ENVIRONNEMENT
		Construction d'un bloc de 03 latrines à l'EP	2 000 000	578 859 788	Promotion du développement économique et protection de l'environnement	ENVIRONNEMENT

COMMUNE DE LOBO

BP :

TEL : 678 – 41- 93 - 67

PCD DE LOBO

		Dotation de 03 bacs à ordures à l'EP	150 000	579 009 788	Promotion du développement économique et protection de l'environnement	ENVIRONNEMENT
2021	AKOK	Extension du réseau électrique d'AKOK à ADJAP 2 KM	8 000 000	587 009 788	Promotion du développement économique et protection de l'environnement	ENERGIE
2021	ESPACE/URBAIN/ VILLAGE/COMMUNE	Entretien du réseau routier de la Commune	27 778 000	614 787 788	Promotion du développement économique et protection de l'environnement	TRAVAUX PUBLICS
2021	COMMUNE	Etudes de faisabilité	691 894	615 479 682	Gouvernance et administration locale	MATURATION DES PROJETS
2022	NLONG	Construction d'un forage équipé de PMH	8 500 000	623 979 682	Amélioration de l'offre des services sociaux de base	EAU
2022	COMMUNE	Construction et équipement d'un complexe sportif avec bureaux (Troisième phase)	20 000 000	643 979 682	Promotion du développement économique et protection de l'environnement	SPORT
2022		Organisation des compétitions sportives	2 000 000	645 979 682	Promotion de la culture, des sports et appui à la jeunesse	SPORT
		Erection d'un monument à LOBO Centre	5 000 000	650 979 682	Promotion de la culture, des sports et appui à la jeunesse	CULTURE

COMMUNE DE LOBO

BP :

TEL : 678 – 41- 93 - 67

PCD DE LOBO

		Formation et appui aux microprojets de 20 jeunes	10 000 000	660 979 682	Promotion de la culture, des sports et appui à la jeunesse	JEUNESSE
	OZOM II	Extension du réseau électrique d'EYANG à OZOM II Centre de Santé 05 KM (phase 2)	7 950 000	668 929 682	Promotion de la culture, des sports et appui à la jeunesse	ENERGIE
2022	EKEKAM III	Extension du réseau électrique du CES d'EKEKAM à EKEKAM Centre (3 KM)	15 000 000	683 929 682	Promotion du développement économique et protection de l'environnement	ENERGIE
2022	NGOULMEKONG	Construction d'un bloc de 06 latrines au lycée moderne de NLONG	10 000 000	693 929 682	Amélioration de l'offre des services sociaux de base	EDUCATION
2022	NKONGMESSA	Aménagement de l'axe MEFOMO-NKONGMESSA sur 7 km	30 000 000	723 929 682	Promotion du développement économique et protection de l'environnement	TRAVAUX PUBLICS
2022	OZOM III	Construction d'un bloc de deux salles de classe au CES d'ETIN ODZOE (première phase)	6 500 000	730 429 682	Amélioration de l'offre des services sociaux de base	EDUCATION

COMMUNE DE LOBO

BP :

TEL : 678 – 41- 93 - 67

PCD DE LOBO

		Planting de 25 arbres au sein de l'établissement scolaire	75 000	730 504 682	Promotion du développement économique et protection de l'environnement	ENVIRONNEMENT
		Construction d'un bloc de 03 latrines à l'EP	2 000 000	732 504 682	Promotion du développement économique et protection de l'environnement	ENVIRONNEMENT
		Dotation de 03 bacs à ordures à l'EP	150 000	732 654 682	Promotion du développement économique et protection de l'environnement	ENVIRONNEMENT
2022	COMMUNE	Entretien du réseau routier de la Commune	27 778 000	760 432 682	Promotion du développement économique et protection de l'environnement	TRAVAUX PUBLICS
2022		Etudes de faisabilité	1 016 894	761 449 576	Gouvernance et administration locale	MATURATION DES PROJETS
2023	OZOM I	Construction d'un puits équipé de PMH à OZOM I plateau-Centre	5 000 000	766 449 576		
2023	espace urbain	Construction et équipement d'un complexe sportif avec bureaux (quatrième et dernière phase)	15 000 000	781 449 576	Promotion de la culture, des sports et appui à la jeunesse	SPORT
2023		Organisation des compétitions sportives	2 000 000	783 449 576	Promotion de la culture, des sports et appui à la jeunesse	SPORT

PCD DE LOBO

		Formation et appui aux microprojets de 20 jeunes	10 000 000	793 449 576	Promotion de la culture, des sports et appui à la jeunesse	JEUNESSE
2023	OZOM III	Construction d'un bloc de deux salles de classe au CES d'ETIN ODZOE (Deuxième et dernière phase)	11 500 000	804 949 576	Amélioration de l'offre des services sociaux de base	EDUCATION
2023	MINKOA	Electrification du village avec à partir de NKOLMELEN 18 Km (Deuxième et dernière phase)	47 500 000	852 449 576	Promotion du développement économique et protection de l'environnement	ENERGIE
2023	EYANG	Extension du réseau électrique à ABAM EYANG III 3 Km	18 000 000	870 449 576	Promotion du développement économique et protection de l'environnement	ENERGIE
2023	NKOLNGUET	Construction d'un forage équipé de PMH	8 500 000	878 949 576	Amélioration de l'offre des services sociaux de base	EAU
2023	COMMUNE	Entretien du réseau routier de la Commune	27 778 000	906 727 576	Promotion du développement économique et protection de l'environnement	TRAVAUX PUBLICS
2023		Etudes de faisabilité	691 894	907 419 470	Gouvernance et administration locale	MATURATION DES PROJETS

COMMUNE DE LOBO

BP :

TEL : 678 – 41- 93 - 67

PCD DE LOBO

Tableau 38 : Synthèse des programmes et des actions

PROGRAMMES	NOMBRE	POIDS	ACTIONS	NOMBRE	POIDS
AMELIORATION DE L'OFFRE DES SERVICES SOCIAUX DE BASE	18	43.90	EAU	13	31.71
			EDUCATION	5	12.20
PROMOTION DU DEVELOPPEMENT ECONOMIQUE ET DE PROTECTION DE L'ENVIRONNEMENT	10	21.95	TRAVAUX PUBLICS	2	4.88
			ENERGIE	8	19.51
PROMOTION DE LA CULTURE, DES SPORTS ET APPUI A LA JEUNESSE	9	24.39	CULTURE	2	4.88
			SPORTS	5	12.19
			JEUNESSE	2	4.88
GOUVERNANCE ET ADMINISTRATION LOCALE	4	9.76	MATURATION DES PROJETS	4	9.75
TOTAL	41			41	100%

PCD DE LOBO

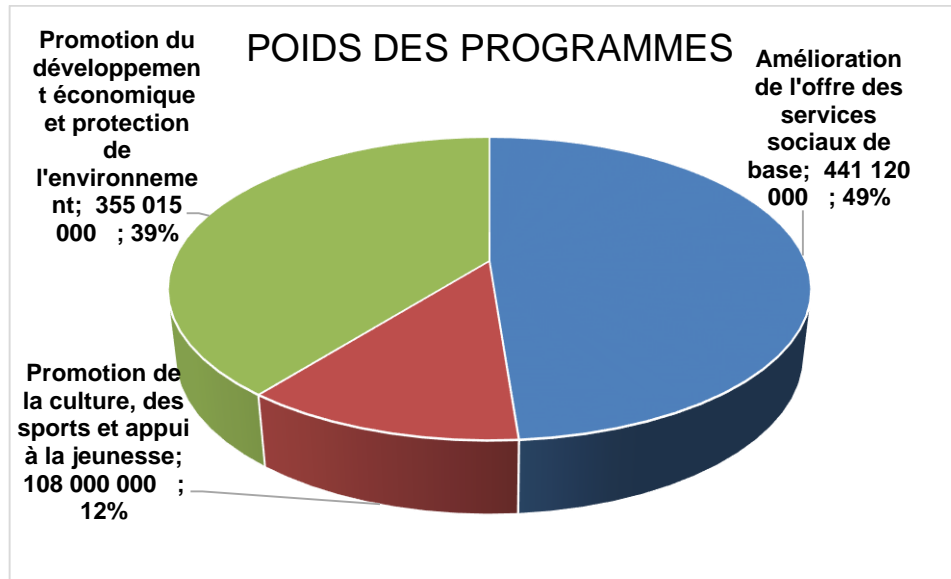


Figure 3: Poids des programmes dans les microprojets prioritaires

A l'observation de cette figure, nous pouvons constater que le programme Amélioration de l'offre des services sociaux de base est majoritairement représenté dans le programme sur 5 ans. Le problème de difficulté d'accès à l'eau potable qui se pose avec acuité dans la Commune serait l'explication idoine pour expliquer cela.

PCD DE LOBO

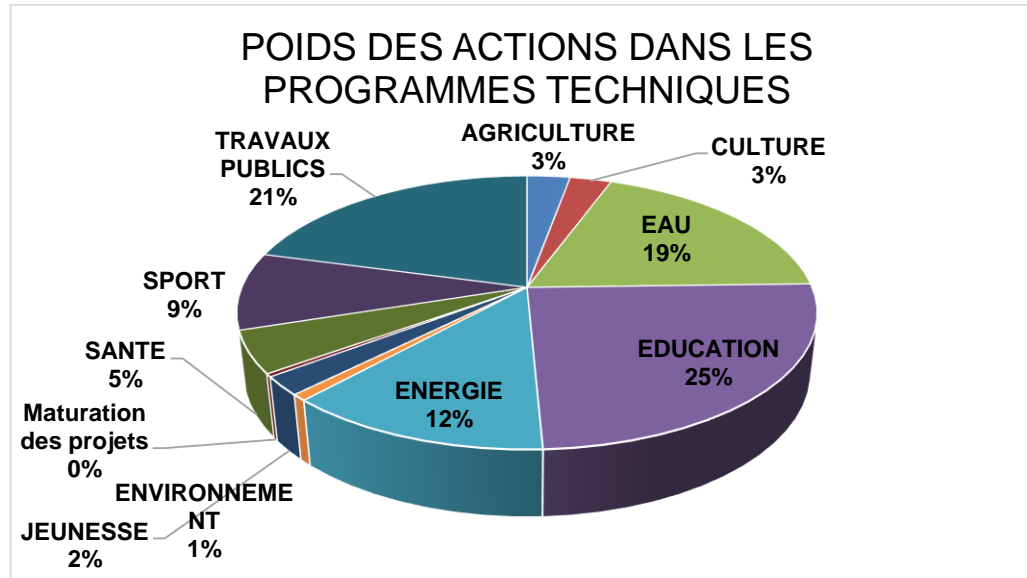


Figure 4 : Poids des actions dans les microprojets prioritaires

Le poids des actions est majoritairement dominé par les projets liés à l'eau suivi des projets liés à l'énergie, ces deux actions résument les problèmes qui se posent avec acuité dans la Commune de LOBO. La Commune est faiblement couverte par l'énergie et par l'eau potable.

5.3.1.1 Programme Technique Amélioration de l'offre des services sociaux de base

Ce programme contient 15 projets répartis en 02 actions contenues dans les tableaux suivants :

5.3.1.1.1. Action Eau

Action "EAU" : Améliorer de 31,40% à 41,28% l'accès à l'eau potable de la Commune de LOBO d'ici 2023
Indicateur : Taux d'amélioration de l'accès à l'eau potable
Projet : Construction de 15 forages, 01 puits équipé de PMH et réhabilitation d'un réseau SCAN WATER
Secteur : EAU

PCD DE LOBO

Actions	Localisation	Indicateurs	Source de vérification	Responsable	2019		2020		2021		2022		2023		Observations
					Qté	Coût	Qté	Coût	Qté	Coût	Qté	Coût	Qté	Coût	
Réhabilitation du réseau SCAN WATER	ESPACE URBAIN/VILLAG E/COMMUNE	Réseau SCAN WATER réhabilité	Rapport DDEE Rapport Commune	Commune	1	50 000 000	0	0	0	0	0	0	0	0	RAS
Construction d'un forage équipé de PMH	ESPACE URBAIN/VILLAG E/COMMUNE	01 forage construit	Rapport DDEE Rapport Commune	Commune	1	8 500 000	0	0	0	0	0	0	0	0	RAS
Construction d'un forage équipé de PMH	ESPACE URBAIN/VILLAG E/COMMUNE	01 forage construit	Rapport DDEE Rapport Commune	Commune	1	8 500 000	0	0	0	0	0	0	0	0	RAS
Construction d'un forage équipé de PMH à NKOA-ELON	NKONGMESSA	PV de réception Photos	Rapport DDEE Rapport Commune	Chef de service technique/ CCD	1	8 500 000	0	0	0	0	0	0	0	0	RAS
Construction d'un forage équipé de PMH à OZOM III CHEFFERIE	OZOM III	01 forage construit	Rapport DDEE Rapport Commune	Chef de service technique/ CCD	1	8 500 000	0	0	0	0	0	0	0	0	RAS

PCD DE LOBO

Réhabilitation du forage à NGOAS Centre	NGOAS	01 puits réhabilité	Rapport DDEE Rapport Commune	Chef de service technique/ CCD	0	1 000 000	0	0	0	0	0	0	0	0	RAS
Construction d'un forage équipé de PMH à la chefferie	MINKOA	01 forage construit	Rapport DDEE Rapport Commune	Chef de service technique/ CCD	0	0	1	8 500 000	0	0	0	0	0	0	RAS
Construction d'un forage équipé de PMH à la chefferie	EYANG	01 forage construit	Rapport DDEE Rapport Commune	Chef de service technique/ CCD	0	0	1	8 500 000	0	0	0	0	0	0	RAS
Construction d'un forage équipé de PMH à KOUDI I-	KOUDI	01 forage construit	Rapport DDEE Rapport Commune	Chef de service technique/ CCD	0	0	1	8 50 0 000	0	0	0	0	0	0	RAS
Construction d'un puits équipé de PMH à OZOM I plateau- Centre	OZOM I	01 forage construit	Rapport DDEE Rapport Commune	Chef de service technique/ CCD	0	0	1	5 00 0 000	0	0	0	0	0	0	-

PCD DE LOBO

Construction d'un forage équipé de PMH à NKOUMBO-AYAT	TIKONG	01 forage construit	Rapport DDEE Rapport Commune	Chef de service technique/ CCD	0	0	1	8 50 0 000	0	0	0	0	0	0	-
Construction d'un forage à l'école publique	NKOLYEM	01 forage construit	Rapport DDEE Rapport Commune	Chef de service technique/ CCD	0	0	1	8 50 0 000	0	0	0	0	0	0	-
Construction d'un forage équipé de PMH à NKOA-ELON	MENGUEK II	01 forage construit	Rapport DDEE Rapport Commune	Chef de service technique/ CCD	0	0	1	8 50 0 000	0	0	0	0	0	0	-
Construction d'un forage à OVANG CHEFFERIE avec PMH-	OVANG	01 forage construit	Rapport DDEE Rapport Commune	Chef de service technique/ CCD	0	0	1	0	0	0	0	0	0	0	-
Construction d'un forage équipé de PMH	ADJAP	PV de réception	Rapport DDEE Rapport Commune	Commune	0	0	0	1	8 50 0 000	0	0	0	0	0	-
Construction d'un forage	NLONG	PV de réception	Rapport DDEE	Commune	0	0	0	0	1	8 500 000	0	0	0	0	-

PCD DE LOBO

équipé de PMH			Rapport Commune												
Construction d'un forage équipé de PMH	NKOLNGUET	PV de réception	Rapport DDEE Rapport Commune	Commune	0	0	0	0	0	0	0	0	1	8 500 000	-

5.3.1.1.2. Action Education

Action Education															
Indicateur : Améliorer de 50% à 53,84% l'accès à l'éducation de base dans la Commune de LOBO d'ici 2023															
Projet : Construction de 5 blocs de deux salles de classe dans les écoles primaires de la Commune															
Secteur : Education de base															
Activités	Localisation	Indicateurs	Source de vérification	Responsable	2019		2020		2021		2022		2023		Observations
					Qté	Coût	Qté	Coût	Qté	Coût	Qté	Coût	Qté	Coût	
Construction d'un bloc de 06 latrines à l'EM	ESPACE URBAIN/VIL LAGE/COMMUNE	PV de réception	Rapport Commune Rapport IAEB	Commune	1	3 500 000	0	0	0	0	0	0	0	0	RAS
Construction d'un bloc de 02 salles de classe à l'EP d'ADJAP	ESPACE URBAIN/VIL LAGE/COMMUNE	PV de réception	Rapport Commune Rapport IAEB	Commune	1	16 500 000	0	0	0	0	0	0	0	0	RAS
Equipement en tables bancs de	ESPACE URBAIN/VIL LAGE/COMMUNE	PV de réception	Rapport Commune	Commune	1	1 570 000	0	0	0	0	0	0	0	0	RAS

PCD DE LOBO

I'EP d'ADJAP (44 tables bancs; 02 bureaux de maîtres)			Rapport IAEB												
Equipement des salles de classe en 60 tables bancs au CETIC	ESPACE URBAIN/VIL LAGE/COMMUNE	PV de réception	Rapport Commune Rapport DDESEC	Commune	1 000 000	18 000 000	0	0	0	0	0	0	0	0	RAS
Construction d'un bloc de 02 salles de classe à l'EP	ESPACE URBAIN/VIL LAGE/COMMUNE	PV de réception	Rapport Commune Rapport IAEB	Commune	16 500 000	0	0	0	0	0	0	0	0	0	RAS
Equipement en tables bancs de l'EP d'ADJAP (44 tables bancs; 02 bureaux de maîtres)	ESPACE URBAIN/VIL LAGE/COMMUNE	PV de réception	Rapport Commune Rapport IAEB	Commune	1 570 000	0	0	0	0	0	0	0	0	0	RAS
Construction d'un bloc maternel	ESPACE URBAIN/VIL LAGE/COMMUNE	PV de réception	Rapport Commune Rapport IAEB	Commune	25 000 000	0	0	0	0	0	0	0	0	0	RAS
Equipement en tables bancs et en bureaux de maitre	ESPACE URBAIN/VIL LAGE/COMMUNE	PV de réception	Rapport Commune	Commune	2 000 000	0	0	0	0	0	0	0	0	0	RAS

PCD DE LOBO

			Rapport IAEB												
réhabilitation d'un bloc de 03 salles de classe	ESPACE URBAIN/VIL LAGE/COMMUNE	PV de réception	Rapport Commune Rapport IAEB	Commune	10 000	0	0	0	0	0	0	0	0	0	RAS
Réhabilitation de 03 salles de classe à l'EP de LOBO CENTRE	ESPACE URBAIN/VIL LAGE/COMMUNE	PV de réception	Rapport Commune Rapport IAEB	Commune	10 000	0	0	0	0	0	0	0	0	0	RAS
Construction d'un bloc de 02 salles de classe	ESPACE URBAIN/VIL LAGE/COMMUNE	PV de réception	Rapport Commune Rapport IAEB	Commune	16 500	0	0	0	0	0	0	0	0	0	RAS
Equipement en tables bancs de l'EP de MENGUEK (44 tables bancs; 02 bureaux de maîtres)	ESPACE URBAIN/VIL LAGE/COMMUNE	PV de réception	Rapport Commune Rapport IAEB	Commune	1 570 000	0	0	0	0	0	0	0	0	0	RAS
Réhabilitation de 05 salles de classe	ESPACE URBAIN/VIL LAGE/COMMUNE	PV de réception	Rapport Commune Rapport IAEB	Commune	16 860 000	0	0	0	0	0	0	0	0	0	0

PCD DE LOBO

Construction d'un bloc de 02 salles de classe à l'école publique	NKOLMELE N	PV de réception	Rapport Commune Rapport IAEB	Commune	0	0	0	0	1	18 000 000	0	0	0	0	RAS
Construction d'un bloc de deux salles de classe au CES de NKOLMEYAN G	NKOLMEYA NG	PV de réception	Rapport Commune Rapport IAEB	Commune	0	0	0	0	1	18 000 000	0	0	0	0	RAS
Construction d'un bloc de 06 latrines au lycée moderne de NLONG	NGOULMEK ONG	PV de réception	Rapport Commune Rapport IAEB	Commune	0	0	0	0	0	0	1	10 000 000	0	0	RAS
Construction d'un bloc de deux salles de classe au CES d'ETIN ODZOE (première phase)	OZOM III	PV de réception	Rapport Commune Rapport IAEB	Commune	0	0	0	0	0	0	1	4 000 000	0	0	RAS

PCD DE LOBO

Construction d'un bloc de deux salles de classe au CES d'ETIN ODZOE (Deuxième et dernière phase)	OZOM III	PV de réception	Rapport Commune Rapport IAEB	Commune	0	0	0	0	0	0	0	0	0	1	14 000 000	RAS
--	----------	-----------------	---------------------------------	---------	---	---	---	---	---	---	---	---	---	---	---------------	-----

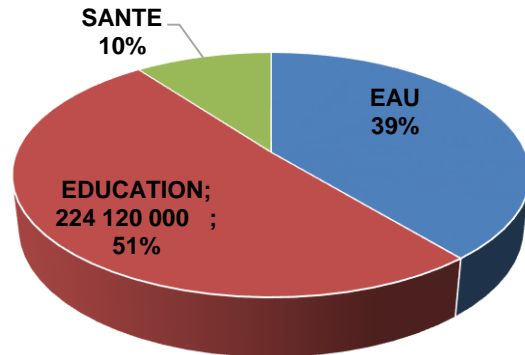
5.3.1.1.3. Action santé

Action : Améliorer le taux d'accès aux infrastructures sanitaires dans la Commune																
Indicateur : 1 bloc maternel est construit, le CSI est équipé en matériel médical																
Projet : Equipement d'un CSI en matériel médical et construction d'un bloc maternité au CMA																
Microprojets	Localisation	Indicateurs	Source de vérification	Responsable	2019		2020		2021		2022		2023		Observations	
					Qté	Coût	Qté	Coût	Qté	Coût	Qté	Coût	Qté	Coût		
Equipement du CSI d'ODZOM II en matériel	LOBO CENTRE	PV de réception	Rapport Commune District de santé	Commune	1	15 000 000	0	0	0	0	0	0	0	0	0	RAS

PCD DE LOBO

Construction d'un bloc maternité au CMA de LOBO	LOBO CENTRE	PV de réception	Rapport Commune Rapport DDJEC	Chef de service technique/ CCD	1	30 0 00 000	0	0	0	°	0	0	0	0	RAS
---	----------------	-----------------	--	--------------------------------------	---	-------------------	---	---	---	---	---	---	---	---	-----

Poids des actions dans le programme
amélioration de l'accès aux services sociaux
de base



PCD DE LOBO

5.3.1.2. Programme technique Promotion de la culture, des sports et appui à la jeunesse

5.3.1.2.1. Action Arts et culture

Action Arts et culture Améliorer de 0% à 5.88% l'accès aux infrastructures culturelles dans la Commune de LOBO d'ici 2023															
Indicateur : 50% de la population ont accès aux infrastructures culturelles															
Projet : Construction et équipement d'un foyer culturel															
Secteur : Culture															
Microprojets	Localisation	Indicateurs	Source de vérification	Responsable	2019		2020		2021		2022		2023		Observations
					Qté	Coût	Qté	Coût	Qté	Coût	Qté	Coût	Qté	Coût	
Construction et équipement d'un foyer culturel à LOBO centre (première phase)	LOBO CENTRE	Photos	Rapport Commune Rapport DDAC	Chef de service technique/ CCD	0	0	1	10 000 000 -	0	0	0	0	0	0	RAS
Construction et équipement d'un foyer culturel à LOBO centre (Deuxième et dernière phase)	LOBO CENTRE	PV de réception	Rapport Commune Rapport DDAC		0	0	0	0	1	10 000 000	0	0	0	0	RAS

PCD DE LOBO

5.3.1.2.2. Action Sport et éducation physique

Action Jeunesse et éducation physique Améliorer de 0% à 100% l'accès aux infrastructures sportives dans la Commune de LOBO d'ici 2023															
Indicateur : 90% de la population ont accès aux infrastructures sportives															
Projet : Construction et équipement d'un complexe sportif															
Secteur : Sport et éducation physique															
Microprojets	Localisation	Indicateurs	Source de vérification	Responsable	2019		2020		2021		2022		2023		Observations
					Qté	Coût	Qté	Coût	Qté	Coût	Qté	Coût	Qté	Coût	
Construction et équipement d'un complexe sportif avec bureaux (première phase)	LOBO Centre	Photos Rapport à mi-parcours	Rapport Commune Rapport DDSEP	COMMUNE	0	0	1	20 000 000 -	0	0	0	0	0	0	RAS
Construction et équipement d'un complexe sportif avec bureaux (deuxième phase)	LOBO CENTRE	Photos Rapport à mi-parcours	Rapport Commune Rapport DDSEP	COMMUNE	0	0	0	0	1	20 000 000	0	0	0	0	RAS
Construction et équipement d'un complexe sportif avec bureaux (Troisième phase)	LOBO CENTRE	Photos	Rapport Commune Rapport DDSEP	COMMUNE	0	0	0	0	0	0	1	20 000 000	0	0	RAS

PCD DE LOBO

Construction et équipement d'un complexe sportif avec bureaux (quatrième et dernière phase)	LOBO CENTRE	PV de réception	Rapport Commune Rapport DDSEP	COMMUNE	0	0	0	0	0	0	0	0	1	15 000 000	RAS
---	----------------	-----------------	--	---------	---	---	---	---	---	---	---	---	---	---------------	-----

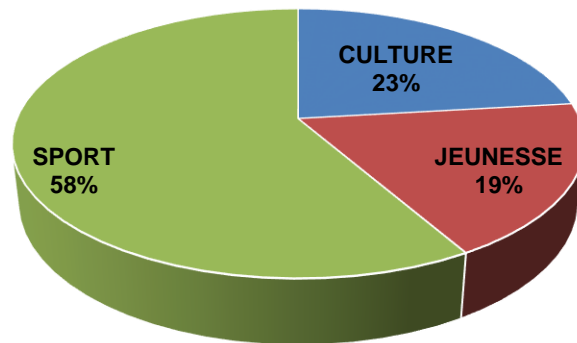
5.3.1.2.3. Action Jeunesse et éducation civique

Action Jeunesse et éducation civique Promouvoir l'autonomisation des jeunes dans la Commune d'ici 2023															
Indicateur : 50% des jeunes ont accès aux appuis financier dans le cadre de leurs projets															
Projet : Formation et appuis à 40 jeunes dans le cadre de leurs activités															
Secteur : Jeunesse et éducation civique															
Microprojets	Localisation	Indicateurs	Source de vérification	Responsable	2019		2020		2021		2022		2023		Observations
					Qté	Coût	Qté	Coût	Qté	Coût	Qté	Coût	Qté	Coût	
Formation et appui aux microprojets de 20 jeunes	LOBO CENTRE	Liste des jeunes bénéficiaires Type d'appui	Rapport Commune Rapport DDAJEC	Chef de service technique/ CCD	0	0	0	0	0	0	1	10 000 000	0	0	RAS

PCD DE LOBO

Construction et équipement d'un foyer culturel à LOBO centre (Deuxième et dernière phase)	LOBO CENTRE	PV de réception	Rapport Commune Rapport DDJEC	Chef de service technique/ CCD	0	0	0	0	0	°	0	0	1	10 000 000	RAS
---	-------------	-----------------	----------------------------------	-----------------------------------	---	---	---	---	---	---	---	---	---	------------	-----

Poids des actions dans le programme promotion de la culture; des sports et appui à la jeunesse



PCD DE LOBO

5.3.1.3. Programme technique Promotion du développement économique et protection de la nature

Ce programme est concerné par les projets ayant trait à l'énergie et aux travaux publics.

5.3.1.2.1. Action Energie

Action ÉNERGIE Améliorer de 46.15% à 66,67% le taux d'accès à l'énergie électrique dans la Commune de LOBO d'ici 2023															
Indicateur : 80% de la population ont accès à l'énergie électrique															
Projet : Réhabilitation du réseau électrique (remplacement du transformateur endommagé), Extension du réseau électrique															
Secteur : Énergie															
Activités	Localisation	Indicateurs	Source de vérification	Responsable	2019		2020		2021		2022		2023		Observations
					Qté	Coût	Qté	Coût	Qté	Coût	Qté	Coût	Qté	Coût	
Réhabilitation du réseau électrique (remplacement du transformateur)	NKOLNGUET	01 transformateur remplacé PV de réception	-Photo -Rapport -Bon de commande	Chef de service technique/ CCD	0	0	1	5 000 000 -	0	0	0	0	0	0	RAS
Extension du réseau électrique MENGUEK centre- ELIG – EWODO (2Km)	MENGUEK I	PV de réception	Rapport DDEE	Commune	0	0	1	7 000 0 000	0	0	0	0	0	0	RAS

PCD DE LOBO

Acquisition d'un transformateur électrique pour le village	EKOUMTIK	PV de réception	Rapport Commune Rapport DDEE	Commune	0	0	0	0	1	5 000 000	0	0	0	0	RAS
Extension du réseau électrique d'AKOK à ADJAP 2 KM	AKOK	PV de réception	Rapport Commune Rapport DDEE	Commune	0	0	0	0	0	8 000 000	0	0	0	0	RAS
Extension du réseau électrique d'EYANG à OZOM II Centre de Santé 05 KM (phase I)	OZOM II	PV de réception	Rapport Commune Rapport DDEE	Commune	0	0	0	0	1	12 050 000	0	0	0	0	RAS
Extension du réseau électrique d'EYANG à OZOM II Centre de Santé 05 KM (phase 2)	OZOM II	PV de réception	Rapport Commune Rapport DDEE	Commune	0	0	0	0	0	0	1	7 950 000	0	0	RAS

PCD DE LOBO

Extension du réseau électrique du CES d'EKEKAM à EKEKAM Centre (3 KM)	EKEKAM III	PV de réception	Rapport Commune Rapport DDEE		0	0	0	0	0	0	1	15 00 0 000	0	0	RAS
Electrification du village avec à partir de NKOLMELEN 18 Km	MINKOA	PV de réception	Rapport Commune Rapport DDEE		0	0	0	0	0	0	0	0	1	47 5 00 000	RAS
Extension du réseau électrique à ABAM EYANG 3 Km	EYANG	PV de réception	Rapport Commune Rapport DDEE		0	0	0	0	0	0	0	0	1	18 0 00 000	RAS

PCD DE LOBO

5.3.1.3.2. Action Travaux publics

Action Travaux publics Améliorer de 10,26.15% à 12,93% la qualité des infrastructures routières dans la Commune de LOBO d'ici 2023															
Indicateur : 50% de la population ont accès aux infrastructures routières de qualité															
Projet : Aménagement de 17km de route dans la Commune et réhabilitation de 5 km de route															
Secteur : Travaux publics															
Activités	Localisation	Indicateurs	Source de vérification	Responsable	2019		2020		2021		2022		2023		Observations
					Qté	Coût	Qté	Coût	Qté	Coût	Qté	Coût	Qté	Coût	
Réhabilitation de la route NKONGKADGA-NKADIP et construction d'un pont semi définitif (5 km) sur NKADIP de l'axe NKONGKADGA-NKADIP	ESPACE URBAIN/VILLAGE /COMMUNE	5 km de route sont réhabilités et 02 ponts sont construits	Rapport DDTP Rapport Commune	Commune	1	27 780 000	0	0	0	0	0	0	0	0	RAS
Aménagement de l'axe chefferie KELLE-NGONDJE-EBENGA-LOBO 10KM	KELLE	PV de réception	- Rapport DDTP Rapport Commune	Chef de service technique/ CCD	0	0	0	0	1	20 000 000	0	0	0	0	RAS

PCD DE LOBO

Aménagement de l'axe MEFOMO-NKONGMESSA sur 7 km	NKONG MESSA	PV de réception	Rapport DDTP Rapport Commune	Commune	0	0	0	0	0	0	1	31 00 0 000	0	0	RAS
---	----------------	-----------------	---------------------------------	---------	---	---	---	---	---	---	---	----------------	---	---	-----

5.3.1.3.3. Action agriculture

Action Agriculture Améliorer la compétitivité agricole dans la Commune de LOBO d'ici 2023															
Indicateur : 50% de la population ont accès à une agriculture de qualité															
Projet : Aménagement de 11km de route dans la Commune et appui aux GIC															
Activités	Localisation	Indicateurs	Source de vérification	Responsable	2019		2020		2021		2022		2023		Observations
					Qté	Coût	Qté	Coût	Qté	Coût	Qté	Coût	Qté	Coût	
Réhabilitation de la piste NLONG-NGONDJE 7 Km	ESPACE URBAIN/ VILLAGE/ COMMUNE	7 km de piste sont réhabilités	-Rapports Commune Rapport DAADER	Commune	1	10 000	0	0	0	0	0	0	0	0	RAS
Réhabilitation de la piste TIKONG-EKOUMTIK 4Km	ESPACE URBAIN/ VILLAGE/ COMMUNE	4 km de piste sont réhabilités	Rapports Commune Rapport DAADER	Commune	1	8 000	0	0	0	0	0	0	0	0	RAS

PCD DE LOBO

Appui financier aux GIC	ESPACE URBAIN/ VILLAGE/ COMMUNE	Nombre de GIC bénéficiaires	Rapports Commune Rapport DAADER	Commune	1	4 00 0 00	0	0	0	0	0	0	0	0	RAS
Appui financier aux GIC	ESPACE URBAIN/ VILLAGE/ COMMUNE	Nombre de GIC bénéficiaires	Rapports Commune Rapport DAADER	Commune	1	4 00 0 00	0	0	0	0	0	0	0	0	RAS

PCD DE LOBO

5.3.1.3.4. Action Environnement

Action Environnement Doter la Commune de LOBO des infrastructures de prise en compte des aspects socio-environnementaux d'ici 2023

Indicateur : Nombre d'arbres plantés, nombre de blocs latrine construits, nombre de bacs à ordures dotés

Projet : Planting de 50 arbres, dotation de 6 bacs à ordures, construction de 6 blocs latrine dans les établissements scolaires

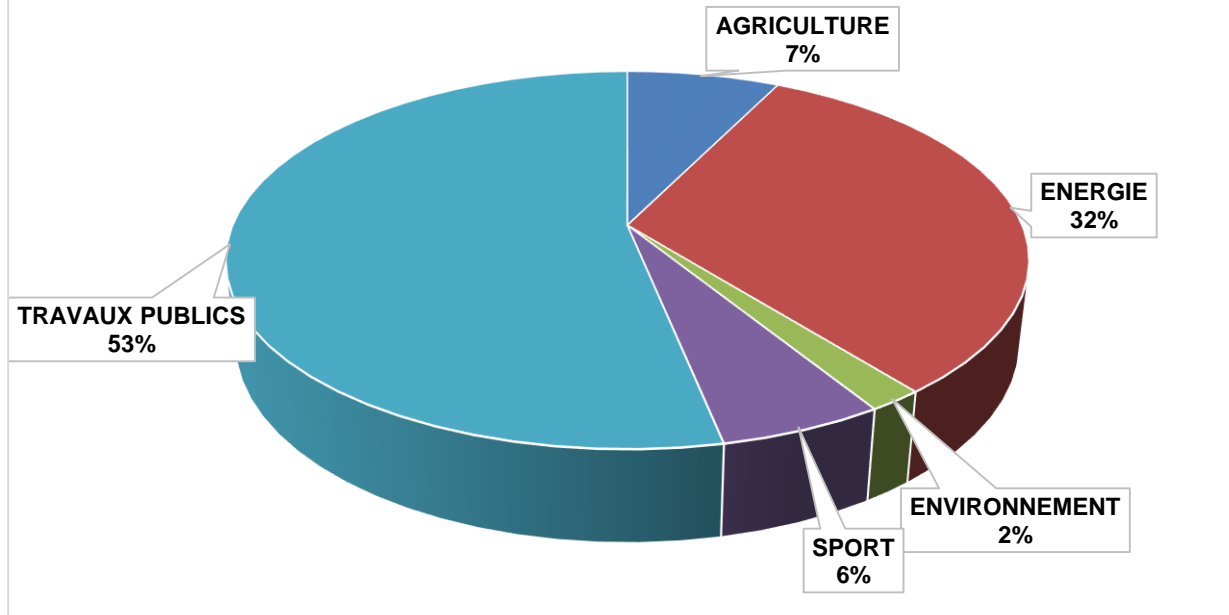
Activités	Localisation	Indicateurs	Source de vérification	Responsable	2019		2020		2021		2022		2023		Observations
					Qté	Coût	Qté	Coût	Qté	Coût	Qté	Coût	Qté	Coût	
Planting de 25 arbres au sein de l'établissement scolaire	COMMUNE	25 arbres plantés	- Rapports Commune Rapport DDEPDED	Commune	0	0	0	0	1	75 000	0	0	0	0	RAS
Construction d'un bloc de 3 latrines à l'EP	COMMUNE	01 bloc de 3 latrines est construit	Rapports Commune Rapport DDEPDED	Commune	0	0	0	0	1	2 000 000	0	0	0	0	RAS
Dotation de 03 bacs à ordures à l'EP	COMMUNE	03 bacs à ordures dotés	Rapports Commune Rapport DDEPDED	Commune	0	0	0	0	1	150 000	0	0	0	0	RAS

PCD DE LOBO

Planting de 25 arbres au sein de l'établissement scolaire	COMMUNE	25 arbres plantés	Rapports Commune Rapport DDEPDED	Commune	0	0	0	0	1	75 000	0	0	0	0	RAS
Construction d'un bloc de 3 latrines à l'EP	COMMUNE	01 bloc e 03 latrines construit	Rapports Commune Rapport DDEPDED	Commune	0	0	0	0	1	2 000 000	0	0	0	0	RAS
Dotation de 03 bacs à ordures à l'EP	COMMUNE	L'établissement scolaire bénéficie de 3 bacs à ordures	Rapports Commune Rapport DDEPDED	Commune	0	0	0	0	1	150 000	0	0	0	0	RAS
Planting de 25 arbres au sein de l'établissement scolaire	COMMUNE	25 arbres plantés	Rapports Commune Rapport DDEPDED	Commune	0	0	0	0	0	0	1	75 000	0	0	RAS
Construction d'un bloc de 3 latrines à l'EP	COMMUNE	01 bloc e 03 latrines construit	Rapports Commune Rapport DDEPDED	Commune	0	0	0	0	0	0	1	2 000 000	0	0	RAS
Dotation de 03 bacs à ordures à l'EP	COMMUNE		Rapports Commune Rapport DDEPDED	Commune	0	0	0	0	0	0	1	150 000	0	0	RAS

PCD DE LOBO

Poids des actions dans le programme promotion du développement économique et protection de la nature



BP :

COMMUNE DE LOBO

TEL : 678 – 41- 93 - 67

PCD DE LOBO

5.3.1.4. Programme Gouvernance et administration locale

5.3.1.4.1 Gouvernance locale

Programme Support : Gouvernance et administration locale															
Indicateur :															
Sous-programme : Gestion des ressources humaines : améliorer la compétitivité du personnel communal															
Indicateur : Taux de personnel communal formé															
Projet : Renforcement des capacités des conseillers municipaux et de tous les agents communaux															
Activités	Localisation	Indicateurs	Source de vérification	Responsable	2019		2020		2021		2022		2023		Observations
					Qté	Coût	Qté	Coût	Qté	Coût	Qté	Coût	Qté	Coût	
Renforcer les capacités de l'ensemble des conseillers municipaux sur leur rôle auprès des populations et dans la gestion des activités dans la commune	LOBO			-Maire Secrétaire Général -CCD	1	/	/	/	/	/	/	/	/	/	/
Renforcer les capacités de l'ensemble du personnel communal à	LOBO			-Secrétaire Général -RM -CCD	1	/	/	/	/	/	/	/	/	/	/

PCD DE LOBO

l'utilisation de l'outil informatique															
Recrutement du cadre communal chargé du développement	LOBO			-Maire	1	/	/	/	/	/	/	/	/	/	/
Recrutement du cadre communal chargé de la mise en œuvre des solutions endogènes	LOBO			-Maire	1	/	/	/	/	/	/	/	/	/	/
Programme Support : Gouvernance et administration locale															
Indicateur :															
Sous-programme : Gestion des ressources financières															
Indicateur : Taux d'investissement amélioré															
Projet : Diversifier les sources de revenus															
Microprojets	Localisation	Indicateurs	Source de vérification	Responsable	2019		2020		2021		2022		2023		Observations
					Qté	Coût	Qté	Coût	Qté	Coût	Qté	Coût	Qté	Coût	
Diversification des sources de revenu	LOBO			-Secrétaire Général -RM	1	/	/	/	/	/	/	/	/	/	/

PCD DE LOBO

Recrutement d'un cadre communal financier	LOBO			-Maire	1	/	/	/	/	/	/	/	/	/	/
Programme Support :															
Sous-programme : Gestion du patrimoine communal															
Indicateur : Etat du patrimoine amélioré															
Projet : Amélioration du patrimoine communal															
Activités	Localisation	Indicateurs	Source de vérification	Responsable	2019		2020		2021		2022		2023		Observations
					Qté	Coût	Qté	Coût	Qté	Coût	Qté	Coût	Qté	Coût	
Acquisition d'un pick-up	LOBO	PV de réception	Rapports Commune	-Secrétaire Général -CCD	1	25 000 000	/	/	/	/	/	/	/	/	/
Construction de l'hôtel de ville	LOBO	V de réception	Rapports Commune	-Secrétaire Général -CCD	1	60 000 000	/	/	/	/	/	/	/	/	/
Equipement du matériel informatique (Ordinateur, imprimantes, photocopieuses, relieuses...)	LOBO		Rapports Comptable matières de la Commune Compte de gestion matières	-Secrétaire Général -CCD	1	5 000 000	/	/	/	/	/	/	/	/	/

PCD DE LOBO

Equiper le service d'entretien en matériel de maintenance du patrimoine communal (tondeuse, tricycle, bac à ordures)	LOBO		Rapports Comptable matières de la Commune Compte de gestion matières	-Secrétaire Général -CCD	0	0	1	2 000 000	0	0	0	0	0	0	/
Recrutement d'un comptable matière/formation d'un agent communal en comptabilité.	LOBO			-Maire -Secrétaire Général	1	/	/	/	/	/	/	/	/	/	/

Programme Support : Gouvernance et administration locale

Indicateur : Améliorer les relations entre la commune et ses différents partenaires

Sous-programme : Gestion du patrimoine

Indicateur : Taux de mobilisation et de sécurisation du patrimoine de la Commune

Projet : Recruter un responsable de la communication et élaborer d'une véritable stratégie de communication interne et en externe

Activités	Localisation	Indicateurs	Source de vérification	Responsable	2019		2020		2021		2022		2023		Observations
					Qté	Coût	Qté	Coût	Qté	Coût	Qté	Coût	Qté	Coût	
Recrutement d'un responsable de la	LOBO			-Maire	1	/	/	/	/	/	/	/	/	/	/

PCD DE LOBO

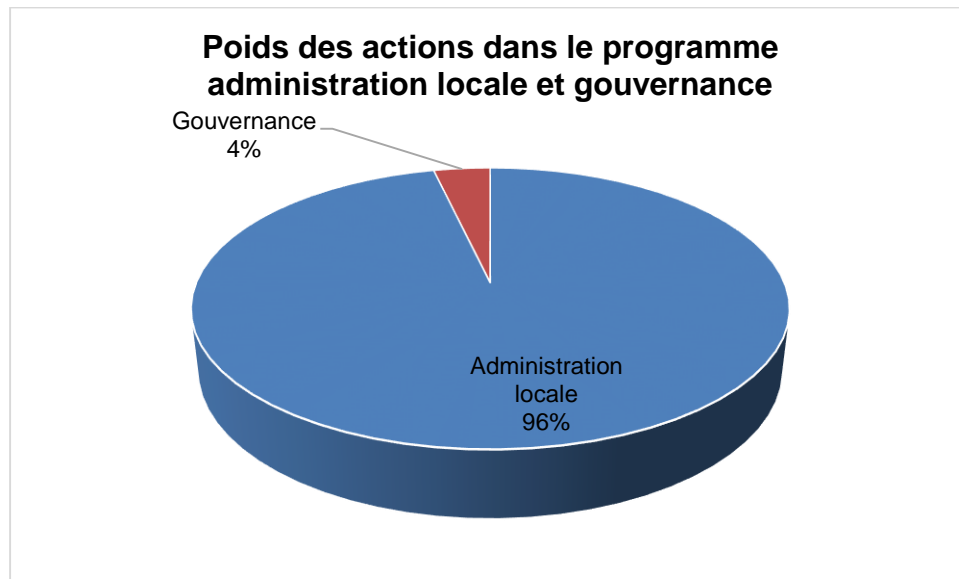
communication et élaborer d'une véritable stratégie de communication interne et en externe				- Secrétaire Général											
--	--	--	--	----------------------	--	--	--	--	--	--	--	--	--	--	--

5.3.1.4.2 Maturation des projets

Indicateur : Assurer la réalisation de tous les projets programmés au courant des 5 prochaines années															
Action : Maturation des projets : Porter à 100%, le taux de maturation des projets soumis à l'investissement dans la Commune d'ici 2023															
Indicateur : Nombre de projets maturés au terme de 5 ans															
Projet : Elaboration des études de faisabilité des microprojets communaux en 05 ans															
Activités	Localisation	Indicateurs	Source de vérification	Responsable	2019		2020		2021		2022		2023		Observations
					Qté	Coût	Qté	Coût	Qté	Coût	Qté	Coût	Qté	Coût	
Etude de faisabilité des microprojets	LOBO	Rapport d'étude	Rapport Commune Rapport consultant	Chef service technique	1	191 894	0	0	0	0	0	0	0	0	/
Etude de faisabilité des microprojets	LOBO	Rapport d'étude	Rapport Commune Rapport consultant	chef service technique	0	0	1	691 894	0	0	0	0	0	0	/
Etude de faisabilité des microprojets	LOBO	Rapport d'étude	Rapport Commune	Chef service technique	0	0	0	0	01	691 894	0	0	0	0	/

PCD DE LOBO

			Rapport consultant													
Etude de faisabilité des microprojets	LOBO	Rapport d'étude	Rapport Commune Rapport consultant	chef service technique	0	0	0	0	0	0	1	1 016 894	0	0		
Etude de faisabilité des microprojets	LOBO	Rapport d'étude	Rapport Commune Rapport consultant	Chef service technique	0	0	0	0	0	0	0	0	1	691 894		

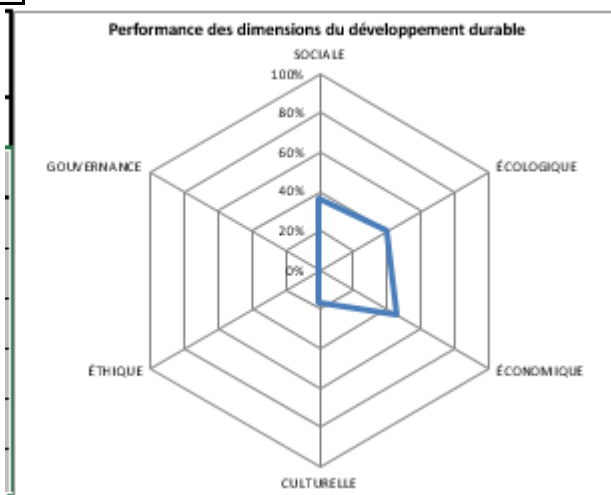


PCD DE LOBO

5.4. Analyse évaluative des programmes par rapport à l'atteinte des ODD

La grille d'analyse du développement durable de LOBO axée sur six (04) dimensions (sociale, écologique, économique, culturelle) a permis d'évaluer dans quelle mesure une politique, une stratégie, un programme ou un projet favorise l'amélioration des conditions humaines. Ainsi, elle se résume ainsi qu'il suit :

DIMENSION	Pondération moyenne	Performance moyenne
SOCIALE	1,9	36%
ÉCOLOGIQUE	1,0	40%
ÉCONOMIQUE	2,5	46%
CULTURELLE	2,0	17%
ÉTHIQUE	0,0	0%
GOUVERNANCE	0,0	0%

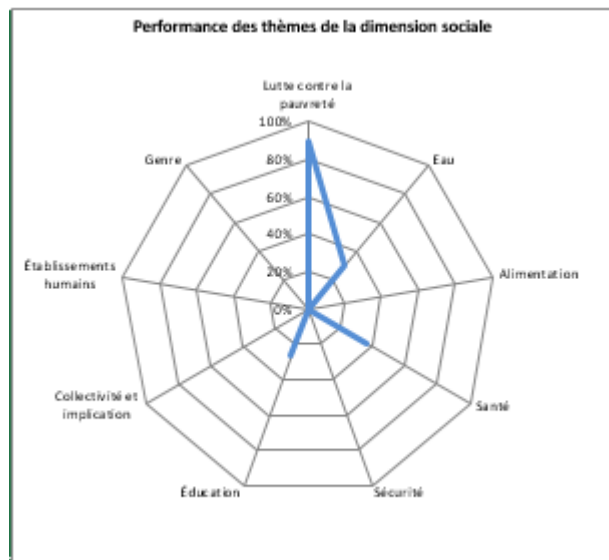


5.4.1 Dimension social

Il ressort en termes d'analyse que la dimension sociale occupe le haut du pavée de la présente grille d'analyse du développement durable avec performance moyenne de 31%. En effet, cela montre que la commune de LOBO vise à répondre aux besoins sociaux et aux aspirations individuelles et collectives, aux besoins de santé et de bien-être et aux besoins de qualité de vie.

DIMENSION SOCIALE		
THÈME	Pondération moyenne	Performance moyenne
Lutte contre la pauvreté	1,0	90%
Eau	3,0	31%
Alimentation	0,0	0%
Santé	2,5	36%
Sécurité	0,0	0%
Éducation	1,3	27%
Collectivité et implication	0,0	0%
Établissements humains	0,0	0%
Genre	0,0	0%

PCD DE LOBO



5.4.2 Dimension économique

Seulement 03 thèmes sont abordés dans cette dimension comme le montre le tableau ci-dessus. Ainsi les projets arrivés ici pourraient effectivement permettre d'atteindre les objectifs y afférents..

DIMENSION ÉCONOMIQUE		
THÈME	Pondération moyenne	Performance moyenne
Production responsable	0,0	0%
Consommation responsable	2,0	39%
Viabilité économique	0,0	0%
Travail	0,0	0%
Richesses et prospérité	0,0	0%
Énergie	3,0	50%
Entreprenariat	3,0	50%
Modèles économiques	0,0	0%



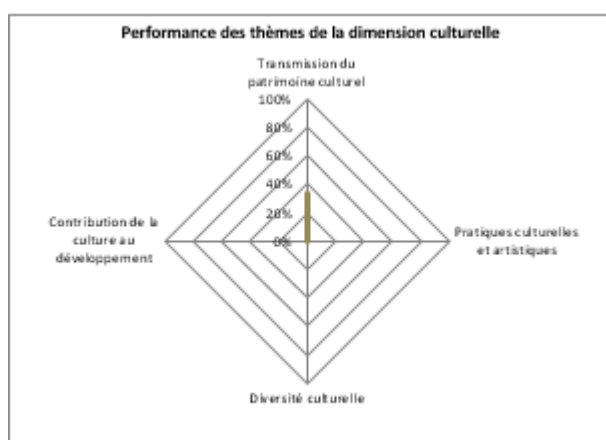
5.4.3 Dimension Ecologique

Elle vise à répondre aux besoins d'affirmation, d'expression, de protection et de mise en valeur de la diversité des traits culturels. Ainsi, quatre thèmes constituent celle-ci au rang desquels la

PCD DE LOBO

transmission du patrimoine culturel, les pratiques culturelles et artistiques, la diversité culturelle et la contribution de la culture au développement. Dans le cadre du présent programme un seul objectif est envisagé notamment celui construction d'un foyer culturel.

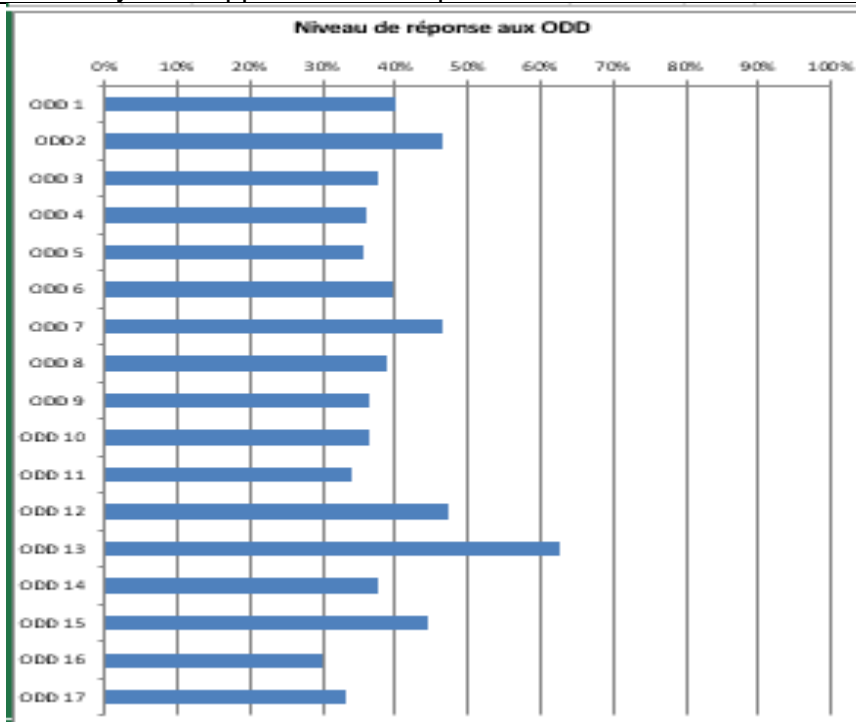
DIMENSION CULTURELLE		
THÈME	Pondération moyenne	Performance moyenne
Transmission du patrimoine culturel	2,0	33%
Pratiques culturelles et artistiques	2,0	0%
Diversité culturelle	0,0	0%
Contribution de la culture au développement	0,0	0%



ODD	Libellé	Niveau de réponse aux ODD
ODD 1	Éliminer la pauvreté sous toutes ses formes et partout dans le monde	40%
ODD2	Éliminer la faim, assurer la sécurité alimentaire, améliorer la nutrition et promouvoir une agriculture durable	46%
ODD 3	Donner aux individus les moyens de vivre une vie saine et promouvoir le bien-être de tous à tous les âges	38%
ODD 4	Veiller à ce que tous puissent suivre une éducation de qualité dans des conditions d'équité et promouvoir les possibilités d'apprentissage tout au long de la vie	36%
ODD 5	Réaliser l'égalité des sexes et autonomiser toutes les femmes et les filles	36%
ODD 6	Garantir l'accès de tous à des services d'approvisionnement en eau et d'assainissement et assurer une gestion durable des ressources en eau	40%
ODD 7	Garantir l'accès de tous à des services énergétiques fiables, durables et modernes, à un coût abordable	46%
ODD 8	Promouvoir une croissance économique soutenue, partagée et durable, le plein emploi productif et un travail décent pour tous	39%
ODD 9	Mettre en place une infrastructure résiliente, promouvoir une industrialisation durable qui profite à tous et encourager l'innovation	37%
ODD 10	Réduire les inégalités entre les pays et en leur sein	36%
ODD 11	Faire en sorte que les villes et les établissements humains soient ouverts à tous, sûrs, résilients et durables	34%
ODD 12	Instaurer des modes de consommation et de production durables	47%
ODD 13	Prendre d'urgence des mesures pour lutter contre les changements climatiques et leurs répercussions (en tenant compte des accords conclus	63%

PCD DE LOBO

	par la Conférence des parties à la Convention-cadre des Nations Unies sur les changements climatiques)	
ODD 14	Conserver et exploiter de manière durable les océans, les mers et les ressources marines aux fins du développement durable	38%
ODD 15	Préserver et remettre en état les écosystèmes terrestres, en veillant à les exploiter de façon durable, gérer durablement les forêts, lutter contre la désertification, enrayer et inverser le processus de dégradation des sols et mettre fin à l'appauvrissement de la biodiversité	45%
ODD 16	Promouvoir l'avènement de sociétés pacifiques et ouvertes aux fins du développement durable, assurer à tous l'accès à la justice et mettre en place, à tous les niveaux, des institutions efficaces, responsables et ouvertes	30%
ODD 17	Revitaliser le partenariat mondial au service du développement durable et renforcer les moyens d'application de ce partenariat	33%



Au terme de l'analyse du programme dans chacune de ses dimensions, il ressort dans quelques dimensions que certains objectifs pourraient ne pas être atteints. Il s'agit :

- Dans la dimension culturelle des objectifs : « Assurer la conservation, la restauration et la compensation du patrimoine culturelle » ; « assurer l'accès à un système qui permet une éducation de qualité. » et « assurer une éducation de base fonctionnelle ».
- Dans la dimension écologique un objectif qui pourrait ne pas être atteint est celui « préserver les écosystèmes continentaux ».

PCD DE LOBO

5.5. Planification opérationnelle

5.5.1 Cadre de dépense à moyen terme des projets prioritaires

Le cadre de dépense à moyen terme est composé des projets issus du programme sur 5 ans qui seront financés par les ressources sûres de la Commune.

Actions	Activités	Indicateurs	Localisation	Année de réalisation			Coût de l'activité	Source de financement	Observations
				2019	2020	2021			
EDUCATION	Construction d'un bloc de 6 latrines à l'EM	6 bocs latrines construits	MENGUEK				3 500 000	BIP	-
	Equipement en tables bancs de l'EP 44 tables bancs et 2 bureaux de maître	PV de réception	ADJAP				1 570 000	BIP	-
	Construction d'un bloc de 2 salles de classe à l'EP	02 salles de classe construites	ADJAP				16 500 000	BIP	-
	Equipement des salles de classe du CETIC en 60 tables bancs	PV de réception	AKOK				18 000 000	BIP	-
	Construction d'un bloc de 02 salles de classe à l'EP	01 bloc de 02 salles de classe est construit	NGONDJE				16 500 000	MINDDEVEL	-
	Equipement de l'EP en 44 tables bancs et 2 bureaux de maître	PV de réception	NGONDJE				1 570 000	MINDDEVEL	-
	Construction d'un bloc maternelle	PV de réception	LOBO CENTRE				25 000 000	MINDDEVEL	-
	Equipement de l'EM en tables bancs et bureau de maître	PV de réception	LOBO CENTRE				2 000 000	MINDDEVEL	-
	Réhabilitation d'un bloc de 3 salles de classe à l'EP	PV de réception	NGOULMEKONG				10 000 000	MINDDEVEL	-

PCD DE LOBO

	Réhabilitation d'un bloc de 3 salles de classe à l'EP	PV de réception	LOBO CENTRE			10 000 000	MINDDEVEL	-
	Construction d'un bloc de 3 salles de classe à l'EP	02 salles de classes construites	MENGUEK			16 500 000	MINDDEVEL	-
	Equipement de l'EP en 44 tables bancs et 2 bureaux de maître	PV de réception	MENGUEK			1 570 000	MINDDEVEL	-
	Réhabilitation de 5 salles de classe à l'EP	05 salles de classe réhabilitées	NKOLKOS			16 860 000	MINDDEVEL	-
AGRICULTURE	Réhabilitation de la piste NLONG-NGONDJE (7 km)	7 km de piste réhabilités	COMMUNE			10 000 000	BIP	-
	Réhabilitation de la piste TIKON-EKOUMTIK (4km)	4 km de piste réhabilités	COMMUNE			8 000 000	BIP	-
	Appui financier aux GIC	Nombre de GIC bénéficiaires	COMMUNE			4 000 000	BIP	-
	Appui financier aux GIC	Nombre de GIC bénéficiaires	COMMUNE			4 000 000	BIP	-
SANTE	Equipement du CSI en matériel médical	PV de réception	OZOM II			15 000 000	BIP	-
	Construction d'un bloc maternité au CMA	PV de réception	LOBO CENTRE			30 000 000	BIP	-
TRAVAUX PUBICS	Réhabilitation de la route Nkongkadga-Nkadip et construction d'un pont semi-définitif (5m) sur la rivière Nkadip de l'axe Nkongkadga-Nkadip	PV de réception	COMMUNE			27 778 000	MINTP	-
EAU	Réhabilitation du réseau SCAN WATER	PV de réception	NGOULMEKONG			50 000 000	PNDP	-
	Construction d'un forage équipé de PMH	PV de réception	EKOUMTIK			8500000	BIP	-
	Construction d'un forage équipé de PMH	PV de réception	ADJAP			8500000	BIP	-
	Construction d'un forage équipé de PMH à NKOA-ELON	PV de réception	NKONGMESSA			8500000	COMMUNE	-

PCD DE LOBO

	Construction d'u forge équipé de PMH à OZOM III à la chefferie	PV de réception	OZOM III			8500000	COMMUNE		
	Réhabilitation d'un forage équipé de PMH à NGOAS Centre	PV de réception	NGOAS			1100000	COMMUNE	-	
SOUS-TOTAL ANNEE 1		323 448 000							-
SPORT ET EDUCATION CIVIQUE	Construction et équipement d'un complexe sportif avec bureaux (première phase)	PV de réception	COMMUNE			20000000	COMMUNE	-	
	Organisation des compétitions sportives	Rapports Commune, Rapport DDSEP	COMMUNE			2000000	COMMUNE	-	
ARTS ET CULTURE	Construction et équipement d'un foyer culturel à LOBO centre (première phase)	Rapports à mi-parcours	COMMUNE			10000000	COMMUNE	-	
EAU	Construction d'un forage équipé de PMH à la chefferie	PV de réception	MINKOA			8 500 000	COMMUNE	-	
	Construction d'un forage équipé de PMH à la chefferie	PV de réception	EYANG			8500000	COMMUNE	-	
	Construction d'un forage équipé de PMH à KOUDI I	PV de réception	KOUDI			8500000	COMMUNE	-	
	Construction d'un puits équipé de PMH à OZOM I plateau-Centre	PV de réception	OZOM I			5500000	COMMUNE	-	
	Construction d'un forage équipé de PMH à NKOUMBO-AYAT	PV de réception	TIKONG			8500000	COMMUNE	-	
	Construction d'un forage à l'école publique	PV de réception	NKOLYEM			8500000	COMMUNE	-	
	Construction d'un forage équipé de PMH à NKOA-ELON	PV de réception	MENGUEK II			8500000	COMMUNE	-	
	Construction d'un forage à OVANG CHEFFERIE avec PMH	PV de réception	OVANG			8500000	COMMUNE	-	

PCD DE LOBO

ENERGIE	Réhabilitation du réseau électrique (remplacement du transformateur)	PV de réception	NKOLNGUET			5000000	COMMUNE	-
	Extension du réseau électrique MENGUEK centre- ELIG – EWODO (2Km)	PV de réception	MENGUEK I			6000000	COMMUNE	-
EDUCATION	Construction d'un bloc de deux salles de classes à l'école publique (première phase)	PV de réception	ADJAP			10000000	COMMUNE	-
MATURATION DES PROJETS	Etudes de faisabilité des projets à réaliser					691894	COMMUNE	-
SOUS-TOTAL ANNEE 2						109 691 894		-
SPORT ET EDUCATION CIVIQUE	Construction et équipement d'un complexe sportif avec bureaux (deuxième phase)	PV de réception	COMMUNE			20000000	COMMUNE	-
	Organisation des compétitions sportives	PV de réception	COMMUNE			2000000	COMMUNE	-
ARTS ET CULTURE	Construction et équipement d'un foyer culturel à LOBO centre (Deuxième et dernière phase)	PV de réception	COMMUNE			10000000	COMMUNE	-
EDUCATION DE BASE	Construction d'un bloc de deux salles de classes à l'école publique (Deuxième phase)	PV de réception	ADJAP			8000000	COMMUNE	-
	Construction d'un bloc de deux salles de classe à l'école publique		NKOLMELEN			18000000	COMMUNE	-
	Construction d'un bloc de deux salles de classe au CES		NKOLMEYANG			18000000	COMMUNE	-
TRAVAUX PUBLICS	Aménagement de l'axe CHEFFERIE-KELLE-NGONDJIE-EBEDNGA-LOBO sur 10 km	Rapports du comité d'organisation	KELLE			20000000	COMMUNE	-

PCD DE LOBO

ENERGIE	Acquisition d'un transformateur électrique pour le village	Rapports Commune, Rapport DASEP	EKOUMTIK				5000000	COMMUNE	-
	Extension du réseau électrique d'AKOK à ADJAP sur 2 km	Liste des associations bénéficiaires, type d'appui	AKOK				8000000	COMMUNE	-
EAU	Construction d'un forage équipé de PMH	Liste des jeunes ayant participé à la campagne Affiches, banderoles	NLONG				8500000	COMMUNE	-
MATURATION DES PROJETS	Etudes de faisabilité		COMMUNE				691894	COMMUNE	-
	SOUS-TOTAL ANNEE 3						118191894		-
	TOTAL						551 331 788		-

5.5.1.3. Cadre sommaire de gestion environnementale et social du CDMT

5.5.1.3.1 Cadre de gestion environnemental

n°	nature des projets	activités à impact	impacts environnementaux négatifs potentiels	mesure d'atténuation	impact environnementaux positifs potentiel	mesures d'optimisation
1	Projets hydrauliques Construction et réhabilitation d'adduction d'eau des forages et des puits à, NKONGMESSA, NGOAS, OZOM III, MINKOA, EYANG	Construction des artis boubriers, aire d'assainissement et des margelles pour puits d'eau Effets	Effets des eaux stagnantes (insalubrité) autour du point d'eau - Contamination de la source par les eaux usées de la lessive	- Interdire les champs utilisant les produits phytosanitaires aux abords immédiats de l'ouvrage (maintenir une distance d'au moins 300 mètres) -	-l'évaluation environnementale participative en utilisant le formulaire d'examen environnemental	-Mettre sur pied dans chaque village un Comité de Gestion (COGES) du point d'eau

PCD DE LOBO

n°	nature des projets	activités à impact	impacts environnementaux négatifs potentiels	mesure d'atténuation	impact environnementaux positifs potentiel	mesures d'optimisation
			- Risques d'inondation et de stagnation des eaux autour de l'ouvrage	Sécuriser le point d'eau à travers la construction des murets autour des ouvrages - Impliquer toutes populations dans la gestion quotidienne de l'ouvrage	lors des études de faisabilité technique et environnementale peut renforcer les systèmes de gouvernance locale	
		Choix du site d'implantation de nouveaux points d'eau	Choix des sites ayant des risques de contamination et d'infiltration des eaux souillées à parties des fosses d'aisance existantes	- Prévoir un espace pouvant servir de buanderie pour chaque point d'eau -Prévoir un réseau simplifié d'assainissement des eaux de pluie, y compris leur évacuation éventuelle dans un puits perdu et sécurisé - Maintenir les latrines à au moins 50 m du point d'eau.	-l'existence des points d'eau dans les lieux publics peut amener les populations à se laver régulièrement les mains et par ricochet faire baisser le taux des maladies péri fécales	-instaurer dans les écoles une journée hebdomadaire de la propreté et de lavage des mains avec du savon

5.5.1.3.2 Cadre de gestion social

BP :

COMMUNE DE LOBO

TEL : 678 – 41- 93 - 67

PCD DE LOBO

n°	nature des projets	activités à impact	impacts environnementaux négatifs potentiels	mesure d'atténuation	impact environnementaux positifs potentiel	mesures d'optimisation
1	Projets hydrauliques Construction et réhabilitation d'adduction d'eau des forages et des puits à, NKONGMESSA, NGOAS, OZOM III, MINKOA, EYANG	choix du site du microprojet	- Risques liés à l'acquisition des terres pour l'implantation du microprojet	- Sensibiliser et informer les personnes touchées sur la nécessité du choix d'un site et les critères de choix. - Obtenir un acte de donation de terrain, signé du Chef du village et du propriétaire du site	-Augmentation de l'espérance de vie liée à la réduction des maladies d'origine hydrique -Diminution des maladies liées à l'insalubrité.	-mettre sur pied pour chaque point d'eau et dans chaque village concerné, un comité de gestion (COGES) et d'entretien du point d'eau. -Construire davantage des points d'eau potable dans la Commune (puits, forages et sources)
		exploitation de l'ouvrage	- Conflits liés à l'utilisation, et à la non pérennisation de l'ouvrage	-Mettre en place un comité de gestion du projet incluant les femmes et établir les règles d'usage, ainsi que le mécanisme de fonctionnement, et d'entretien		

PCD DE LOBO

5.5.1.4 Plan sommaire de gestion de l'environnement

N°	Nature des projets	Activités à impact	Impacts environnementaux négatifs potentiels	Mesure d'atténuation	Acteurs de mise en œuvre	Période	Acteur de suivi	Coût	Observations
1	<p style="text-align: center;">Projets hydrauliques</p> <p>Construction et réhabilitation d'adduction d'eau des forages et des puits à, NKONGMESSA, NGOAS, OZOM III, MINKOA, EYANG</p>	Construction des artis boubiers, aire d'assainissement et des margelles pour puits d'eau	<p>-Effets des eaux stagnantes (insalubrité) autour du point d'eau</p> <p>- Contamination de la source par les eaux usées de la lessive</p> <p>-Risques d'inondation et de stagnation des eaux autour de l'ouvrage</p>	<p>- Interdire les champs utilisant les produits phytosanitaires aux abords immédiats de l'ouvrage (maintenir une distance d'au moins 300 mètres)</p> <p>-Sécuriser le point d'eau à travers la construction des murets autour des ouvrages</p>	MAIRE, CCD, Chefs de villages, CC (délégué de l'eau du village concerné)	2019-2021	MINEE, Commune (CCD et service technique Chef de village, CCSE		
		Choix du site d'implantation de nouveaux points d'eau	Choix des sites ayant des risques de contamination et d'infiltration des eaux souillées à parties des fosses d'aisance existantes	<p>- Impliquer toutes populations dans la réalisation et la gestion quotidienne de l'ouvrage</p> <p>- Prévoir un espace pouvant servir de buanderie pour chaque point d'eau -Prévoir un réseau simplifié d'assainissement des</p>	entrepreneur	2019-2021	MINEE, Commune, chef de village, délégué eau du CC	suivant étude de faisabilité technique et environnementale	

PCD DE LOBO

N°	Nature des projets	Activités à impact	Impacts environnementaux négatifs potentiels	Mesure d'atténuation	Acteurs de mise en œuvre	Période	Acteur de suivi	Coût	Observations
				eaux de pluie, y compris leur évacuation éventuelle dans un puits perdu et sécurisé					
				- Maintenir les latrines à au moins 50 m du point d'eau.					

PCD DE LOBO

5.5.2 Plan d'investissement annuel (PIA)

Le Plan d'investissement annuel ci-dessus découle des projets issus dans le CDMT à l'usage de la Commune.

Programmes	Actions	Activités	Coût total	Lieu d'implantation	Période				Acteurs/ Partenaires	Observations
					T1	T2	T3	T4		
Amélioration de l'offre des services sociaux de base	Education de base	Construction d'un bloc de 06 latrines	3 500 000	MENGUEK					MINDEDUB	/
Amélioration de l'offre des services sociaux de base	Education de base	Construction d'un bloc de 02 salles de classe à l'EP d'ADJAP	16 500 000	ADJAP					MINDEDUB	/
Amélioration de l'offre des services sociaux de base	Education de base	Equipement en tables bancs de l'EP d'ADJAP (44 tables bancs; 02 bureaux de maîtres)	1 570 000	ADJAP					MINDEDUB	/
Amélioration de l'offre des services sociaux de base	Enseignement secondaire	Equipement des salles de classe en 60 tables bancs	18 000 000	AKOK					MINDEDUB	/
Amélioration de l'offre des services sociaux de base	Education de base	Construction d'un bloc de 02 salles de classe à l'EP	16 500 000	NGONDJE					MINDEVEL	/
Amélioration de l'offre des services sociaux de base	Education de base	Equipement en tables bancs de l'EP d'ADJAP (44 tables bancs; 02 bureaux de maîtres)	1 570 000	NGONDJE					MINDEVEL	/
Amélioration de l'offre des services sociaux de base	Education de base	Construction d'un bloc maternel	25 000 000	LOBO-centre					MINDEVEL	/

PCD DE LOBO

Amélioration de l'offre des services sociaux de base	Education de base	Equipement en tables bancs et en bureaux de maitre	2 000 000					MINDEVEL	/
Amélioration de l'offre des services sociaux de base	Education de base	réhabilitation d'un bloc de 03 salles de classe	10 000 000	NGOULMEKON G				MINDEVEL	/
Amélioration de l'offre des services sociaux de base	Education de base	Réhabilitation de 03 salles de classe à l'EP de LOBO CENTRE	10 000 000	LOBO-centre				MINDEVEL	/
Amélioration de l'offre des services sociaux de base	Education de base	Construction d'un bloc de 02 salles de classe	16 500 000	MENGUEK				MINDEVEL	/
Amélioration de l'offre des services sociaux de base	Education de base	Equipement en tables bancs de l'EP de MENGUEK (44 tables bancs; 02 bureaux de maîtres)	1 570 000	MENGUEK				MINDEVEL	/
Amélioration de l'offre des services sociaux de base	Education de base	Réhabilitation de 05 salles de classe	16 860 000	NKOLKOS				MINDEVEL	/
Promotion du développement économique et protection de la nature	Agriculture	Réhabilitation de la piste NLONG-NGONDJE 7 Km	10 000 000	Commune de Lobo				MINTP	/
Promotion du développement économique et protection de la nature	Agriculture	Réhabilitation de la piste TIKONG-EKOUMTIK 4Km	8 000 000	Commune de Lobo				MINTP	/
Amélioration de l'offre des services sociaux de base	Eau	Réhabilitation de la SCANWATER	50 000 000	NGOULMEKON G				MINEE	/

PCD DE LOBO

Amélioration de l'offre des services sociaux de base	Eau	Construction d'un forage équipé d'une PMH	8 500 000	EKOUMTIK					MINEE	/
Amélioration de l'offre des services sociaux de base	Eau	Construction d'un forage équipé d'une PMH	8 500 000	ADJAP					MINEE	/
Promotion du développement économique et protection de la nature	Travaux publics	Réhabilitation de la route NKONGKADGA-NKADIP et construction d'un pont semi définitif (5 km) sur NKADIP de l'axe NKONGKADGA-NKADIP	27 778 000						MINTP	/
Promotion du développement économique et protection de la nature	Agriculture	Appui financier aux GIC	4 000 000						MINPMEESA	/
Promotion du développement économique et protection de la nature	Agriculture	Appui financier aux GIC	4 000 000						MINPMEESA	/
Amélioration de l'offre des services sociaux de base	Santé	Equipement en matériel médical du CSI d'OZOM II	15 000 000	OZOM II					Autres ressources transférées	/
Amélioration de l'offre des services sociaux de base	Santé	Construction d'un bloc maternité au CMA de LOBO	30 000 000	LOBO					Autres ressources transférées	/
Amélioration de l'offre des services sociaux de base	Eau	Construction d'un forage équipé de PMH à NKOA-ELON	8 500 000	NKONGMESSA					Commune	/

COMMUNE DE LOBO

BP :

TEL : 678 – 41- 93 - 67

PCD DE LOBO

Amélioration de l'offre des services sociaux de base	Eau	Construction d'un forage équipé de PMH à OZOM III CHEFFERIE avec PMH	8 500 000	OZOM III				Commune	/
Amélioration de l'offre des services sociaux de base	Eau	Réhabilitation du forage à NGOAS Centre	1 000 000	NGOAS				Commune	/
TOTAL			323 348 000						

PCD DE LOBO

Le plan d'investissement annuel de la commune s'élève à un total de **25 500 000**.

5.5.3. Plan opérationnel en faveur des personnes vulnérables

Le plan opérationnel en faveur des personnes vulnérables nous permet de ressortir, sur la base des diagnostics menés dans le cadre de ce processus, les besoins des populations socialement vulnérables identifiées dans la Commune et de proposer des actions pour améliorer leur situation.

5.5.3.1. Peuple pygmée

Lors des diagnostics, l'équipe de l'OAL n'a identifié tant au niveau de l'espace urbain qu'au niveau des villages les populations pygmée. L'absence de cette couche des personnes ne permet pas que l'on aborde ce point.

5.5.3.2. Peuple Mbororo

Les diagnostics faits tout au long du processus nous ont permis de constater que l'absence des populations Mbororo au sein de la Commune de LOBO. Cette couche de la population n'existant pas, aucune action ne peut de ce fait être menée dans la Commune.

5.5.3.3. Autres populations vulnérables (handicapés, vieillards, etc.)

Comme autres populations vulnérables, l'on retrouve au sein de la Commune de LOBO, des handicapés, des orphelins, des personnes de 3^{ième} âge, etc. Les diagnostics menés dans le secteur affaires sociales nous ont permis de mettre en exergue les problèmes que rencontre cette couche selon leur type de vulnérabilité, d'une part, et d'autre part sur le plan socio-économique. Le tableau ci-après fait état de la situation des besoins des populations vulnérables de la Commune et des actions à mener en leur faveur.

PCD DE LOBO

Tableau 39 : Plan opérationnel en faveur des populations vulnérables

Type de vulnérabilité	Activités	Indicateurs de résultat	Période												Responsables	Collaborateurs	Coût estimatif	Source de financement	
			J	F	M	A	M	J	J	A	S	O	N	D					
Handicapés physiques	Dotation de 29 paires béquille/Fauteuils roulant	-PV de réception du matériel -Liste des bénéficiaires														Centre social DD MINAS	Commune Elites Bailleurs de fonds	1 500 000	MINAS Bailleurs de fonds Elites
Handicapés visuels	Dotation de 105 cannes blanches	-PV de réception du matériel -Liste des bénéficiaires														DD MINAS Centre social	Commune Elites Bailleurs de fonds	100 000	MINAS Bailleurs de fonds Elites
Sourds-muets	Dotation de 42 prothèses auditives aux sourds Appui financier aux activités de ces personnes	PV de réception du matériel Liste des bénéficiaires														DD MINAS Centre social	Commune Elites Bailleurs de fonds	1 000 000	MINAS Bailleurs de fonds Elites
orphelins	Octroi des bourses d'études à 216 orphelins vulnérables par an pendant 5 ans	Montant de la bourse Liste des bénéficiaires														DD MINAS Centre social	Commune Elites Bailleurs de fonds	5 000 000	MINAS Bailleurs de fonds Elites
Personnes du 3^e âge	Appui financier et matériel aux personnes du 3 ^e âge	Liste des bénéficiaires														DD MINAS Centre social	Commune Elites Bailleurs de fonds	5 000 000	MINAS Bailleurs de fonds Elites
Mbororo	Faciliter leur intégration socio-économique	-Nombre d'appuis -Liste des bénéficiaires														DD MINAS Centre social	Commune Elites Bailleurs de fonds	5 000 000	MINAS
Enfants de la rue	Recherche des familles d'accueil/Orphelinat	Nbre d'enfants bénéficiaires														DD MINAS Centre social	Commune Elites Bailleurs de fonds	5 000 000	MINAS

PCD DE LOBO

Type de vulnérabilité	Activités	Indicateurs de résultat	Période												Responsables	Collaborateurs	Coût estimatif	Source de financement	
			J	F	M	A	M	J	J	A	S	O	N	D					
Veufs et veuves	Appui financier pour la création des AGR	Liste des bénéficiaires														DD MINAS Centre social	Commune Elites Bailleurs de fonds	10 000 000	MINAS Commune
Grands malades	Assistance médicale aux grands malades	Liste des bénéficiaires														DD MINAS Centre social	Commune Elites Bailleurs de fonds	5 000 000	MINAS Commune
Toutes les personnes socialement vulnérables	Accompagnement psychosocial de toutes les personnes socialement vulnérables	Liste des bénéficiaires														DD MINAS Centre social	Commune Elites Bailleurs de fonds	2 000 000	MINAS Bailleurs de fonds Elites
	Octroi des Aides et secours à 745 personnes socialement vulnérables	Liste des bénéficiaires Qualité de l'aide reçue Montant des aides financières														DD MINAS Centre social	Commune Elites Bailleurs de fonds	2 000 000	MINAS Bailleurs de fonds Elites
	Etablissement des cartes d'invalidité à toutes les personnes socialement vulnérables (745)	Liste des bénéficiaires														DD MINAS Centre social	Commune	1 500 000	MINAS Commune
	Organisation deux campagnes de vulgarisation des textes en faveur des personnes socialement vulnérables par an	Dépliants Banderoles Prospectus														DD MINAS Centre social	Commune	2 000 000	MINAS Commune
	Vulgarisation des programmes d'insertion des personnes socialement vulnérables	Dépliants Banderoles Prospectus Atelier communal														DD MINAS Centre social	Commune	500 000	MINAS

PCD DE LOBO

n°	nature des projets	activités à impact	impacts environnementaux négatifs potentiels	mesure d'atténuation	impact environnementaux positifs potentiel	mesures d'optimisation
		Creusage des tranchées pour le passage de la tuyauterie		<p>eaux de pluie, y compris leur évacuation éventuelle dans un puits perdu et sécurisé</p> <p>- Maintenir les latrines à au moins 50 m du point d'eau.</p> <p>Interdire des champs à proximité du lieu de passage de la tuyauterie pour éviter leur destruction</p>	faire baisser le taux des maladies péri fécales	salles de classe et autres aménagements dans les écoles.

5.5.4.2 Cadre de gestion sociale du PIA

n°	Nature des projets	Activités à impact	Impacts environnementaux négatifs potentiels	Mesure d'atténuation	Impact environnementaux positifs potentiel	Mesures d'optimisation
1	<p>Projets hydrauliques</p> <p>- Construction d'un forage équipé de PMH à NKONGMESSA (Nkoa-Elon) et à OZOM III Chefferie</p> <p>-Réhabilitation du forage à NGOAS centre</p>	choix du site du nouveau point d'eau	- Risques liés à l'acquisition des terres pour l'implantation du microprojet	<p>- Sensibiliser et informer les personnes touchées sur la nécessité du choix d'un site et les critères de choix.</p> <p>- Obtenir un acte de donation de terrain, signé</p>	Augmentation de l'espérance de vie liée à la réduction des maladies d'origine hydrique	-Mettre sur pied pour chaque point d'eau et dans chaque village concerné, un comité de gestion et d'entretien du point d'eau.

PCD DE LOBO

n°	Nature des projets	Activités à impact	Impacts environnementaux négatifs potentiels	Mesure d'atténuation	Impact environnementaux positifs potentiel	Mesures d'optimisation
				du Chef du village et du propriétaire du site		-Construire davantage des points d'eau potable dans la Commune (puits, forages et sources)
		exploitation de l'ouvrage	- Conflits liés à l'utilisation, et à la non pérennisation de l'ouvrage	-Mettre en place un comité de gestion du projet incluant les femmes et établir les règles d'usage, ainsi que le mécanisme de fonctionnement, et d'entretien		
			- Déguerpissement des populations sur les sites de construction des infrastructures	-Obtenir un acte de donation de terrain, signé du Chef du village et des personnes vivant dans les alentours de l'école		

PCD DE LOBO

5.5.5. Coût estimatif du PIA

Action	COÛT DE L'ACTIVITE
EAU	85 000 000
EDUCATION DE BASE	121 570 000
TRAVAUX PUBLICS	27 778 000
SANTE	45 000 000
AGRICULTURE	26 000 000
ENSEIGNEMENT SECONDAIRE	18 000 000
Coût total	323 448 000

PCD DE LOBO

5.5.6. Plan de passation des marchés du PIA

INTITULE DES PROJETS	Type de prestation	Montant du projet	Autorité contractante	Mode d'appel	ACTIVITE DE PASSATION DES MARCHES				
					Date lancement de l'appel d'offres	Date attribution marché	Date de signature du marché	Date de démarrage des travaux	Date de réception des prestations
Construction d'un forage équipé de PMH à NKOA-ELON (NKONGMESSA)	AI	20 247 000	DRMINMAP/ COMMUNE DE LOBO	AONO	02/01/2019	15/02/2019	02/03/2019	12/03/2019	12/09/2019
Construction d'un forage équipé de PMH à OZOM III CHEFFERIE avec PMH	AI	18 000 000	DRMINMAP/ COMMUNE DE LOBO	AONO					
Réhabilitation du forage à NGOAS Centre	AI	1 982 000	DRMINMAP/ COMMUNE DE LOBO	AONO	02/01/2019	15/02/2019	02/03/2019	12/03/2019	12/09/2019

BP :

COMMUNE DE LOBO

TEL : 678 – 41- 93 - 67

**VI- MECANISME DE
SUIVI-EVALUATION**

PCD DE LOBO

6.1 Composition et attributions du Comité Communal de Suivi-Evaluation (CCSE) du PCD

Il s'agit ici de passer en revue les éléments qui donnent un sens au comité communal de suivi-évaluation du PCD.

6.1.1 Eligibilité et composition du comité de suivi-évaluation

Pour une mise en œuvre efficace et efficiente du PCD, un comité restreint élargi aux représentants des autres acteurs importants de la communauté (associations, autorités traditionnelles, services déconcentrés et exécutif communal) a été mis en place à l'issue du conseil municipal élargi aux sectorielles portant validations du PCD.

Ce comité dont les membres ont été désignés par le Maire a été mis en place suivant un arrêté municipal portant création et organisation dudit comité. Les réflexions de ce comité porteront sur les modalités de mise en œuvre endogène du PCD : fonctionnement des dispositifs de pilotage et de suivi-évaluation, mobilisation du travail et des ressources communales, mobilisation des contributions externes, etc. Ce comité est statutairement composé d'un président, d'un rapporteur, d'un secrétaire et des membres.

6.1.2. Attributions des membres du comité de suivi-évaluation

Le comité de suivi-évaluation a pour rôle de s'assurer de la réalisation des objectifs du Plan Communal de Développement (PCD) et de suivre les activités du Plan d'Investissement Annuel (PIA). C'est un organe consultatif d'appui accrédité auprès de l'exécutif communal, pour l'orientation, le suivi et la supervision de l'exécution du PCD.

Ce comité a pour attributions de :

- S'assurer de la mise en œuvre de la programmation des activités communales ;
- S'approprier du PCD, suivre sa mise en œuvre et veiller à son actualisation ;
- Veiller à la programmation annuelle des activités ;
- Suivre l'évolution de la mise en œuvre des projets et apprécier les travaux réalisés ;
- Assurer la gestion, la maintenance et le renouvellement des projets ;
- Stimuler la participation de la population aux projets mis en œuvre à travers les séances de sensibilisation ;
- Contribuer à la recherche de solutions en cas de blocage ;
- Appuyer la mise en place des comités de gestion des ouvrages et veiller à leur bon fonctionnement ;

PCD DE LOBO

- Faire le lobbying du PCD auprès des partenaires au développement, tant au niveau local, que national et international;
- Veiller à la programmation annuelle des activités inscrites dans le PCD;
- Attirer l'attention de l'exécutif municipal par rapport aux difficultés de mise en œuvre du PCD ;
- Faciliter les études et le contrôle de l'exécution des projets ;
- Contribuer à la réalisation du plan, par la mobilisation des ressources humaines, matérielles et financières ;
- Assurer la pérennisation des ouvrages communautaires

Le Président du Comité Communal de suivi évaluation : En tant que président du CCSE, anime le Comité et coordonne ses activités. À ce titre, il :

- Convoque et préside les réunions du CCSE,
- Assure le suivi de la mise en œuvre des activités du PCD,
- Assure le suivi des activités liées à la mise en œuvre du PCD et rend compte au Maire ;
- Met à la disposition du Maire les rapports de mise en œuvre des activités avant que celui-ci (Maire) ne procède à l'ordonnancement des dépenses y afférentes ;
- Adresse des correspondances à des tiers sur l'évolution des travaux ou des manquements liés à l'exécution de ceux-ci,
- Signe les PV de réunions de suivi et d'évaluation à adresser au Maire ;
- Est responsable avec ses membres de l'évaluation des activités de mise en œuvre du PCD.

Le rapporteur : assure le secrétariat du Comité. À ce titre il :

- Prépare pour soumettre à la signature du président les convocations, invitations et toutes les correspondances ;
- Rédige les procès-verbaux et les comptes rendus des réunions et assemblées générales de la communauté ;
- Conserve les archives de la communauté.

6.1.3 Noms et attributs des membres du CCSE du PCD

Le comité communal de suivi-évaluation de LOBO est composé ainsi qu'il suit :

Président : OLONGO Antoine II

Rapporteur : NKE BIKOUN Appolonie

Secrétaire : EBODE Benjamin

PCD DE LOBO

Membres :

- ENGAMA Inès
- MVONDO Charles
- NKE Suzanne
- ASSEGNA Brice

6.2. Indicateurs de suivi et d'évaluation (par rapport au PIA)

Secteur	Activités	Indicateurs de suivi	Indicateurs d'évaluation
EAU	Construction d'un forage équipé de PMH à NKOA-ELON	- Photos -Rapport de suivi du maître d'ouvrage -Rapport de suivi du sectoriel	Rapport du DDEE
	Construction d'u forge équipé de PMH à OZOM III à la chefferie	-Photos Rapport de suivi du maître d'ouvrage -Rapport de suivi du sectoriel	Rapport du DDEE
	Réhabilitation d'un forage équipé de PMH à NGOAS Centre	-Photos -Rapport de suivi du maître d'ouvrage -Rapport de suivi du sectoriel	Rapport DDEE

6.3 Dispositifs, outils et fréquence de reporting

Le comité de suivi et de mise en œuvre est le principal organe en charge du suivi des activités du PCD. Des outils comme le PCD/PIA, les fiches de collecte des données, les rapports périodiques du cadre communal de développement, les rapports des visites de terrains, les rapports mensuels/trimestriels d'activités seront utilisés, la matrice du suivi de la mise en œuvre des activités du PCD, devront être utilisés et remplis, et le compte rendu à l'édile. Avant la tenue de chaque session du conseil municipal, un rapport global devra

PCD DE LOBO

être dressé pour que le conseil municipal ait toute la mesure de la mise en œuvre du plan. Pour les projets qui s'étendent sur le moyen terme, le reporting devra être fait en utilisant le tableau d'indicateur de suivi de la performance, à mi parcours, et une fois le chantier achevé.

Les outils utilisés sont :

- PCD/PIA
- Rapports périodiques des agents communaux
- Fiches de collecte des données
- Fiche de suivi du processus de planification
- Rapports des visites de terrain
- Compte rendus des réunions.
- Rapports divers (prestataires et consultants)

Le tableau de suivi des actions planifiées qui sera tenu par le comité de suivi et chaque comité spécifique de suivi et de gestion de chaque projet au niveau du village.

6.4. Mécanisme de préparation du PIA et de révision du PCD

6.4.1 Préparation du PIA :

Le PIA étant un ensemble des projets à mettre en œuvre au cours d'une année, sa révision peut être déclenchée dans les cas suivants

- Exécution avant terme de tous les projets programmés dans le PIA (entrée supplémentaires des recettes) d'autres projets peuvent alors être de nouveau programmés
- Réajustement budgétaire (les projets programmés ne pouvant être financés)
- Interventions d'urgence (exemple : cas de sinistre dans une école ...)

Le gisement des projets pour la préparation du PIA est le CDMT (Cadre des dépenses à moyen terme). Elaboré sur le socle des programmes et des sous-programmes. Pour avoir plus de précision par rapport à ces projets, notamment le lieu de leur implantation, il faudra faire recours au rapport consolidé des données du diagnostic participatif qui donnera toutes les spécificités concernant chaque village.

Dans tous les cas mentionnés ci-dessus, les parties prenantes sont : le Maire, la Commission de passation des marchés pour les montants supérieurs à 5 000 000 FCFA, le Cadre communal de développement, le PNDP, le Consultant, les Sectoriels et les conseillers municipaux.

6.4.2 Révision du PCD :

Le PCD étant un document stratégique, les indicateurs déclencheurs seront plus exigeants. Sa révision peut être déclenchée dans les cas suivants.

PCD DE LOBO

- Etant donné qu'une programmation annuelle (2018) et triennale (2019 à 2021) des activités prioritaires a été faite dans le présent PCD, sa révision devra survenir automatiquement à la fin de chaque année par l'élaboration du plan d'investissement annuel (PIA) à partir des projets issus du CDMT qui devra être à son tour actualisé à partir des projets issus des cadres logiques des différents secteurs de développement, en tenant compte du poids de chaque sous-programme (déterminé à partir des besoins exprimés par les populations.) Tout compte fait chaque fois qu'un projet programmé dans le PIA sera implémenté, il faudra le remplacer l'année suivante par un autre projet du PCD et ainsi de suite.

- Plus de 50% des microprojets planifiés dans le PCD sont déjà mis en œuvre (évaluation à mi-parcours)

- Les activités planifiées dans un secteur sont tous mis en œuvre

- Réorientation de la politique gouvernementale entraînant une inadéquation entre les activités programmées et la politique de développement local. Le transfert de compétences n'est pas effectif pour tous les ministères liés aux secteurs de développement dont les activités sont planifiées dans le présent PCD

Cette révision se fera après délibération du conseil municipal et les parties prenantes que sont : le Maire, la Commission de passation des marchés, le cadre communal de développement, le PNDP, le Consultant, les Sectoriels.

**VII.PLAN DE
COMMUNICATION**

PCD DE LOBO

7. Stratégie et esquisse de plan de communication

Le Plan de communication du Plan Communal de Développement vise à faire une large diffusion du PCD et de favoriser une réappropriation de celui-ci par toutes les parties prenantes et acteurs du développement de la Commune de LOBO. Il vise entre autre à faire un lobbying pour la mobilisation des ressources nécessaires à sa mise en œuvre, à permettre entre-autre la transparence dans la réalisation des projets et surtout la gestion des ressources qui seront mobilisées. Enfin, il s'agit de maximiser et de renforcer l'image de marque de la commune aussi bien au sein même de la commune, dans le département, au niveau national et même à l'étranger.

Pour y parvenir, certaines mesures doivent être prises, puis déclinées en actions concrètes, dont le respect de l'exécution et le suivi donneront certainement une plus-value au PCD.

De manière opérationnelle les actions relevant du plan de communication sont décrites dans le tableau suivant

Tableau 40 : Plan de communication du PCD

Objectifs	Canal	Cibles	Activités	Résultats	délais	Coûts (FCFA)
Favoriser une large diffusion du PCD à l'intérieur de la Commune	Radio Ateliers Affichages	Populations urbaines et rurales Elites Forces vives Organisation de la Société civile	-Organisation d'une journée de présentation du PCD à la Mairie -Organisation des journées explicatives dans les groupements et au centre urbain -Confection des affiches, tracts et banderoles - Campagne d'explication du PCD dans les lieux culturels des villages de la commune	Les populations se sont appropriées le PCD	05 mois	5 000 000

PCD DE LOBO

Objectifs	Canal	Cibles	Activités	Résultats	délais	Coûts (FCFA)
Vulgariser le PCD auprès de tous les partenaires au développement installés au Cameroun	Internet Foires/colloques Communiqué radio Tract	Associations/ONG au niveau régional Associations/ONG internationaux Programmes et projets de développement	-Elaboration de la liste des différents partenaires - Confection des plaquettes de présentation du PCD (500 exemplaires) -Impression du PCD sur papier glacé (100 exemplaires) -Organisation des journées explicatives dans les grandes métropoles du Cameroun avec présence des partenaires au développement -Confection des affiches, banderoles - Négociation des tranches d'antenne dans les médias nationaux (publics et privés)	Les élites extérieures ainsi que des potentiels investisseurs sont intéressés par les potentialités de la commune	05 ans	5 000 000
Promouvoir le PCD auprès de la diaspora et organismes internationaux	Site internet Médias nationaux et/ou internationaux Journal communal	-Diaspora -Partenaires étrangers -Organismes internationaux	-Créer un site web de la commune -Mise à jour régulières des activités du PCD dans le site -Recruter un expert en communication chargé de mettre à jour le site de la commune	La diaspora ainsi que les investisseurs étrangers sont intéressés par les potentialités de la commune	05 ans	2 000 000
Total Cout du plan de communication						12 000 000

La mise en œuvre du plan de communication repose sur le recrutement d'un responsable de la communication et de la mobilisation des financements nécessaires à la réalisation des activités recensées.

PCD DE LOBO

BP :

COMMUNE DE LOBO

TEL : 678 – 41- 93 - 67

Conclusion

PCD DE LOBO

Dans l'optique de faire du Cameroun un pays émergent à l'horizon 2035, le Gouvernement a mis en place une stratégie nationale de développement basée sur le DSCE, et a impliqué les collectivités territoriales décentralisées dans ce processus en leur transférant les compétences requises à travers les lois de juillet 2004 sur la décentralisation.

Pour mettre en place la vision nationale de développement au niveau local, les collectivités doivent se doter d'un document de stratégie pouvant les aider à mener à bien leurs missions. C'est dans ce cadre qu'intervient le PNDP pour accompagner les communes et les autres collectivités territoriales à arrimer et à harmoniser les stratégies locales de développement. Le PCD de la Commune de LOBO a été élaboré dans cette logique, avec l'appui technique de l'OAL Fondation SAF dont la mission nécessitait à coacher LOBO à élaborer un document fiable contenant l'ensemble de la stratégie devant lui permettre d'amorcer son développement et d'avoir une vision globale et futuriste quant à la gestion de son territoire. Il s'agit alors d'un ensemble contenant les aspirations des populations, de l'exécutif communal et aussi des responsables des services déconcentrés de l'Etat.

Dans cette démarche, la commune s'est fixée une stratégie de développement visant à faire d'elle en 2023 une commune arrimée sur la voie de l'émergence à travers la lutte pour l'amélioration des conditions de base des populations, unie de par ses composantes sociologiques, et usant rationnellement de ses ressources humaines et naturelles. Ceci sera fait à travers la mise en place d'un ensemble d'infrastructures socioéconomiques de base et la facilitation de l'accès des populations aux services vitaux.

Le diagnostic mené dans le territoire communal a permis d'identifier les principaux problèmes de la commune, les causes pertinentes, de formuler des objectifs de développement à terme et de déterminer les actions que la Commune devra mener pour les résoudre.

Le présent Plan Communal de Développement relève ainsi plusieurs projets dans l'ensemble des secteurs de développement concernés pour un montant total de **12 850 0643 000** FCFA. Pour sa première année de mise en œuvre, les projets inscrits dans son Plan d'Investissement Annuel s'élèvent à un montant de **25 500 000** FCFA. Dans la perspective de la mise en œuvre de ces projets, un cadre sommaire de gestion environnementale et un plan de passation des marchés ont été produits.

PCD DE LOBO

Au terme du processus de planification, un Comité de Suivi Evaluation chargé de la mise en œuvre des actions retenues dans le PCD a été mis en place après large concertation.

La stratégie de mise en place des organes de suivi de la mise en œuvre du PCD repose sur les Comités de Concertation au niveau des villages et du comité communal de suivi-évaluation et de mise en œuvre au niveau communal. Ces organes représentatifs des populations à tous les niveaux veilleront à la prise en considération des toutes les couches sociales et au respect de la mise en œuvre des projets retenus. Cette option permettra une appropriation, une implication et une participation effectives des populations pour une meilleure promotion du plan et la transparence dans les actions à conduire.

La mise en œuvre du présent plan, réalisé dans une démarche participative, devra reposer sur les efforts de tous, la mobilisation très élargie des ressources techniques et financières, la consolidation des relations de la Commune en interne et en externe, l'établissement de nouvelles relations de partenariats et surtout une gestion efficiente de tous ces moyens, afin de donner aux populations de LOBO, la réalité du rêve exprimé dans sa vision stratégique.

Toutefois, pour aboutir à ce résultat l'OAL fondation SAF a bénéficié de la participation et la collaboration morale et physique de plusieurs acteurs que nous remercions à savoir :

- Monsieur le préfet du département de la LEKIE
- Monsieur le sous-préfet de l'arrondissement de LOBO ;
- Monsieur le Maire de la Commune de LOBO ;
- Monsieur le Secrétaire Général de la mairie de LOBO ;
- Les Conseillers Municipaux de la Commune de LOBO ;
- Le président et les membres du COPIL ;
- Les chefs de villages ;
- Les responsables des services techniques déconcentrés de l'Etat ;
- Les agents communaux de LOBO ;
- Les populations et forces vives de la Commune de LOBO ;

Cependant, les principales difficultés rencontrées sont les suivantes :

- l'indisponibilité de quelques conseillers municipaux,
- l'indisponibilité de certains chefs traditionnels,

ANNEXES

PCD DE LOBO

ANNEXE 1 : Arrêté de mise en place du Comité de Pilotage

PCD DE LOBO

ANNEXE 2 : Arrêté constatant la composition du Comité de suivi

PCD DE LOBO

ANNEXE 3 : Délibération municipale approuvant le PCD

PCD DE LOBO

ANNEXE 4 : Arrêté préfectoral rendant exécutoire le PCD